



Ministério da Educação
Instituto Nacional de Educação de Surdos
Universidade Federal de Santa Catarina



7º PROLIBRAS

Exame Nacional de
Certificação na Libras

RELATÓRIO TÉCNICO

7º Prolibras

Coordenadores Gerais

Prof. Dr. Rodrigo Rosso Marques - UFSC
Prof. Dra. Tanya Amara Felipe de Souza - INES

Coordenador Executivo

Prof. Dr. Olinto José Varela Furtado - UFSC

Coordenadores Pedagógicos

Profª Maria Luiza Ferraro - UFSC
Profª. Elaine Maria de Lima Bulhões - INES

Coordenador de Logística

Me. João Carlos da Silva - UFSC

Equipe COPERVE/UFSC

Presidente e Coordenador de Informática

Prof. Dr. Olinto José Varela Furtado

Coordenadores Pedagógicos

Profª Maria Luiza Ferraro
Prof. Dr. Ricardo Kazama

Coordenador de Logística

Me. João Carlos da Silva

Coordenadora de Concursos

Profª. Dra. Edite Krawulski

Analistas de Tecnologia da Informação

Felipe Shigunov
José Antônio da Silva
Me. Robson Fernando Duda

Corpo Administrativo

Ailton José da Silva
André Pavanati
Emiliana Domingues Cunha da Silva
Francisco Assis Maroneze de Abreu
Ma. Isadora de Souza Bernardini
Jacqueline Maria Bastos
Roberto Felipe Rodrigues Alves
Silvana Maria Tasqueto Cassanta

ÍNDICE

		Página
1	Introdução	1
2	Histórico	2
3	Logística de Aplicação do 7º PROLIBRAS	9
4	7º PROLIBRAS em números	18
5	Avaliação Global e Considerações Finais	27
6	Anexos	
	I - EDITAL INES - UFSC Nº 01/2015	29
	II - Distribuição de Inscritos, Habilitados e Aprovados, por Certificação, por Local de Prova e por Região	43
	III - Distribuição das notas na Prova Objetiva (Etapa I)	54
	IV - Estatística da Prova Objetiva (Etapa I)	90
	V - Distribuição das notas na Prova Prática (Etapa II)	95
	VI - Estatística da Prova Prática (Etapa II)	131
	VII - Distribuição de Inscritos, Habilitados e Aprovados segundo a Condição Auditiva	136
	VIII - Dados comparativos entre 7º Prolibras e 6º Prolibras e entre 7º Prolibras e Prolibras 2006	145
	IX - Desempenho dos candidatos reprovados no 6º Prolibras e inscritos no 7º Prolibras	176
	X - Estatísticas do questionário socioeconômico	181
	XI - Distribuição de Inscritos, Habilitados e Aprovados, por Certificação e por Sexo	223
	XII - Distribuição de Inscritos, Habilitados e Aprovados, por Certificação e por Faixa Etária	227
	XIII - Distribuição de Inscritos, Habilitados e Aprovados, por Certificação e por Cor/Raça	231
	XIV – Desempenho dos Candidatos Surdos que realizaram Prova Prática de forma escrita	235

XV - Estatística das avaliações feitas pelos candidatos	238
XVI - Relação dos aprovados por Certificação/Categoria	263

1 INTRODUÇÃO

O 7º Prolibras - Exame Nacional para Certificação de Proficiência no Ensino da Língua Brasileira de Sinais (Libras) e na Tradução e Interpretação da Libras-Língua Portuguesa-Libras, realizado pela Universidade Federal de Santa Catarina (UFSC) – através da COPERVE, Comissão Permanente do Vestibular, e do DALi, Departamento de Artes e Libras, em convênio com o Instituto Nacional de Estudos para Surdos (INES), consolida a experiência e o sucesso dos Exames Prolibras realizados anualmente pela COPERVE-DALi/UFSC, no período de 2006 a 2010, e do 6º Prolibras, realizado em 2013 através de convênio UFSC/INES.

O Projeto para realização do 7º Prolibras, formalizado pelo Termo de Execução Descentralizado (TED N. 01/INES-UFSC/2015), contendo os Planos de Execução e de Estudo Técnico, Metodológico e Operacional, foi elaborado de acordo com o Projeto Básico aprovado pelo INES.

A execução do 7º Prolibras iniciou-se pela elaboração e publicação do Edital INES-UFSC Nº 01/2015, de 03 de agosto de 2015, o qual normatizou a realização do exame, especificando detalhadamente cronograma, normas e procedimentos operacionais e pedagógicos a serem cumpridos pelas partes. De acordo com o previsto nesse Edital, as inscrições ao Exame foram realizadas no período de 11 a 31 de agosto de 2015 e as provas foram aplicadas em 27 de setembro de 2015 – 1ª etapa (prova objetiva) e de 29 de setembro a 02 de outubro de 2015 – 2ª etapa (prova prática).

Este relatório descreve as atividades desenvolvidas na aplicação do 7º Prolibras, bem como os resultados obtidos e as estatísticas relativas ao desempenho dos candidatos segundo diferentes variáveis. Adicionalmente, contempla dados estatísticos que possibilitam a análise comparativa com os resultados dos seis exames realizados pela COPERVE/UFSC em anos anteriores (Prolibras/2006, Prolibras/2007, Prolibras/2008, Prolibras/2009, Prolibras/2010 e Prolibras/2013 (Sexto Prolibras)).

2 HISTÓRICO DAS EDIÇÕES DO PROLIBRAS

O Programa Nacional para Certificação de Proficiência no Ensino da Libras e para Certificação de Proficiência em Tradução e Interpretação de Libras/Língua Portuguesa/Libras – **Prolibras** foi instituído no ano de 2006, quando o Ministro de Estado da Educação baixou a Portaria Normativa n. 11, de 09 de agosto, publicada no Diário Oficial da União - DOU em 10 de agosto de 2006.

Essa Portaria estabeleceu a parceria entre o Ministério da Educação – MEC, o Instituto Nacional de Estudos e Pesquisas “Anísio Teixeira” – INEP e a Universidade Federal de Santa Catarina – UFSC para a operacionalização do Programa. Ela também previa que a Secretaria de Educação Especial – SEESP/MEC, com a colaboração das Secretarias de Educação Superior, de Educação Profissional e Tecnológica e de Educação a Distância, designaria e acompanharia os trabalhos de uma Comissão Técnica Nacional. Essa Comissão seria constituída por 7 (sete) membros, com renovação de um quarto dos seus membros a cada ano, tendo a finalidade de realizar estudos técnicos para a implementação dos exames de proficiência citados no artigo 1º da Portaria.

A primeira Comissão Técnica Nacional foi constituída pelos professores Enilde Faulstich (UNB), Myrna Salermo (UFRJ), Ronice Muller de Quadros (UFSC), Everaldo Ferreira (INES), Maria Medianeira (MEC/SEED), Marlene de Oliveira Gotti (MEC/SEESP) e Ana Lúcia Pedroza (MEC/SESu), e elaborou um “Plano de Execução de Estudo Técnico, Metodológico e Operacional” com vistas à aplicação do Programa Nacional para Certificação de Proficiência no Ensino da Libras e para Certificação de Proficiência em Tradução e Interpretação Libras/Língua Portuguesa/Libras. Em continuidade, esse Plano de Execução foi submetido à Universidade Federal de Santa Catarina, a qual, através de sua Comissão Permanente do Vestibular – COPERVE/UFSC, desenvolveu pioneiramente toda a sua operacionalização.

Dessa parceria entre a Comissão Técnica designada pelo MEC e a COPERVE/UFSC resultou o projeto final, cuja data inicialmente prevista para aplicação do primeiro Exame foi outubro de 2006. Entretanto, em razão de

entraves na tramitação de todos os procedimentos necessários, o 1º Prolibras foi aplicado entre os meses de janeiro e fevereiro de 2007.

Para a execução desse Projeto foi elaborado pela COPERVE/UFSC e pela Comissão designada pelo MEC, conjuntamente, o Edital n. 13/COPERVE/2006, destinado a normatizar a realização do Exame Nacional de Certificação em Libras, doravante denominado Prolibras/2006. Esse Edital foi complementado pelos Editais 16, 20, 21/COPERVE/2006 e 01/COPERVE/2007, para adequar procedimentos operacionais.

Os resultados finais do Prolibras/2006 foram divulgados aos participantes em 14 de março de 2007 e o Relatório Técnico entregue ao MEC em 08 de maio de 2007. Nessa mesma data, na sala de reuniões da CAPES, foi realizada reunião entre a equipe COPERVE/UFSC e os membros da Comissão Técnica Nacional designada pelo MEC/SEESP, com a finalidade de avaliar o Prolibras/2006.

Naquela reunião o representante do INEP, Prof. Dorivan Ferreira Gomes, sugeriu que a UFSC fosse a executora do Prolibras/2007, uma vez que já possuía corpo técnico qualificado e experiência, o que possibilitaria uma análise na evolução do desempenho dos candidatos reprovados no Prolibras/2006 e que, provavelmente, se inscreveriam no Prolibras/2007. Em razão da exiguidade do prazo para efetivar o Prolibras/2007 em setembro, como previsto, o representante do INEP propôs duas ações:

- a) iniciar imediatamente o processo Prolibras/2007 com a UFSC;
- b) iniciar o processo de credenciamento de outras IES para realização do Prolibras 2008.

O Prof. Dorivan propôs ainda a organização de dois Comitês: um executivo, formado pelo MEC/SEESP/INEP/UFSC e outro consultivo representativo de pessoas jurídicas: CRUB, FENEIS, APADA, IFES (UNB, UFSC, UFRJ, dentre outras). Sua proposição foi debatida e aprovada, ficando extinta, por consequência, a Comissão Técnica Nacional.

Em seguida foram definidas as atribuições desses Comitês. Acordou-se que o Comitê Consultivo, composto por representantes jurídicos das Instituições, teria como atribuições propor critérios para o credenciamento de instituições para

aplicação do Prolibras/2008, avaliar o Prolibras/2006 e sugerir alterações na condução do Prolibras/2007, enquanto o Comitê Executivo trataria da execução dos Exames.

Ainda na mesma reunião foram definidas as providências a serem tomadas em decorrência das decisões, a saber:

- revogar a Portaria n. 1/SEESP/06, que havia designado a Comissão Técnica Nacional;
- compor o Comitê Consultivo;
- encaminhar ao INEP o documento da UFSC colocando-se à disposição do MEC/INEP para realizar o Prolibras/2007;
- indicar a UFSC, por meio de parecer da SEESP, para a realização do Prolibras/2007, cuja descentralização de recursos se fazia necessária e urgente ainda naquele mês de maio de 2007;
- alterar a Portaria Normativa n. 11/2006, que havia estabelecido a competência do INEP apenas para os anos de 2006 e 2007.

Com base nas decisões dessa reunião, foi baixada a Portaria Normativa MEC n. 29, de 20 de julho de 2007, credenciando a UFSC para realizar o Prolibras/2007. A partir de então, elaborou-se um novo Plano de Execução de Estudo Técnico, Metodológico e Operacional, com vistas à realização do Programa Nacional para Certificação de Proficiência no Ensino da Libras e para a Certificação de Proficiência em Tradução e Interpretação de Libras/Língua Portuguesa/Libras para 2007 (Prolibras/2007), o qual, após análise por parte da Secretaria de Educação Especial do Ministério da Educação, obteve parecer favorável à sua execução.

Na sequência, foram elaborados os Editais ns. 05 e 06/COPERVE/2007, normatizando o Prolibras/2007, nos quais foram feitas as alterações necessárias, a partir das observações das ocorrências registradas no Prolibras/2006. O Prolibras/2007, da mesma forma que o Exame anterior, foi composto por uma prova objetiva (realizada em 07/10/2007) e uma prova prática individual (realizada a partir de 09/10/2007) em todas as capitais brasileiras.

Os resultados do Prolibras/2007 foram divulgados em dezembro de 2007 e o relatório final entregue em Brasília em abril de 2008, em reunião realizada no INEP, com a participação de representantes das diversas secretarias envolvidas. Na oportunidade, foram apresentados e discutidos os dados relativos ao Prolibras/2007 e realizada uma análise comparativa entre este e o Prolibras/2006.

Ainda nessa reunião, o INEP informou que estava sendo trabalhado o Edital de chamada pública para o credenciamento de IES para realização do Prolibras/2008, mas que entraves burocráticos existentes poderiam inviabilizar (em função do tempo) tal credenciamento. Conforme previsão do INEP, não houve tempo hábil para viabilizar esse credenciamento e em junho de 2008 o INEP iniciou conversações com a UFSC visando a realização do mesmo. Em agosto do mesmo ano o MEC, através da Portaria Normativa n. 7, credenciou a UFSC para realização do Prolibras/2008 e determinou que o INEP realizaria o credenciamento de IES para execução do Exame a partir de 2009.

O Prolibras/2008 seguiu o formato das edições anteriores. Naquele ano, a prova objetiva foi realizada em 28/09, a prova prática ocorreu a partir de 30/09 e os resultados foram divulgados em dezembro. A apresentação do relatório oficial e da análise dos resultados junto ao MEC/INEP ocorreu em março de 2009.

Após apresentação do relatório do Prolibras/2008, representantes da COPERVE/UFSC reuniram-se com representantes da SEESP, do INEP e do Comitê Consultivo do Prolibras para avaliar os exames já realizados e propor alterações operacionais e pedagógicas, visando o aperfeiçoamento do processo. A partir dessa reunião, o Comitê Consultivo elaborou um Projeto básico para realização do Prolibras/2009, o qual foi objeto de um Edital de Chamada Pública (Edital de Seleção no 01/2009 - INEP/MEC, de 16 de julho de 2009) que visava selecionar uma Instituição Federal de Ensino Superior para incumbir-se da tarefa.

A UFSC atendeu ao Edital e sua proposta foi vencedora, conforme ATA da reunião do Comitê de Seleção do Prolibras/2009. Assim, a Portaria INEP n. 194, de 28 de agosto de 2009, publicada no DOU de 31 de agosto de 2009, a credenciou para realizar a 4ª edição do Exame, denominado Prolibras/2009.

O Prolibras/2009 teve suas provas realizadas em 25 de outubro – 1ª etapa (prova objetiva) e a partir de 27 de outubro – 2ª etapa (prova prática); os resultados dessa edição do Exame foram publicados em dezembro de 2009. Dentre as principais mudanças do Prolibras/2009 com relação às edições anteriores destacam-se as seguintes:

- realização das provas em cinco municípios do interior de alguns Estados (além das 26 Capitais e de Brasília): Maringá/PR, Santa Maria/RS, São Gonçalo/RJ, São Carlos/SP e Uberlândia/MG foram as cidades escolhidas. Esta ampliação dos locais de realização do Exame visou minorar o deslocamento de contingentes significativos de candidatos;
- realização de prova prática escrita para candidatos surdos que se inscreveram para Proficiência em Tradução e Interpretação da Libras/Língua Portuguesa/Libras, objetivando cobrir lacuna de interesse não contemplada nos exames anteriores;
- emissão dos Certificados aos aprovados somente no mês de março de 2010, objetivando possibilitar a certificação daqueles aprovados cujo término de seus cursos regulares (ensino médio ou graduação) ocorreu somente no final do ano de 2009.

O Exame Prolibras/2010, em virtude do atraso decorrente das condições constantes na Chamada Pública promovida pelo INEP/MEC e da consequente inexistência de Instituições candidatas para a sua aplicação, foi realizado somente em 2011, novamente pela COPERVE/UFSC sob credenciamento do INEP/MEC. Normatizada pelo Edital n. 03/COPERVE/2011, essa edição teve as provas realizadas em 01 de maio – 1ª etapa (prova objetiva) e a partir de 03 de maio – 2ª etapa (prova prática); o resultado final foi publicado no dia 22 de junho de 2011.

As provas do Prolibras/2010 foram realizadas nas mesmas cidades do Exame de 2009, com exceção da mudança de São Gonçalo para Niterói, no Estado do Rio de Janeiro. O maior destaque no Prolibras/2010 foi a quantidade recorde de candidatos inscritos, aproximadamente 7000. No projeto do Exame previa-se um aumento na quantidade de inscritos, porém não deste porte. Outro aspecto a ser salientado referente ao Prolibras/2010 foi o aumento da quantidade

de candidatos que optaram por fazer a prova de tradução de forma escrita: de 52 em 2009 para 107 em 2010. Também cabe destacar a remodelação na forma de correção das provas práticas: cada prova foi avaliada por dois corretores em separado, e por um terceiro, nos casos de discrepância superior a 20% entre as notas atribuídas pelos dois primeiros.

A partir de 2011 a responsabilidade pela aplicação das edições subsequentes dos Exames Prolibras foi formalmente atribuída ao Instituto Nacional de Educação de Surdos-INES, por meio da Portaria Normativa MEC n. 20/2010, publicada no DOU em 08/10/2010. Já dentro dessa nova configuração, no dia 31/08/2012 foi celebrado o Termo de Cooperação n. 0094/2012/PROAD/UFSC, entre o INES e UFSC, destinado à realização do 6º Prolibras, em ação conjunta entre o INES e a COPERVE/UFSC.

O 6º Prolibras teve suas provas realizadas em 03 de março de 2013 – 1ª etapa (prova objetiva) e a partir de 05 de março de 2013 – 2ª etapa (prova prática); o resultado final foi publicado no dia 08 de abril de 2013.

Essa 6ª edição confirmou o crescente número de participantes, o aumento na quantidade de candidatos surdos optantes pela realização de prova escrita na 2ª etapa e, especialmente, a melhoria no desempenho desses candidatos, ratificando que essa mudança pedagógica também foi acertada e deve ser mantida nos próximos exames.

Com relação aos locais de aplicação das provas, o 6º Prolibras ocorreu pela primeira vez nas cidades de Dourados (MS), Itabuna (BA), Santarém (PA) e Volta Redonda (RJ). Por outro lado, o grande número de abstenções (aproximadamente 30% dos inscritos não realizaram as provas) e o percentual significativamente menor de qualificados e aprovados, com relação aos Exames anteriores, foram aspectos indicativos da necessidade de que o cronograma de realização e os aspectos pedagógicos do Exame fossem revistos e analisados para o planejamento do 7º Prolibras.

O 7º Prolibras, mais uma vez realizado em parceria entre o INES e a UFSC (novamente através da COPERVE e do DALi), objeto deste relatório, ocorreu nos dias 27 de setembro de 2015 (1ª Etapa – Prova Objetiva) e no período de 29 de

setembro a 02 de outubro de 2015 (2ª Etapa – Prova Prática) em 34 cidades Brasileiras: 27 capitais e mais 7 cidades do interior (Santa Maria/RS, Santarém/PA, Uberlândia/MG, Maringá/PR, São Carlos/SP, Dourados/MS e Ilhéus/BA). O resultado final do 7º Prolibras foi divulgado em 18 de novembro de 2015.

3 LOGÍSTICA DE APLICAÇÃO DO 7º PROLIBRAS

3.1 Elaboração e publicação do Edital

O 7º Prolibras foi normatizado pelo Edital INES-UFSC n. 01, de 03 de agosto de 2015, publicado no DOU em 05 de agosto de 2015, elaborado conjuntamente entre INES, COPERVE/UFSC e DALi/UFSC. Complementarmente, o referido Edital foi traduzido para LIBRAS e também disponibilizado no site oficial do evento - www.prolibras.ufsc.br.

3.2 Elaboração e operacionalização do site e do sistema de inscrições

Inicialmente, a equipe de informática da COPERVE/UFSC adequou o sistema de inscrições via internet ao Edital INES-UFSC n. 01/2015 e o disponibilizou no site www.prolibras.ufsc.br. Esse sistema foi elaborado usando a tecnologia e os padrões de eficiência e segurança empregados nos demais concursos realizados pela COPERVE.

O sistema de inscrições utilizou como interface com os candidatos um formulário eletrônico, denominado **requerimento de inscrição**, no qual estes digitaram suas informações pessoais e escolheram a categoria para a qual desejavam certificar-se e a cidade onde realizariam as provas. Adicionalmente esse requerimento continha um questionário socioeconômico, composto por 41 questões, cujas respostas subsidiaram a elaboração do relatório estatístico socioeconômico que será apresentado no próximo capítulo.

Após o preenchimento e o envio do requerimento de inscrição via internet, os candidatos receberam, também via internet, o comprovante de requerimento e o boleto bancário para pagamento da taxa de inscrição no valor de R\$ 40,00. Depois de efetuado o pagamento, a COPERVE/UFSC foi notificada pelo Banco centralizador das cobranças e efetivou/homologou as inscrições. O sistema de inscrições do 7º Prolibras permitiu, durante todo o período de inscrição, que os candidatos fizessem quaisquer alterações/atualizações que desejassem em sua própria inscrição, sem que ficasse configurada uma nova inscrição a cada alteração efetuada.

Durante o período de inscrição **11.356** interessados efetuaram o **pedido de inscrição**, dos quais **771** solicitaram e **382** obtiveram **isenção do pagamento da taxa** de inscrição, por comprovarem cadastramento no CadÚnico do Ministério do Desenvolvimento Social, nos termos previstos no Edital. A taxa de inscrição foi devidamente recolhida por **8.241** candidatos, o que totalizou **8.623** inscritos¹. O cadastro de inscritos foi construído diretamente a partir dos dados informados pelos candidatos, e, após o término do período de inscrição, esse cadastro foi alterado somente mediante solicitação por escrito e assinada pelos mesmos.

3.3 Confirmação da inscrição

Encerrado o período de inscrições, transcorrido de 11 a 31/08/2015, a COPERVE/UFSC emitiu e publicou no site do evento um relatório contendo as inscrições deferidas e indeferidas, bem como a Confirmação de Inscrição Preliminar (contemplando os dados informados na inscrição), a qual poderia ser acessada exclusivamente pelo participante, utilizando seu número de inscrição e CPF. Alterações e/ou atualizações nos dados informados puderam ser efetuadas até o dia 10/09/2015, diretamente no sistema de inscrições.

No dia 21 de agosto de 2015, após ter efetuado a alocação dos candidatos, a COPERVE/UFSC disponibilizou a **confirmação de inscrição definitiva** no site do 7º Prolibras, permitindo que cada candidato pudesse conferir seus dados de inscrição e também saber o seu local de realização das provas do Exame (instituição, endereço, prédio e sala).

3.4 Espaço físico e infraestrutura para realização do Exame

3.4.1 Espaço Físico

A definição do espaço físico para realização das provas do 7º Prolibras foi providenciada durante os meses de agosto e setembro de 2015, período em que a equipe da Coordenadoria de Logística da COPERVE/UFSC contactou os coordenadores locais de todas as cidades sede do Exame.

¹ 2.733 dos 11.356 interessados não tiveram sua inscrição homologada, uma vez que não recolheram a taxa devida.

A partir desses contatos os locais foram definidos e cadastrados no sistema de espaço físico, o qual serviu como base para a alocação dos participantes e para realização das provas do 7º Prolibras.

3.4.2 Infraestrutura e Equipamentos

Para viabilizar a realização das etapas objetiva e prática das provas, foi contratada (via dispensa de licitação, em função da falta de tempo hábil para o processo licitatório) Empresa especializada na realização de eventos para locação de equipamentos multimídia (áudio e vídeo) e de informática (computadores e impressoras), conforme especificado a seguir:

Conjunto de Equipamentos 1 (1ª ETAPA - DIA 27/09/2015)

Projetor multimídia de pelo menos 2000 lumens.

Tela de projeção com dimensões mínimas de 1,70m x 1,70m.

DVD Player (com capacidade para leitura de DVD-R, DVD-RW, DVD+R e DVD+RW).

Distribuidor de vídeo RCA.

Conjunto de Equipamentos 2 (2ª ETAPA - A PARTIR DO DIA 29/09/2015)

DVD Player (com capacidade para leitura de DVD-R, DVD-RW, DVD+R e DVD+RW).

TV PLASMA ou TV LCD ou TV LED de 40 ou 42 polegadas com áudio e vídeo compatível com o DVD Player.

Filmadora Digital profissional (com gravação em cartão, HD ou memória FLASH).

Operador da filmadora.

Iluminação (luz para filmagem): tripé de 2,5m de altura com luz (500 ou 1.000 w).

Microfone de lapela (Gravação de Áudio) conectado à gravadora.

Gravadora de DVD externa com monitor de retorno de vídeo e áudio (para gravação de 1 DVD por candidato – duração máxima de 25 minutos por candidatos) – Mídia fornecida pela COPERVE/UFSC.

Fornecimento do *backup* total da gravação em DVD (mídia a ser fornecida pela Empresa) por estúdio/dia.

Adicionalmente, para o Estúdio 1 de cada cidade foi disponibilizado: Computador com a seguinte especificação mínima: Processador 2 GHz ou equivalente, 2 Gb de RAM, HD 40 Gb, Gravador DVD (com capacidade para leitura de DVD-R, DVD-RW, DVD+R, DVD+RW), Placa de Rede, monitor 17”, teclado ABNT II, Mouse óptico, equipamento configurado com primeiro boot pela unidade Gravador DVD.

Conjunto de Equipamentos 3 (1ª e 2ª ETAPAS)

Computador com a seguinte especificação mínima: Processador 2 GHz ou equivalente, 2 Gb de RAM, HD 40 Gb, Gravador DVD (com capacidade para leitura de DVD-R, DVD-RW, DVD+R, DVD+RW), Placa de Rede, Monitor 17”, Teclado ABNT II e Mouse óptico.

Impressora laser monocromática com capacidade de impressão mínima de 20 ppm.

Suprimentos (toner compatível com a impressora e papel A4) – proporção estimada de 20 páginas por candidato.

3.5 Seleção e treinamento dos recursos humanos para aplicação do Exame

3.5.1 Aplicação das provas

De acordo com o número de candidatos alocados em cada local, a COPERVE/UFSC dimensionou as funções e o tamanho das equipes que atuariam na aplicação das provas (fiscais de grupo e de corredor - surdos e ouvintes -, intérpretes, apoio, médico, segurança, eletricitista e porteiro). A seleção desses componentes das equipes ficou a cargo dos coordenadores locais, observando as diretrizes definidas pela COPERVE. Dentre tais diretrizes, cabe destacar a exigência de haver pelo menos um fiscal fluente na Libras em cada sala (prova objetiva) e em cada estúdio (prova prática), além de fiscais fluentes nos corredores e junto às coordenações locais. Uma vez feita a seleção, os coordenadores locais cadastraram cada integrante das equipes diretamente no “sistema de fiscais *on-line*” criado pela COPERVE/UFSC.

Além das equipes locais, a COPERVE designou coordenadores da UFSC (de 1 a 4, dependendo do número de candidatos) para cada local de aplicação, sendo todos seus servidores docentes ou técnico-administrativos com larga experiência na realização de concursos. Esses coordenadores ficaram

responsáveis pela aplicação das provas em cada um dos locais de realização do Prolibras.

Os coordenadores da UFSC foram adequadamente capacitados e ficaram responsáveis pelo transporte, guarda, integridade e sigilo das provas, assim como pela capacitação das equipes locais, pela aplicação das provas e pela devolução à COPERVE/UFSC de todo o material utilizado nas provas. Para essas capacitações foram elaborados e reproduzidos manuais de instruções para coordenadores e para fiscais, tanto para a prova objetiva quanto para a prova prática.

A aplicação das provas se deu, portanto, através do trabalho conjunto entre os coordenadores designados pela COPERVE/UFSC, os coordenadores locais e suas respectivas equipes. Durante todo o processo, a COPERVE se manteve acompanhando o andamento dos trabalhos, orientando as coordenações e equacionando eventuais problemas.

3.5.2 Elaboração, impressão/gravação e avaliação das provas

3.5.2.1 Prova Objetiva

A prova objetiva foi elaborada por banca designada conjuntamente pelo INES e pela COPERVE-DALi/UFSC, em comum acordo com os Coordenadores Gerais do Prolibras junto a essas duas Instituições. Após a elaboração e a revisão das 25 (vinte e cinco) questões em Língua Portuguesa, a prova foi filmada na Língua Brasileira de Sinais e gravada em DVD. Esta filmagem ocorreu em ambiente seguro nas dependências da UFSC, utilizando como atores profissionais do INES e da UFSC (DALi) de absoluta integridade e confiança para a tarefa.

A prova objetiva, com duração de 3 horas, foi aplicada no dia 27 de setembro de 2015, conforme previsto em Edital, sendo que as questões foram, num primeiro momento, apresentadas e repetidas individualmente uma vez e, na sequência, reapresentadas sem repetição, para que os candidatos pudessem refletir e responder com tranquilidade cada uma delas. Com o objetivo de facilitar sua resolução, foi elaborado e impresso um caderno de rascunho (Anexo XVII)

para os candidatos efetuarem a marcação prévia das respostas consideradas corretas, antes de transcrevê-las para o cartão-resposta.

3.5.2.2 Prova Prática

A segunda etapa do processo de certificação consistiu de prova prática individual aplicada aos candidatos habilitados na prova objetiva e transcorreu no período de 29 de setembro a 02 de outubro de 2015.

Para realização da Prova Prática para a Certificação de Proficiência em Tradução e Interpretação da Libras/Língua Portuguesa/Libras foi designada uma banca responsável pela elaboração de 20 textos (10 para a prova de tradução e 10 para a prova de interpretação) sendo dois textos de cada prova reservados a candidatos surdos que optaram pela Proficiência em Tradução e Interpretação. Definidos os 20 textos, foi realizado o processo de filmagem por tradutor/intérprete (surdo, fluente em LIBRAS) e feita a gravação da leitura dos textos por um locutor (professor do Curso de Jornalismo da UFSC).

A prova prática para a Certificação de Proficiência no Ensino da Libras, por sua vez, versou sobre temas previamente estabelecidos e constantes do Edital INES-UFSC n. 01/2015.

A avaliação das provas práticas foi realizada por professores surdos e ouvintes do INES e da UFSC, proficientes na Libras com formação e atuação no magistério (nível médio e/ou superior) e com pós-graduação (doutores, doutorandos e mestres que desenvolvem pesquisa na área). A participação nessa atividade foi precedida de treinamento e balizamento para padronizar o processo avaliativo.

A avaliação das provas práticas seguiu os critérios elaborados conjuntamente entre INES e COPERVE-DALi/UFSC e divulgados no Edital INES-UFSC n. 01/2015. Tais critérios foram discutidos por toda a equipe e observados rigorosamente por todos os avaliadores, os quais assinaram termo de compromisso de sigilo sobre o trabalho que estavam realizando. Diariamente, durante o período das avaliações (realizadas nas dependências da COPERVE/UFSC, em espaço de máxima segurança), aconteceram momentos de

avaliação e de reflexão sobre o processo em curso, envolvendo todos os avaliadores.

3.6 Design, reprodução e personalização dos cartões-resposta

Os cartões-resposta utilizados na prova objetiva foram projetados, impressos e personalizados (com nome, número de inscrição, local e sala de cada candidato, além de código de barra para identificação eletrônica) de acordo com as especificações do fabricante da leitora ótica, disponível na COPERVE/UFSC, levando em conta critérios de usabilidade e de estética.

3.7 Elaboração/reprodução de manuais para aplicadores e candidatos

A COPERVE/UFSC, em conjunto com o INES, elaborou e disponibilizou no *site* www.prolibras.ufsc.br, os editais do exame, em português e na Libras, bem como informações específicas a respeito de cada fase do processo. Adicionalmente, na capa do caderno de rascunho disponibilizado aos candidatos na prova objetiva, foram reproduzidas as principais normas e orientações para a sua realização.

Para os aplicadores, fiscais e coordenadores, a COPERVE/UFSC elaborou manuais específicos contendo todas as orientações e procedimentos a serem observados em cada uma das etapas do Exame, de modo a preservar a homogeneidade dos trabalhos. Adicionalmente foram elaboradas instruções específicas, para coordenadores e fiscais, visando aplicação da prova de tradução e interpretação para candidatos surdos.

3.8 Transporte e guarda das provas e do material para aplicação

O transporte das provas e do material necessário para a sua aplicação foi realizado sob responsabilidade dos coordenadores da UFSC, em malotes devidamente lacrados e observando todas as demais medidas de segurança e integridade adotadas pela COPERVE em seus concursos e vestibulares. Antes de ser transportado para os locais de prova, todo o material ficou guardado e em segurança nas dependências da própria COPERVE/UFSC.

3.9 Processamento das provas, elaboração de relatórios e emissão dos resultados

A COPERVE/UFSC, através de seus analistas de sistemas, sob a supervisão do coordenador de informática, desenvolveu um sistema de processamento de dados para ser aplicado no Exame, utilizando *software* e *hardware* próprios e observando o mesmo padrão dos sistemas utilizados nos outros concursos realizados. O sistema de processamento do 7º Prolibras envolveu as seguintes atividades:

- a. Projeto das bases de dados;
- b. Interfaceamento com o sistema de inscrições;
- c. Validação das inscrições e consolidação do cadastro de inscritos;
- d. Cadastro de fiscais e demais colaboradores;
- e. Alocação dos candidatos (em salas) para a prova objetiva;
- f. Geração dos relatórios necessários para a aplicação das provas (objetiva e prática), incluindo a personalização dos cartões-resposta;
- g. Subsistema *web* seguro, para transmissão das respostas da prova objetiva;
- h. Processamento da prova objetiva, emissão dos resultados e alocação de candidatos para a prova prática;
- i. Desenvolvimento de interfaces para registro das avaliações práticas;
- j. Processamento da prova prática e emissão dos resultados finais;
- k. Emissão de relatórios impressos e digitais (para publicação no *site* do 7º Prolibras) referentes aos resultados e às estatísticas do Exame.
- l. Elaboração, impressão, registro e envio dos certificados aos candidatos aprovados.

3.10 Segurança na aplicação das provas

No dia da prova objetiva, os coordenadores da UFSC, juntamente com os coordenadores locais, abriram os malotes de provas na presença de três testemunhas, atestando em ata os números dos lacres e a integridade dos mesmos. Os envelopes contendo as provas de cada sala seguiram lacrados até o

destino, onde foram abertos na presença de três candidatos que testemunharam em ata a integridade dos lacres dos envelopes, conforme normas estabelecidas pela COPERVE/UFSC.

3.11 Segurança na transmissão de dados e leitura dos cartões-resposta

Após o término da prova objetiva, os coordenadores da COPERVE/UFSC, em conjunto com os coordenadores locais, realizaram a leitura e/ou a digitação dos cartões-resposta e a transmissão dos dados para a COPERVE/UFSC, através de sistema *web* seguro, desenvolvido especialmente para esta finalidade.

3.12 Elaboração, impressão e envio dos Certificados aos participantes aprovados

Embora houvesse previsão em Edital da emissão de certificados eletrônicos e sua disponibilização diretamente no site do Exame, em função da pouca flexibilidade do sistema de Certificação da PROEX/UFSC para suportar o padrão dos certificados usados nos Prolibras anteriores, decidiu-se por manter a emissão de certificados em papel. Esses certificados foram elaborados e impressos na própria COPERVE, e posteriormente encaminhados aos participantes aprovados no 7º Prolibras.

4. O 7º Prolibras em números

Neste capítulo apresentamos os dados técnicos e as informações relativos às diversas etapas do 7º PROLIBRAS, desde as inscrições até o resultado final. Os dados obtidos permitem analisar, por meio de tabelas e gráficos, a participação e o desempenho dos candidatos segundo diferentes variáveis, possibilitando uma avaliação contextualizada do 7º Prolibras e a obtenção de subsídios para a realização das futuras edições do Exame.

4.1 Dados relativos às inscrições

As inscrições para o Exame ocorreram no período de **10 de agosto a 31 de agosto de 2015** e foram realizadas exclusivamente pela Internet, através do *site* www.prolibras.ufsc.br. Nesse período foram recebidas **11.356 solicitações de inscrição**, das quais **8.623** foram efetivadas (8.241 pagamentos e 382 isenções). A distribuição dos **8.623** candidatos inscritos, por certificação/categoria, está ilustrada na Tabela 01 a seguir:

Tabela 01 - Candidatos inscritos no 7º Prolibras, por Certificação.

Certificação	Inscritos	
	Quantidade	%
Ensino da Libras	3.894	45,16
Tradução / Interpretação	4.729	54,84
	8.623	100,00

A distribuição e o desempenho dos 8.623 candidatos inscritos no 7º Prolibras são apresentados em detalhes no anexo II, de acordo com a Certificação, local de prova e região geográfica.

4.2 Desempenho dos Candidatos

O 7º PROLIBRAS, a exemplo dos Exames realizados nos anos anteriores, foi executado em duas etapas: a 1ª Etapa foi constituída por uma prova contendo vinte e cinco questões objetivas e iguais para todos os candidatos, independentemente da Certificação, e a 2ª Etapa constituída de prova prática, de acordo com a opção de Certificação dos participantes. Nos termos do que previa o Edital, os candidatos que acertaram 15 (quinze) ou mais questões da prova objetiva (1ª Etapa) foram habilitados a participar da 2ª Etapa do Exame, ou seja, da prova prática.

4.2.1 Desempenho na 1ª Etapa - Prova Objetiva

Dos 8.623 candidatos inscritos no 7º Prolibras, compareceram para realizar a prova da 1ª Etapa 7.247 candidatos, representando 84,04% do total dos inscritos. Deixaram de comparecer para realizar essa prova 1.376 candidatos, resultando em índice de abstenção de 15,96%. A Tabela 02 abaixo mostra a distribuição dos faltantes e do índice de abstenção por Certificação. Em uma avaliação geral, este índice ficou bem abaixo daquele registrado no 6º Prolibras (29,02%) e próximo à média de abstenções registrada nas 5 primeiras edições do Exame.

Tabela 02 – Índice de abstenção na 1ª Etapa, por Certificação.

Certificação	Inscritos	Faltantes	%
Ensino da LIBRAS	3.894	627	16,10
Tradução / Interpretação	4.729	749	15,84
	8.623	1.376	15,96

Em termos de desempenho na 1ª Etapa – Prova Objetiva, dos 7.247 candidatos que a realizaram, 2.634 (36,35%) foram habilitados para realizar a prova prática, correspondente à 2ª Etapa do Exame. Observa-se que este percentual de habilitados é similar ao registrado nas cinco primeiras edições do Exame e mais que o dobro do observado no 6º Prolibras, quando o percentual de qualificados à 2ª

etapa foi inferior a 14%. Este dado sugere que a Prova Objetiva foi mais acessível e/ou que os participantes estavam melhor preparados para realizá-la.

O número médio de acertos dos candidatos na prova objetiva (1ª Etapa) foi de **13,19** pontos em **25,00** possíveis. A estatística geral do desempenho dos candidatos nesta prova por local, certificação e categoria, destacando-se através de gráficos a variação das notas obtidas, é apresentada nos anexos III e IV.

A Tabela 03 a seguir apresenta a distribuição dos candidatos habilitados para a 2ª Etapa (prova prática), por Certificação, com os respectivos percentuais.

Tabela 03 - Candidatos habilitados para a prova prática, por Certificação.

Certificação	Habilitados	
	Quantidade	% (*)
Ensino da Libras	1.030	31,53
Tradução / Interpretação	1.604	40,30
	2.634	36,35

(*) Percentual calculado com relação aos inscritos presentes

4.2.2 Desempenho na 2ª Etapa - Prova Prática

Dos 2.634 habilitados para realizar a prova prática – 2ª Etapa, somente 67 candidatos faltaram, correspondendo a um índice de abstenção de apenas 2,54%. Os demais 2.567 candidatos (97,46% dos habilitados) compareceram para realizar a prova prática, dos quais 1.434 foram aprovados. Em termos percentuais, a aprovação na segunda etapa foi de 54,44% do total de candidatos habilitados a realizá-la, e de 55,86% do total de qualificados presentes, índices similares aos obtidos no 6º Prolibras. Estes percentuais indicam que o nível de dificuldade da prova objetiva foi adequado, pois, embora tenha sido superior ao percentual de habilitados dos exames anteriores, o desempenho na prova prática foi similar ao registrado no 6º Prolibras.

A nota média obtida pelos candidatos na prova prática foi de **5,9** em 10,00 pontos possíveis. A estatística geral dessa prova por local e certificação, destacando,

através de gráficos, a variação das notas obtidas pelos candidatos, é apresentada nos anexos V e VI.

A Tabela 04 abaixo apresenta a distribuição dos candidatos aprovados na 2ª Etapa – prova prática, e, portanto, no Exame, por Certificação. Os percentuais apresentados são relativos aos habilitados presentes nessa prova.

Tabela 04 - Candidatos aprovados na prova prática e no 7º Prolibras, por Certificação.

Certificação	Aprovados	
	Quantidade	%
Ensino da Libras	657	65,77
Tradução / Interpretação	777	49,55
	1.434	55,86

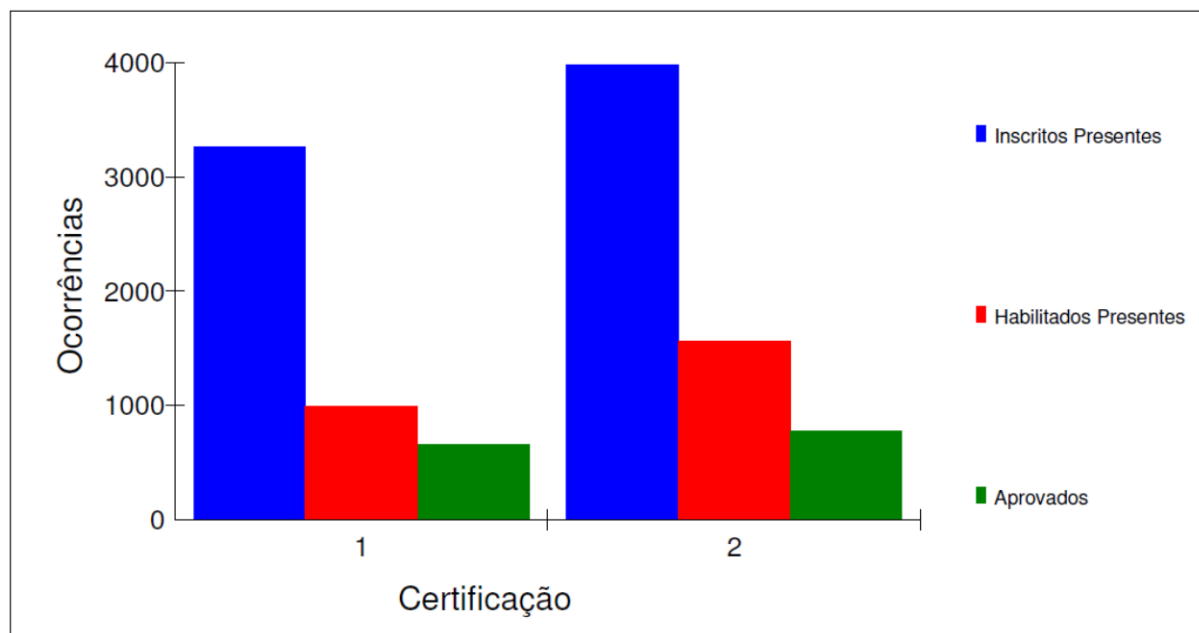
A correlação, quantitativa e percentual, entre o número de candidatos inscritos, de habilitados para a 2ª Etapa e de aprovados no Exame com direito à Certificação é apresentada na Tabela 05 e pode ser visualizada no Gráfico correspondente. Os percentuais de habilitados e de aprovados referem-se ao total de inscritos/habilitados presentes na 1ª e na 2ª Etapas do Exame.

Tabela 05 – Candidatos habilitados/aprovados, em relação aos inscritos/habilitados presentes na 1ª e na 2ª Etapas, por Certificação.

Certificação	Inscritos Presentes		Habilitados Presentes		Aprovados		
	Total	%	Total	%	Total	% s/ hab.	% s/ Insc.
Ensino da Libras	3267	45,08	999	30,58	657	65,77	20,11
Tradução / Interpretação	3980	54,92	1568	39,40	777	49,55	19,52
	7247	100,00	2567	35,42	1434	55,86	19,79

Em síntese, as Tabelas 03 a 05 permitem uma visão geral do aproveitamento dos candidatos nas duas etapas do 7º Prolibras, de acordo com a Certificação. Nelas

podemos observar que, do total dos 7.247 candidatos inscritos presentes à 1ª Etapa do Exame, 2.634 (36,35%) foram habilitados para a 2ª Etapa e destes, 2.567 (35,42%) compareceram para realização dessa 2ª Etapa. Dos 2.567 candidatos presentes na 2ª Etapa, 1.434 (55,86%) obtiveram aprovação final com direito à Certificação.



Analisando os resultados obtidos e comparando-os com os resultados de Exames anteriores, conclui-se que a prova objetiva (1ª Etapa) do 7º Prolibras foi mais acessível, habilitando um número maior de candidatos. Contudo, o desempenho desses candidatos na prova prática (2ª Etapa) foi, percentualmente, similar àquele verificado na edição anterior do Exame, dado este que sugere adequação no nível de dificuldade da prova objetiva.

A distribuição de candidatos inscritos, habilitados e aprovados, por Certificação, segundo as variáveis sexo, faixa etária e cor/raça é apresentada nos anexos XI, XII e XIII, respectivamente. A relação nominal dos aprovados por Certificação encontra-se no anexo XVI.

4.2.3 Desempenho dos candidatos por região geográfica

Na elaboração das provas da 1ª e 2ª etapas do Exame houve preocupação, por parte da equipe pedagógica, em contemplar as cinco regiões geográficas do

território brasileiro, evitando o regionalismo nas palavras empregadas na Libras. Os dados estatísticos relativos ao desempenho dos candidatos por região, nas duas etapas do Exame, encontram-se nos anexos II.

4.3 Dados relativos à condição auditiva dos candidatos

Para fins de análise estatística, os dados relativos ao desempenho dos candidatos, de acordo com sua condição auditiva (surdos e ouvintes), por Certificação, encontram-se no anexo VII. Adicionalmente, o desempenho dos candidatos surdos que optaram pela Certificação em Tradução/Interpretação e que, portanto, realizaram prova **escrita**, encontra-se no anexo XIV.

4.4 Dados relativos à condição socioeconômica dos candidatos

Os dados relativos à condição socioeconômica dos candidatos inscritos no 7º Prolibras foram obtidos através de questionário, respondido por eles no momento da sua inscrição para o Exame. As respostas fornecidas às 41 (quarenta e uma) questões desse questionário foram tratadas estatisticamente, resultando nos relatórios e gráficos apresentados no anexo X. Esses relatórios permitem identificar o perfil socioeconômico dos candidatos e, conseqüentemente, subsidiar futuras ações relativas ao Prolibras em particular e à comunidade surda em geral.

Os relatórios e gráficos foram elaborados observando-se variáveis como estado civil, cor/raça, grau de instrução e ocupação dos pais, trajetória escolar, envolvimento com o trabalho, percurso escolar, etc.

4.5 Dados relativos ao Espaço Físico e ao Pessoal envolvido na aplicação do 7º Prolibras

O 7º Prolibras foi realizado em **34** cidades brasileiras, sendo que em Ilhéus/BA, pela primeira vez. Nesta edição, no entanto, o Exame deixou de ser aplicado nas cidades de Volta Redonda/RJ e Itabuna/BA.

Para aplicação do 7º Prolibras foram utilizadas **269 salas** para a prova objetiva (primeira etapa) e **106 estúdios** para a prova prática (segunda etapa). A

distribuição da quantidade de salas e estúdios utilizados, por localidade de realização do Exame, está ilustrada na Tabela 06.

Tabela 06 – Espaço físico (salas e estúdios) utilizado no 7º Prolibras, por local de prova.

Local	Inscritos	PO - Nº Salas	Habilitados	PP - Nº Estúdios
BRASÍLIA	271	9	72	3
FLORIANÓPOLIS	244	6	109	3
FORTALEZA	377	15	147	5
GOIÂNIA	377	9	113	4
MANAUS	134	5	35	2
RIO DE JANEIRO	899	33	294	8
SALVADOR	296	8	84	3
PORTO ALEGRE	297	9	108	4
SÃO PAULO	1104	28	389	10
BELO HORIZONTE	462	14	158	5
CURITIBA	364	12	132	5
VITÓRIA	425	12	113	4
SÃO CRISTOVÃO-SE	117	4	31	2
MACEIÓ	131	4	42	2
RECIFE	292	9	72	3
JOÃO PESSOA	256	9	64	3
NATAL	180	6	43	3
TERESINA	157	6	40	3
SÃO LUÍS	156	5	38	3
BELÉM	164	6	38	3
MACAPÁ	78	3	15	1
RIO BRANCO	69	3	18	1
PORTO VELHO	81	3	15	1
BOA VISTA	31	1	3	1
PALMAS	89	3	15	1
CUIABÁ	179	5	51	3
CAMPO GRANDE	203	7	44	3
SANTA MARIA	110	3	22	2
SÃO CARLOS	361	10	103	4
UBERLÂNDIA	123	4	43	2
MARINGÁ	343	9	128	4
DOURADOS	96	3	23	2
ILHÉUS	107	4	25	2
SANTARÉM	50	2	7	1
	8623	269	2634	106

Com relação ao pessoal envolvido, **1128 pessoas** participaram diretamente como colaboradoras na aplicação das duas etapas do Exame. Se considerarmos também o pessoal envolvido na organização geral, na elaboração e avaliação das provas e ainda os técnicos responsáveis pela operação dos equipamentos de projeção e filmagem, o total de profissionais envolvidos na aplicação das duas

etapas do Exame ultrapassa a casa das **1300 pessoas**. O quantitativo de pessoal envolvido identificando a natureza da sua participação, por localidade de realização do Exame, está detalhado na Tabela 07 a seguir:

Tabela 07 – Pessoal envolvido diretamente na aplicação do 7º Prolibras

LOCAL	F1	F2	F3	F4	F5	F6	F7	F8	F9	F10	F11	Nº DE PESSOAS
1 - BRASÍLIA	1	1	1	2	1	4	11	12	1	1	1	36
2 - FLORIANÓPOLIS	1	1	1	1	1	2	8	10	1	1	1	28
3 - FORTALEZA	1	1	1	1	1	5	19	20	1	2	1	53
4 - GOIÂNIA	1	1	1	1	1	3	13	17	1	2	1	42
5 - MANAUS	1	2	1	1	1	1	7	6	1	1	1	23
6 - RIO DE JANEIRO	2	5	2	3	2	10	46	45	2	3	2	122
7 - SALVADOR	1	1	1	1	1	2	11	10	1	2	1	32
8 - PORTO ALEGRE	1	1	1	1	1	4	10	11	1	1	1	33
9 - SÃO PAULO	2	3	2	3	1	7	40	35	1	4	1	99
10 - BELO HORIZONTE	1	1	1	1	1	4	18	18	1	2	1	49
11 - CURITIBA	1	1	1	1	1	5	15	19	1	2	1	48
12 - VITÓRIA	1	1	1	1	1	4	16	16	1	2	1	45
13 - SÃO CRISTOVÃO	1	1	1	1	1	2	5	6	1	1	1	21
14 - MACEIÓ	1	1	1	1	1	2	6	5	1	1	1	21
15 - RECIFE	1	1	1	1	1	3	12	13	1	1	1	36
16 - JOÃO PESSOA	1	1	1	1	1	3	10	11	1	1	1	32
17 - NATAL	1	1	1	1	1	4	8	7	1	1	1	27
18 - TERESINA	1	1	1	1	1	2	8	7	1	1	1	25
19 - SÃO LUÍS	1	1	1	1	1	2	6	6	1	1	1	22
20 - BELÉM	1	1	1	1	1	3	9	12	1	1	1	32
21 - MACAPÁ	1	1	1	1	1	2	4	3	1	1	1	17
22 - RIO BRANCO	1	1	1	1	1	2	4	3	1	1	1	17
23 - PORTO VELHO	1	1	1	1	1	2	4	3	1	1	1	17
24 - BOA VISTA	1	1	1	1	1	1	2	1	1	1	1	12
25 - PALMAS	1	1	1	1	1	2	5	5	1	1	1	20
26 - CUIABÁ	1	1	1	1	1	3	7	7	1	1	1	25
27 - CAMPO GRANDE	1	1	1	1	2	2	9	11	1	1	1	31
29 - SANTA MARIA	1	1	1	1	1	2	4	3	1	1	1	17
30 - SÃO CARLOS	1	1	1	1	1	2	13	16	1	2	1	40
31 - UBERLÂNDIA	1	1	1	2	1	2	5	5	1	1	1	21
32 - MARINGÁ	1	1	1	1	1	5	12	12	1	2	1	38
33 - DOURADOS	1	1	1	1	1	1	5	2	1	1	1	16
34 - ILHÉUS	1	1	1	1	1	1	4	5	1	1	1	18
35 - SANTARÉM	1	1	1	1	1	1	2	2	1	1	1	13
	36	41	36	40	36	100	358	364	35	47	35	1128

F1 - Profissional Fluente em LIBRAS
F2 - Assistente Técnico Administrativo
F3 - Segurança
F4 - Coordenador Local
F5 - Porteiro
F6 - Apoio
F7 - Fiscal Intérprete
F8 - Fiscal
F9 - Profissional de saúde
F10 - Coordenador UFSC
F11 - Eletricista

4.6 Dados comparativos entre o 7º Prolibras e os Prolibras anteriores

Uma análise comparativa do 7º Prolibras com relação ao Prolibras/2006 (primeiro Exame realizado) e ao 6º Prolibras (último exame realizado até então), considerando os dados relativos a inscritos, habilitados e aprovados, por Certificação, pode ser realizada a partir dos dados apresentados nos anexos VIII e IX.

Outros dados comparativos entre as diversas edições do Prolibras, incluindo dados relativos à condição auditiva e à origem dos candidatos, estão ilustrados através de tabelas e gráficos no anexo VIII.

5 AVALIAÇÃO GLOBAL E CONSIDERAÇÕES FINAIS

A sétima edição do PROLIBRAS - Exame de Certificação no Ensino da Libras e na Tradução/Interpretação Libras/Língua Portuguesa, como em todas as edições anteriores operacionalizadas pela COPERVE/UFSC, transcorreu dentro da normalidade e de acordo com as normas previstas no Edital INES-UFSC n. 01, de 03 de agosto de 2015, e em consonância com o termo de cooperação firmado com o INES.

O 7º Prolibras certificou mais **1.434** candidatos, os quais, adicionados aos **6.507** candidatos certificados nos exames anteriores, perfazem um total de **7.941** certificações no Ensino da Libras e na Tradução/Interpretação Libras/Língua Portuguesa. Esse número significativo de profissionais certificados por meio dos Prolibras, em todo o país, certamente contribui para o processo de inclusão das pessoas surdas, previsto no Decreto 5626/2005, que regulamenta a Lei 10.436/2002.

Tabela 08 – Avaliação do 7º Prolibras, segundo os candidatos.

Questão	Média
01 - Processo de Inscrição	9.61
02 - Facilidade na Obtenção de Informações	9.26
03 - Espaço Físico - Prova Objetiva	8.54
04 - Pessoal - Prova Objetiva	9.38
05 - Equipamentos - Prova Objetiva	9.24
06 - Prova Objetiva	9.11
07 - Espaço Físico - Prova Prática	9.37
08 - Pessoal - Prova Prática	9.72
09 - Equipamentos - Prova Prática	9.51
10 - Prova Prática	9.02
11 - Organização Geral	9.43

O êxito do 7º Prolibras, em particular, pode ser aferido também diretamente da avaliação dos próprios candidatos envolvidos nesta edição do Exame. Esta avaliação resultou em nota média de **9,43** para a organização geral, numa escala de 0,00 à 10,00. A média geral dos demais itens avaliados (Tabela 08) ficou em **9,29**, atestando a excelência do Exame também na opinião dos candidatos.

Outros detalhes da avaliação realizada pelos candidatos, por local e por item avaliado, são apresentados no Anexo XV.

Em termos globais, dentre os diversos aspectos envolvidos na realização do 7º Prolibras, destacamos os seguintes:

1 – Total de inscritos: O número de inscritos (8.623) superou as expectativas, tendo ultrapassado em mais de 20% o número de inscritos do 6º Prolibras (7.120), contrariando a tendência de estabilização de quantitativo de inscritos verificada nos últimos Exames realizados. Outro aspecto positivo a ser destacado foi redução significativa no índice de abstenção na primeira etapa, de aproximadamente 30% registrado no 6º Prolibras para 15,96% na atual edição do Exame.

2 – Melhor Desempenho dos Candidatos: Além do aumento significativo de inscritos, o 7º Prolibras também registrou um aumento considerável nas quantidades e percentuais de candidatos habilitados para a segunda etapa e de candidatos aprovados com direito à certificação. Comparativamente com o 6º Prolibras (considerando inscritos e habilitados presentes), os habilitados saltaram de **670** para **2567** (de 13,26% para 35,42%), enquanto o número de aprovados variou de **406** para **1434** (de 8,06% para 19,79%).

3 – Prova escrita para candidatos surdos – Houve um aumento significativo na quantidade de candidatos surdos que optaram pela prova escrita na 2ª etapa e, especialmente, observou-se a melhoria no desempenho desses candidatos, ratificando que essa mudança pedagógica (introduzida no 6º Prolibras) foi acertada e deve ser mantida nos próximos exames.

Pelo exposto, conclui-se que o 7º Prolibras teve todos os seus objetivos iniciais plenamente alcançados, tendo o evento transcorrido dentro da mais absoluta normalidade, conforme o planejado pela COPERVE/UFSC e pelo INES.

Florianópolis, 30 de novembro de 2015.

Prof. Rodrigo Rosso Marques
Coordenador Geral do 7º Prolibras – UFSC

Prof. Olinto José Varela Furtado
Coordenador Executivo do 7º Prolibras
Presidente da COPERVE/UFSC

Anexo I – EDITAL INES - UFSC N° 01/2015



**MINISTÉRIO DA EDUCAÇÃO
INSTITUTO NACIONAL DE EDUCAÇÃO DE SURDOS
UNIVERSIDADE FEDERAL DE SANTA CATARINA**

EDITAL INES - UFSC Nº 01/2015, DE 03 DE AGOSTO DE 2015

O Instituto Nacional de Educação de Surdos – INES, em parceria com a Universidade Federal de Santa Catarina - UFSC, por meio da Comissão Permanente do Vestibular – COPERVE e do Departamento de Artes e Libras - DALi, declara que estarão abertas, no período de 11/08/2015 a 31/08/2015, as inscrições para a Sétima Edição do Exame Nacional para Certificação de Proficiência no Ensino da Língua Brasileira de Sinais (Libras) e para Certificação de Proficiência na Tradução e Interpretação da Libras-Língua Portuguesa, denominado SÉTIMO PROLIBRAS, nos termos do Decreto nº 5.626, de 22/12/2005 e da Portaria Normativa MEC nº 20, de 07/10/2010.

1 DAS DISPOSIÇÕES PRELIMINARES

1.1 O Sétimo Prolibras é regido por este Edital e operacionalizado pelo Instituto Nacional de Educação de Surdos (INES) em parceria com a Universidade Federal de Santa Catarina (UFSC).

1.2 O Sétimo Prolibras tem como objetivo viabilizar a certificação de:

- a) Proficiência no ensino da Libras; e
- b) Proficiência na tradução e interpretação da Libras-Língua Portuguesa.

1.3 O Sétimo Prolibras é constituído de duas fases:

- a) Primeira fase, composta de uma prova objetiva, de caráter eliminatório, comum a todos os participantes, conforme item 3 deste Edital; e
- b) Segunda fase, composta de uma prova prática, específica para cada modalidade de certificação de proficiência, conforme item 4 deste Edital.

1.4 Poderão inscrever-se no Sétimo Prolibras pessoas surdas ou ouvintes que concluíram, ou venham a concluir, o Ensino Médio até 26/09/2015.

2 DAS INSCRIÇÕES

2.1 Será admitida a inscrição somente via Internet, no endereço eletrônico www.prolibras.ufsc.br, entre 10h de 11/08/2015 e 23h59min de 31/08/2015, **observado o horário oficial de Brasília - DF**.

2.1.1 No ato da inscrição o requerente deverá optar, obrigatoriamente, por uma das categorias de certificação apresentadas no item 1.2 deste Edital.

2.2 Para solicitar a inscrição, o requerente deverá seguir rigorosamente os procedimentos descritos abaixo.

2.2.1 Preencher corretamente o formulário do Requerimento de Inscrição, disponível no endereço eletrônico www.prolibras.ufsc.br, e enviá-lo, exclusivamente via Internet, seguindo as instruções apresentadas no *site*.

2.2.2 Imprimir o Comprovante do Requerimento de Inscrição.

2.2.3 Imprimir o Boleto Bancário e efetuar o pagamento da taxa de inscrição, no valor de R\$ 40,00 (quarenta reais), até o dia 01/09/2015.

2.2.3.1 O pagamento da taxa de inscrição poderá ser efetuado em qualquer agência bancária do Território Nacional (observado o horário de atendimento externo), em postos de autoatendimento ou via Internet (observado o horário estabelecido pelo banco para quitação nesta data).

2.2.3.2 O valor referente ao pagamento da taxa de inscrição não será devolvido, salvo em caso de cancelamento do Exame por conveniência da Administração Pública.

2.3 O participante que estiver inscrito no Cadastro Único para Programas Sociais do Governo Federal (CadÚnico), e for membro de família de baixa renda, nos termos do Decreto nº 6.135, de 26 de junho de 2007, poderá requerer isenção do pagamento da taxa de inscrição.

2.3.1 A isenção do pagamento da taxa de inscrição poderá ser solicitada até o dia 25/08/2015, mediante requerimento individual do participante, exclusivamente em formulário próprio disponível na Internet, no *site* www.prolibras.ufsc.br, indicando o Número de Identificação Social – NIS, atribuído pelo CadÚnico, o número de inscrição, o CPF do participante e o nome da mãe do participante.

2.3.1.1 Ao fazer o requerimento, o participante deverá declarar que pertence à família de baixa renda, nos termos do Decreto nº 6.135, de 26/06/2007.

2.3.1.2 A COPERVE/UFSC consultará o órgão gestor do CadÚnico para verificar a veracidade das informações prestadas pelo participante.

2.3.1.3 As informações prestadas no requerimento de isenção são de inteira responsabilidade do participante.

2.3.2 O resultado da análise dos pedidos de isenção do pagamento da taxa de inscrição será divulgado até o dia 28/08/2015 no *site* www.prolibras.ufsc.br.

2.3.2.1 O requerente que tiver seu pedido de isenção deferido terá sua inscrição automaticamente efetivada.

2.3.2.2 O requerente que tiver seu pedido de isenção indeferido deverá efetuar o pagamento da taxa devida, na forma e no prazo estabelecidos no item 2.2 deste Edital.

2.4. As inscrições somente serão efetivadas após a comprovação de pagamento da taxa de inscrição ou o deferimento da solicitação de isenção do pagamento da taxa de inscrição.

2.5 A COPERVE/UFSC não se responsabilizará, em nenhuma hipótese, por solicitação de inscrição não efetivada por motivos de ordem técnica tais como falhas de comunicação, congestionamento das linhas de comunicação, bem como por outros fatores que impossibilitem a transferência de dados ou a impressão do comprovante do requerimento de inscrição ou do boleto bancário.

2.6 Para efeito de inscrição serão considerados documentos de identidade apenas as Cédulas de Identidade expedidas pelas Secretarias de Segurança, Forças Armadas, Polícia Militar e Conselhos Profissionais e as Carteiras de Motorista que contenham foto e o número da identidade do participante.

2.6.1 Para requerente estrangeiro será considerado documento de identidade apenas o Passaporte ou o documento de identidade do estrangeiro, emitido nos termos da Lei nº 6.815, de 19/08/1980.

2.7 Será considerada apenas uma inscrição, independentemente da categoria de certificação escolhida (Item 1.2 deste Edital).

2.7.1 Caso o participante efetive mais de uma inscrição, será considerada a de data mais recente.

2.8 No ato da inscrição o requerente deverá optar, obrigatoriamente, por um dos municípios listados no item 2.8.1, no qual realizará todas as suas provas.

2.8.1. As provas serão aplicadas, preferencialmente em instituições de ensino, nos seguintes municípios: Belém/PA, Belo Horizonte/MG, Boa Vista/RR, Brasília/DF, Campo Grande/MS, Cuiabá/MT, Curitiba/PR, Dourados/MS, Florianópolis/SC, Fortaleza/CE, Goiânia/GO, Ilhéus/BA, João Pessoa/PB, Macapá/AP, Maceió/AL, Manaus/AM, Maringá/PR, Natal/RN, Palmas/TO, Porto Alegre/RS, Porto Velho/RO, Recife/PE, Rio Branco/AC, Rio de Janeiro/RJ, Salvador/BA, Santa Maria/RS, Santarém/PA, São Carlos/SP, São Cristovão/SE, São Luís/MA, São Paulo/SP, Teresina/PI, Uberlândia/MG e Vitória/ES.

2.8.2 Por questões de viabilidade técnica decorrentes da natureza das provas, não será permitido a qualquer participante realizá-las fora das dependências da instituição na qual foi alocado.

2.9 O requerente que tiver sua inscrição deferida terá sua *Confirmação de Inscrição Preliminar*, contendo os dados informados na inscrição, disponibilizada no site www.prolibras.ufsc.br, até 04/09/2015.

2.9.1 Constatada alguma informação incorreta nos dados constantes da Confirmação de Inscrição Preliminar, o participante deverá efetuar a correção diretamente no sistema disponível no site www.prolibras.ufsc.br, link “Correção de Dados da Inscrição”, até o dia 10/09/2015.

2.9.2 As informações prestadas na solicitação ou na correção da inscrição são de inteira responsabilidade do participante.

2.10 A relação dos requerentes que tiverem sua inscrição indeferida estará disponível no site www.prolibras.ufsc.br, até dia 04/09/2015.

2.10.1 No caso de indeferimento da inscrição, o requerente deverá entrar em contato com a COPERVE/UFSC, através do e-mail prolibras@coperve.ufsc.br, até as 18h do dia 10/09/2015 (**observado o horário oficial de Brasília**). Após essa data, o indeferimento será definitivo.

2.11 A relação das solicitações de inscrição não efetivadas por falta de pagamento estará disponível no site www.prolibras.ufsc.br, a partir do dia 04/09/2015.

2.11.1 Caso alguma inscrição paga apareça indevidamente na relação referida no item 2.11, o requerente deverá entrar em contato com a COPERVE/UFSC, através do e-mail prolibras@coperve.ufsc.br, até as 18h do dia 10/09/2015 (**observado o horário oficial de Brasília**). Após essa data, a relação de solicitação de inscrições não pagas será definitiva.

2.12 A Confirmação de Inscrição Definitiva contendo os dados do participante e o local onde realizará as provas será disponibilizada no site www.prolibras.ufsc.br a partir de 21/09/2015.

2.13 São de responsabilidade exclusiva do participante a identificação correta de seu local de realização das provas e o comparecimento no horário determinado.

2.13.1 O participante deve observar a adequação às diferenças de horário em decorrência de fuso horário ou de adoção do horário de verão na respectiva Unidade da Federação.

2.14 A inscrição do participante implicará o conhecimento e a tácita aceitação das condições estabelecidas nesse Edital, das quais não poderá alegar desconhecimento.

3 DA PROVA OBJETIVA

3.1 A prova objetiva terá a duração de 3 horas e será aplicada no dia 27/09/2015, com início, impreterivelmente, às 14h (**observado o horário oficial de Brasília**).

3.1.1 O portão de acesso ao local de realização da prova objetiva estará aberto a partir das 13h e será fechado às 13h45min (**observado o horário oficial de Brasília**).

3.1.2 O participante que chegar após o fechamento do portão não poderá realizar a prova, independentemente dos motivos alegados e estará excluído da segunda etapa do Exame.

3.2. O participante somente terá acesso ao local de realização da prova objetiva mediante apresentação do original do documento de identidade informado no requerimento de inscrição.

3.2.1 Caso o participante esteja impedido de apresentar o original do Documento de Identidade informado no Requerimento de Inscrição, por motivo de perda, roubo ou extravio, deverá apresentar boletim de ocorrência emitido por autoridade policial competente, expedido há, no máximo, noventa dias. Neste caso o participante será submetido à identificação especial, compreendendo coleta de dados, assinatura e impressão digital em formulário próprio.

3.2.2 A identificação especial também será exigida nos casos em que o documento de identidade apresente dúvidas relativas à fisionomia ou à assinatura do portador, bem como nas demais situações que não permitam a identificação do participante.

3.3. A prova objetiva (1ª fase), formulada em Libras, será composta por 25 (vinte e cinco) questões de múltipla escolha sobre compreensão da Libras, envolvendo conhecimentos linguísticos, educacionais e legislação específica da Libras, de acordo com o programa que consta do Anexo I deste Edital.

3.4 As questões objetivas terão 4 (quatro) alternativas de resposta (“A”, “B”, “C” e “D”), das quais apenas 1 (uma) será correta.

3.5 A prova objetiva, apresentada na forma de um filme, será projetada em dois momentos, descritos a seguir:

a) No primeiro momento, cada uma das 25 questões será projetada duas vezes consecutivas, com intervalo de 5 (cinco) segundos entre elas.

b) No segundo momento, as 25 questões serão projetadas com intervalos de 3 (três) segundos entre elas, sem repetição.

3.6 O preenchimento do cartão-resposta será de inteira responsabilidade do participante, que deverá fazê-lo dentro do tempo de duração da prova e em conformidade com as instruções especificadas no caderno de rascunho e no próprio cartão-resposta.

3.6.1 O cartão-resposta deverá ser preenchido, obrigatoriamente, com caneta esferográfica de tinta preta (preferencialmente) ou azul.

3.6.2 Em nenhuma hipótese haverá substituição do cartão-resposta por erro de preenchimento ou qualquer dano causado pelo participante.

3.7 O participante só poderá entregar seu cartão-resposta e retirar-se definitivamente do grupo de realização da prova após o término da projeção da prova.

3.7.1 O participante poderá levar consigo o caderno de rascunho da prova para eventual conferência posterior com o gabarito oficial.

3.8 Durante a realização da prova não será permitido: comunicação entre participantes, consulta/porte de material didático-pedagógico, porte/uso de calculadora, relógio de qualquer modelo, telefone celular, arma de qualquer tipo, *tablet*, *MP-player* ou qualquer tipo de aparelho eletrônico, exceto nos casos previstos no item 5.13.

3.9 Será eliminado do Exame o participante que durante a prova objetiva:

- a) comunicar-se por qualquer meio com outros participantes, efetuar empréstimos ou usar outros meios ilícitos;
- b) for surpreendido fornecendo e/ou recebendo auxílio para a execução da prova;
- c) faltar com o devido respeito para com qualquer membro da equipe de aplicação da prova e/ou com os demais participantes;
- d) for apanhado em flagrante utilizando-se de qualquer meio na tentativa de burlar a prova, ou for responsável por falsa identificação pessoal;
- e) recusar-se a entregar o cartão-resposta ao término do tempo destinado para realização da prova;
- f) perturbar, de qualquer modo, a ordem dos trabalhos, incorrendo em comportamento indevido;
- g) afastar-se da sala, a qualquer tempo, sem o acompanhamento de fiscal ou portando o material de prova; ou
- h) não cumprir o determinado nos itens 3.2.1, 3.2.2, 3.8 e 5.1.

3.10 Não poderão permanecer no grupo de realização da prova objetiva menos de 3 (três) participantes. Os três últimos participantes de cada grupo deverão assinar a ata do grupo.

3.11 O gabarito da prova objetiva será divulgado no site www.prolibras.ufsc.br, no dia 27/09/2015, a partir das 18h (**horário oficial de Brasília**).

3.12 A prova objetiva valerá 25 pontos, tendo cada questão o valor de 1 ponto.

3.12.1 Somente serão pontuadas as questões objetivas cujas respostas coincidirem com o gabarito oficial.

3.12.2 Não serão pontuadas as questões objetivas que:

- a) não estiverem assinaladas no cartão-resposta;
- b) contenham mais de uma alternativa de resposta assinalada;
- c) apresentem emenda ou rasura, ainda que legível.

3.13 Estarão habilitados a participar da prova prática (segunda fase) os participantes que obtiverem pontuação igual ou superior a 15 pontos, considerando uma escala de zero a 25 pontos.

3.14 Em caso de anulação de alguma questão, a mesma será computada como acerto para todos os participantes.

3.15 O resultado da prova objetiva e o cronograma para realização da prova prática serão divulgados no local de realização da prova objetiva e no *site* www.prolibras.ufsc.br, às 14h (**horário local**) do dia 28/09/2015.

4 DA PROVA PRÁTICA

4.1 A prova prática, segunda fase do Exame, será realizada a partir do dia 29/09/2015 (**observado o horário local**), conforme cronograma divulgado nos termos do item 3.15.

4.1.1 Na definição do cronograma para realização da prova prática, será dada prioridade aos casos especiais e aos participantes residentes fora do município onde está sendo aplicada a prova.

4.1.2 Observados os casos previstos no item anterior, o cronograma da prova prática será elaborado de acordo com a ordem de inscrição dos participantes habilitados dentro da categoria de certificação escolhida (Item 1.2 deste Edital).

4.2 O local onde os participantes realizarão a prova prática será divulgado juntamente com o cronograma de realização da mesma.

4.3 Com o objetivo de avaliar o desempenho do participante, a prova prática será

individual, filmada em estúdio e gravada em DVD, e versará sobre os programas dos anexos II e III deste Edital.

4.4 O participante que não observar rigorosamente o horário de início de sua prova prática, previsto no cronograma divulgado, será automaticamente excluído do Exame.

4.4.1 Cada participante deverá comparecer ao local de prova com pelo menos 20 minutos de antecedência em relação ao horário previsto para o início da sua prova.

4.5 Para realizar a prova prática, o participante deverá apresentar na Coordenação do local de prova o documento de identidade com o qual se inscreveu no Prolibras e entregar fotocópia autenticada dos seguintes documentos:

- a) documento de identidade, nos termos do item 2.6 deste edital;
- b) comprovante de conclusão do Ensino Médio ou histórico escolar do Ensino Médio.
- c) visto temporário ou permanente, emitido pela Polícia Federal, quando se tratar de participante estrangeiro.

4.5.1 As fotocópias poderão ser autenticadas no local pelo coordenador da COPERVE/UFSC, mediante apresentação dos documentos originais.

4.5.2 Caso não entregue os documentos listados no item 4.5, o participante ficará responsável pelo encaminhamento dos mesmos para a COPERVE/UFSC, assumindo custos e riscos de extravio.

4.5.3 A liberação do certificado, em caso de aprovação no Exame, está condicionada a entrega de todos os documentos solicitados, no prazo estabelecido no item 5.6.

4.6 DA PROVA PRÁTICA DE PROFICIÊNCIA NO ENSINO DA LIBRAS

4.6.1 A duração da prova prática de Proficiência no Ensino da Libras será de 20 minutos para cada participante.

4.6.2. A prova prática de Proficiência no Ensino da Libras será composta por:

- a) apresentação pessoal, em Libras, na qual o participante deverá identificar-se, falar sobre sua formação, sobre sua atuação junto à comunidade de surdos e sobre suas perspectivas de atuação (máximo de 5 minutos).
- b) apresentação sobre um dos pontos do programa especificado no Anexo II deste Edital, na qual o participante deverá expor acerca de como desenvolveria o plano de aula preparado, detalhando o conteúdo, as estratégias, a metodologia e os recursos didático-pedagógicos que utilizaria (máximo de 15 minutos).

4.6.3 O ponto do programa de que trata a alínea “b” do item anterior será atribuído aleatoriamente por meio de sistema eletrônico para cada participante e será divulgado:

- a) às 14h do dia 28/09/2015 para os participantes que farão a prova prática no dia 29/09/2015;
- b) às 08h30min do dia anterior à data prevista para realização da prova prática dos participantes que farão a prova a partir do dia 30/09/2015.

4.6.3.1 A relação dos pontos atribuídos aos participantes estará disponível no endereço eletrônico www.prolibras.ufsc.br e será afixada na coordenação de cada local de prova.

4.6.4 O participante deverá entregar o plano de aula impresso ao fiscal do estúdio. Caso não entregue, não pontuará no quesito previsto na alínea “b” do item 4.6.6.

4.6.5 Os participantes da prova prática de Proficiência no Ensino da Libras serão avaliados sob dois aspectos:

- a) competência linguístico-discursiva (fluência); e
- b) metodologia para o ensino da Libras (apresentação do plano de aula e conhecimento do conteúdo).

4.6.6 A prova prática de Proficiência no Ensino da Libras valerá de 0,00 a 10,00 pontos, assim distribuídos:

- a) Proficiência para o ensino da Libras (nota máxima: 4,00 pontos): Fluência, adequação dos recursos expressivos, da variedade de língua e do estilo à situação comunicativa utilizada; terminologia adequada à área de conhecimento trabalhada; clareza na exposição.
- b) Plano de aula elaborado (nota máxima: 2,00 pontos): Objetivos coerentes com o tema e proposta de trabalho; recursos didáticos coerentes com o tema e proposta de trabalho; conteúdo específico de acordo com o tema da aula; metodologia de trabalho coerente com a faixa etária e/ou seriação e tipo de aula (expositiva, trabalho, em grupo, individual, etc...); avaliação: propõe algum processo de avaliação; referências bibliográficas.
- c) Contextualização do tema (nota máxima: 1,00 ponto): Coerência das explicações, situando o tema em uma sequência de conteúdos e de atividades, coesão metodológica relacionando teoria e prática.
- d) Domínio do conteúdo (nota máxima: 2,00 pontos): Conhecimento do Conteúdo.
- e) Utilização adequada do tempo de apresentação (nota máxima: 1,00 ponto): máximo de 15 minutos, mínimo de 12 minutos.

4.6.7 Por questões operacionais, durante a prova prática não será permitido ao participante o uso de equipamentos tais como retroprojetor, projetor de slides, microcomputador e projetor multimídia. Outros recursos didáticos poderão ser utilizados desde que providenciados pelos participantes e que possam ser enquadrados no campo fixo de filmagem da apresentação.

4.7 DA PROVA PRÁTICA DE PROFICIÊNCIA NA TRADUÇÃO E INTERPRETAÇÃO DA LIBRAS - LÍNGUA PORTUGUESA

4.7.1 A duração da prova prática de Proficiência na Tradução e Interpretação da Libras-Língua Portuguesa será de até 25 minutos para cada participante e será composta de três partes:

- a) Na primeira parte, o participante fará uma apresentação pessoal, em Libras, na qual ele deverá identificar-se, falar sobre sua formação, sobre sua atuação junto à comunidade de surdos e sobre suas perspectivas de atuação profissional. (tempo máximo de 5 minutos)
- b) Na segunda parte, o participante inicialmente assistirá a um vídeo, gravado em Libras, sobre assunto correlato ao programa da prova prática especificado no Anexo III deste Edital. Em seguida, ele assistirá novamente ao vídeo e então fará a interpretação ou tradução para a Língua Portuguesa conforme especificado nos itens 4.7.2 e 4.7.3.
- c) Na terceira parte, o participante, inicialmente, assistirá a um vídeo, gravado em Língua Portuguesa, sobre assunto correlato ao programa da prova prática especificado no Anexo III deste Edital. Em seguida, ele assistirá novamente ao vídeo e então fará a interpretação ou tradução para a Libras conforme especificado nos itens 4.7.2 e 4.7.3.

4.7.2. Para participantes ouvintes:

4.7.2.1. a interpretação da Libras para a Língua Portuguesa será simultânea e na forma oral, sendo a interpretação do participante registrada nos termos do item 4.3 deste Edital.

4.7.2.2. a interpretação da Língua Portuguesa para a Libras será simultânea e registrada nos termos do item 4.3 deste Edital.

4.7.3. Para participantes surdos:

4.7.3.1. a tradução da Libras para a Língua Portuguesa será realizada na forma escrita, e será registrada em formulário específico fornecido pela COPERVE/UFSC.

4.7.3.2. a tradução da Língua Portuguesa para a Libras será realizada a partir de um texto escrito em Língua Portuguesa. Após a leitura do texto, o participante fará a tradução para a Libras, sendo sua participação registrada nos termos do item 4.3 deste Edital. O participante poderá ler o texto quantas vezes desejar, respeitado o tempo de prova determinado.

4.8 A Prova Prática de Proficiência na Tradução e Interpretação da Libras-Língua Portuguesa valerá de 0,00 a 10,00 pontos, assim distribuídos:

- a) fluência na Libras: vocabulário, classificadores, uso do espaço, expressão facial (nota máxima: 3,00 pontos);
- b) estruturação textual: tradução de textos da Libras para Língua Portuguesa, levando-se em conta a equivalência textual entre a Libras e a Língua Portuguesa e a adequação de vocabulário e de gramática (nota máxima: 3,00 pontos);
- c) fluência na Língua Portuguesa (nota máxima: 1,00 ponto); e
- d) estruturação textual: tradução de textos da Língua Portuguesa para Libras (nota máxima: 3,00 pontos), levando-se em conta a equivalência textual entre a Língua Portuguesa e a Libras e a adequação de vocabulário e de gramática.

5. DAS DISPOSIÇÕES GERAIS E FINAIS

5.1 Para garantir a lisura e a segurança do Prolibras, a COPERVE/UFSC, quando couber, utilizará equipamentos eletrônicos e/ou efetuará a identificação especial do participante, podendo, ainda, fazer nesse uma vistoria rigorosa. É de inteira responsabilidade do participante qualquer transtorno por ele ocasionado.

5.2 Será excluído do Exame ou perderá a certificação a qualquer época, mesmo depois de certificado, o participante que, comprovadamente, tiver usado documentos e/ou informações falsas ou outros meios ilícitos para realizar o Sétimo Prolibras.

5.3 O INES e a UFSC não se responsabilizarão pelo extravio de quaisquer objetos ou valores portados pelo participante durante a realização das provas.

5.4 O acesso aos locais de realização das provas só será permitido aos participantes neles alocados e às pessoas credenciadas pela COPERVE/UFSC.

5.5 A COPERVE/UFSC divulgará, sempre que necessário, Editais, Normas Complementares e Avisos Oficiais sobre o Sétimo Prolibras.

5.5.1 É responsabilidade exclusiva do participante tomar conhecimento do conteúdo dos mesmos, acessando o endereço eletrônico do Exame.

5.6 Farão jus à respectiva certificação todos os participantes que:

- a) obtiverem pontuação igual ou superior a 6,0 na prova prática;
- b) tiverem concluído o ensino médio até 26/09/2015; e
- c) tiverem entregue os documentos solicitados no dia da prova prática ou encaminharem os mesmos para a COPERVE/UFSC via Correios, com AR, até o dia 16/10/2015 (data de postagem nos Correios) para o seguinte endereço: *Campus* Universitário, Bairro Trindade, CEP 88.040-900, Florianópolis, Santa Catarina.

5.6.1 Os **Certificados de Proficiência** para os participantes aprovados serão disponibilizados no site www.prolibras.ufsc.br, a partir de data a ser divulgada juntamente com o resultado da segunda etapa.

5.7 Conforme determina o Decreto nº 5.626/2005, os certificados obtidos por meio do Prolibras comprovam a competência no Ensino da Libras ou na Tradução e Interpretação libras - língua portuguesa.

5.8 A relação oficial dos participantes aprovados, por local de prova, será divulgada pelo INES e pela COPERVE/UFSC, nela constando nome e número de inscrição do participante.

5.9 Caberá recurso quanto ao conteúdo e/ou gabarito da prova objetiva, devendo ele ser interposto exclusivamente pelo participante.

5.9.1. Os recursos deverão ser elaborados em formulários específicos (fornecidos pela coordenação local) e entregues no local de realização da prova objetiva, no dia 27/09/2015, até 2 horas após a divulgação do gabarito.

5.9.2 Da decisão do recurso pelo INES e pelo DALI/COPERVE/UFSC não caberá qualquer impugnação.

5.10 Os originais dos cartões-resposta da prova objetiva e dos DVDs contendo as provas práticas dos participantes ao Sétimo Prolibras não serão devolvidos, ficando de posse do INES pelo período de um ano após a divulgação do resultado final do Exame.

5.11 As imagens serão usadas exclusivamente para fins de avaliação dos participantes no âmbito do Sétimo Prolibras, sendo vedado seu uso para quaisquer outros fins, sem autorização prévia do participante.

5.12 Até a divulgação do resultado do Sétimo Prolibras, em caso de mudança de endereço, o participante deverá, obrigatoriamente, comunicar o novo endereço completo (informando também seu respectivo número de inscrição), por escrito, à COPERVE/UFSC, Campus Universitário, Bairro Trindade, CEP 88.040-900, Florianópolis, Santa Catarina.

5.13 O requerente, com deficiência ou não, que necessitar de condições especiais para realização das provas, inclusive uso de aparelho auditivo, deverá solicitá-las no Requerimento de Inscrição e comprovar a necessidade de tais condições através de laudo médico, o qual deverá ser encaminhado à COPERVE/UFSC, via Correios, com AR, até o dia 04/09/2015 (data de postagem nos Correios) para o seguinte endereço: *Campus Universitário, Bairro Trindade, CEP 88.040-900, Florianópolis, SC.*

5.13.1 Exclui-se da aplicação do *caput* a necessidade de intérprete de Libras, pois a prova já contempla essa condição.

5.13.2 As condições especiais solicitadas serão atendidas de acordo com critérios de viabilidade e razoabilidade.

5.14 O participante que à época da realização da prova for portador de doença infecto-contagiosa ou encontrar-se em situação que demande cuidado médico especial deverá comunicar sua condição à COPERVE/UFSC, através do fone (48) 37219200 ou do e-mail prolibras@coperve.ufsc.br. A COPERVE/UFSC avaliará a possibilidade de atender as especificidades requeridas.

5.15 A não observância das disposições e instruções contidas neste Edital, no Caderno de rascunho da Prova Objetiva, nas Normas Complementares e nos Avisos Oficiais que a COPERVE/UFSC venha a divulgar, poderá acarretar a eliminação do participante do Sétimo Prolibras.

5.16 O foro para dirimir questões relacionadas com o Exame de que trata este Edital é o da Justiça Federal do Rio de Janeiro - RJ.

5.17 Os casos omissos serão resolvidos pelo INES e pela UFSC.

Rio de Janeiro - RJ, 03 de agosto de 2015.

Marcelo Ferreira de Vasconcelos Cavalcanti

Diretor Geral do INES

Olinto José Varela Furtado

Presidente da COPERVE/UFSC

ANEXO I

PROGRAMA PARA A PROVA OBJETIVA

1. Gramática da Língua Brasileira de Sinais – Libras
2. Cultura, comunidades e identidades surdas.
3. O trabalho do tradutor /intérprete de Língua Brasileira de Sinais – Libras na educação
4. História da educação de surdos
5. Legislação específica sobre a Língua Brasileira de Sinais – Libras
6. Políticas públicas para a educação bilíngue de surdos no Brasil

BIBLIOGRAFIA SUGERIDA

Brasil. Lei nº 13.005, de 25 de junho de 2014. Aprova o Plano Nacional de Educação – PNE e dá providências. Disponível em:<http://www.planalto.gov.br/CCIVIL_03/_Ato2011-2014/2014/Lei/L13005.htm>. Acesso em: 04 jul. 2014.

_____. Lei nº 12.319, de 1 de setembro de 2010. Regulamenta a profissão de Tradutor e Intérprete de Língua Brasileira de Sinais (libras). Brasília, 2010. Disponível em:<http://www.planalto.gov.br/ccivil_03/_Ato2007-2010/2010/Lei/L12319.htm>. Acesso em: 07 jun.2014.

_____. Decreto nº 5.626, de 22 de dezembro de 2005. Disponível em:<http://www.planalto.gov.br/ccivil_03/_ato2004-2006/2005/decreto/d5626.htm>. Acesso em: 07 jun. 2014.

_____. Lei nº 10.436, de 24 de abril de 2002. Dispõe sobre a Língua Brasileira de Sinais (Libras) e dá outras providências. Brasília, 2002. Disponível em:<http://www.planalto.gov.br/ccivil_03/leis/2002/l10436.htm>. Acesso em: 07 jun.2014.

ETD - Educação Telemática Digital. v. 7, n. 2 (2006) Número Temático: "Educação de Surdos e Língua de Sinais"
<https://www.fe.unicamp.br/revistas/ged/etd/issue/view/133>

FELIPE, Tanya. O discurso verbo-visual na língua brasileira de sinais – Libras. Bakhtiniana. Revista de Estudos do Discurso. V. 8, n. 2, 2013, pp. 67-99. In:
<http://revistas.pucsp.br/index.php/bakhtiniana/issue/view/1135/showToc>

FELIPE, Tanya; MONTEIRO, Myrna S. **LIBRAS em contexto**. Curso Básico. Livro/DVD do Professor. MEC/FENEIS: Rio de Janeiro. 2006.

GESSER, Audrei. **Metodologia de Ensino em LIBRAS como L2**. UFSC. Licenciatura e Bacharelado em Letras-Libras na Modalidade a Distância. Florianópolis, 2010. Disponível em: <http://www.libras.ufsc.br/colecaoLetrasLibras/eixoFormacaoPedagogico/metodologiaDeEnsinoEmLibrasComoL2/assets/629/TEXTOBASE_MEN_L2.pdf>. Acesso em: 27 jul. 2015.

_____. **LIBRAS? Que língua é essa? crenças e preconceitos em torno da língua de sinais e da realidade surda**. São Paulo: Parábola, 2009.

QUADROS, Ronice M. (org). **Estudos Surdos I**. Editora Arara Azul: Petrópolis. 2006.

_____. **Estudos Surdos III**. Editora Arara Azul: Petrópolis. 2008.

QUADROS, Ronice Müller de. **O tradutor Intérprete de Língua de Sinais e Língua Portuguesa**. Secretaria de Educação Especial, Programa Nacional de Apoio à Educação de Surdos, Brasília: MEC; SEESP, 2002.

QUADROS, Ronice Müller de. KARNOPP, Lodenir. **Língua de Sinais Brasileira: Estudos Linguísticos**. Porto Alegre: Artes Médicas. 2004.

ROCHA, Solange. **Memória e História: a indagação de Esmeralda**. Petrópolis - RJ: Arara Azul, 2010.

_____. **O INES e a educação de surdos no Brasil**. Vol. 01. 2ª edição (Dez/2008 – Rio de Janeiro: INES. 2008

SKLIAR, Carlos (org.). **A Surdez: um olhar sobre as diferenças**. Porto Alegre: Editora Mediação, 1998.

STROBEL, Karin. **As imagens do outro sobre a cultura surda**. 2. ed. rev. Florianópolis: Ed. da UFSC, 2009.

ANEXO II
TEMAS PARA PROVA PRÁTICA
CERTIFICAÇÃO DE PROFICIÊNCIA PARA ENSINO DE LIBRAS

1. Gramática da Língua de Sinais: Aspectos Fonológicos.
2. Gramática da Língua de Sinais: aspectos morfológicos.
3. Gramática da Língua de Sinais: aspectos sintático-discursivos.
4. Os classificadores e sua aplicação gramatical e didática.
5. As Expressões faciais no ensino de Libras.
6. Mitos das Línguas de sinais e propriedades das línguas naturais.
7. A Escola Bilíngue para surdos: desafios e possibilidades.
8. O ensino de Libras como segunda língua (L2).
9. Cultura, comunidades e identidades surdas.
10. História da educação de surdos

BIBLIOGRAFIA SUGERIDA

ETD - Educação Telemática Digital. v. 7, n. 2 (2006) Número Temático: "Educação de Surdos e Língua de Sinais"

<https://www.fe.unicamp.br/revistas/ged/etd/issue/view/133>

FELIPE, Tanya. O discurso verbo-visual na língua brasileira de sinais – Libras. Bakhtiniana.

Revista de Estudos do Discurso. V. 8, n. 2, 2013, pp. 67-99. In:

<http://revistas.pucsp.br/index.php/bakhtiniana/issue/view/1135/showToc>

FELIPE, Tanya; MONTEIRO, Myrna S. **LIBRAS em contexto**. Curso Básico. Livro/DVD do Professor. MEC/FENEIS: Rio de Janeiro. 2006.

GESSER, Audrei. **Metodologia de Ensino em LIBRAS como L2**. UFSC. Licenciatura e Bacharelado em Letras-Libras na Modalidade a Distância. Florianópolis, 2010. Disponível em:

<http://www.libras.ufsc.br/colecaoLetrasLibras/eixoFormacaoPedagogico/metodologiaDeEnsinoEmLibrasComoL2/assets/629/TEXTOBASE_MEN_L2.pdf>. Acesso em: 27 jul. 2015.

_____. **LIBRAS? Que língua é essa? crenças e preconceitos em torno da língua de sinais e da realidade surda**. São Paulo: Parábola, 2009.

QUADROS, Ronice M. (org). **Estudos Surdos I**. Editora Arara Azul: Petrópolis. 2006.

_____. **Estudos Surdos III**. Editora Arara Azul: Petrópolis. 2008.

QUADROS, Ronice Müller de. KARNOPP, Lodenir. **Língua de Sinais Brasileira: Estudos Linguísticos**. Porto Alegre: Artes Médicas. 2004.

ROCHA, Solange. **Memória e História: a indagação de Esmeralda**. Petrópolis - RJ: Arara Azul, 2010.

_____. **O INES e a educação de surdos no Brasil**. Vol. 01. 2ª edição (Dez/2008 – Rio de Janeiro: INES. 2008 .

SKLIAR, Carlos (org.). **A Surdez: um olhar sobre as diferenças**. Porto Alegre: Editora Mediação, 1998.

STROBEL, Karin. **As imagens do outro sobre a cultura surda**. 2. ed. rev. Florianópolis: Ed. da UFSC, 2009.

ANEXO III
PROGRAMA PARA A PROVA PRÁTICA
CERTIFICAÇÃO DE PROFICIÊNCIA NA TRADUÇÃO E INTERPRETAÇÃO DA LIBRAS-LÍNGUA
PORTUGUESA

Textos com a temática Educação.

Anexo II – Distribuição de Inscritos, Habilitados e Aprovados, por Certificação, por local de prova e por região

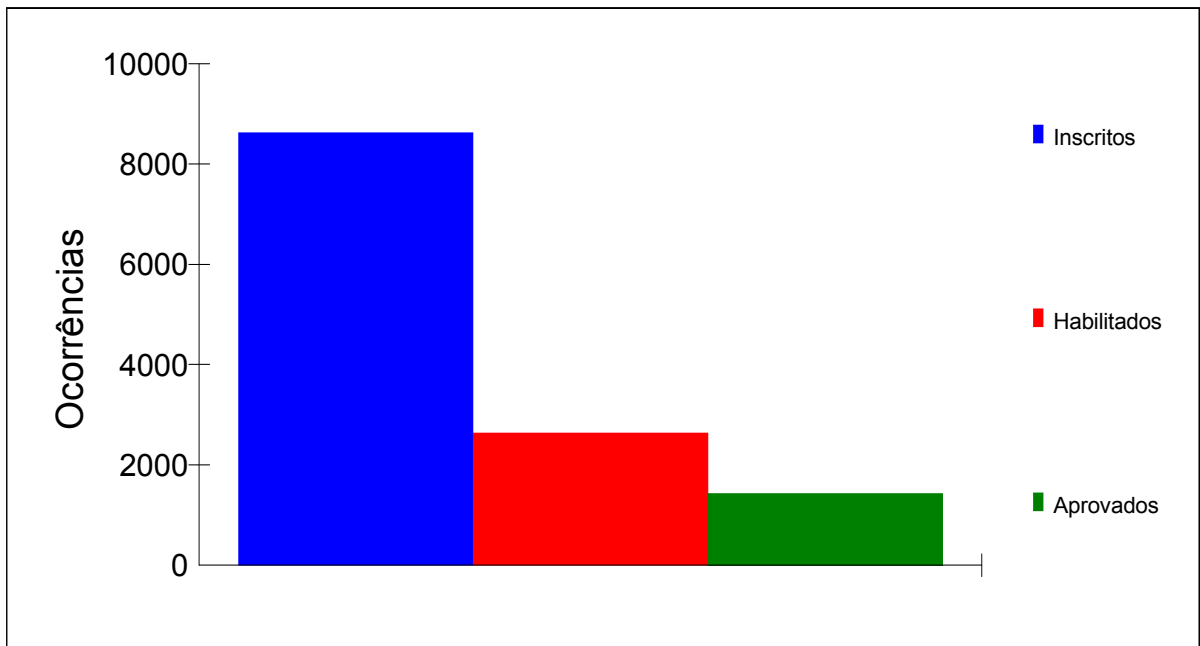


Distribuição dos candidatos inscritos, habilitados e aprovados

Nº de candidatos inscritos: 8623

Nº de candidatos habilitados: 2634

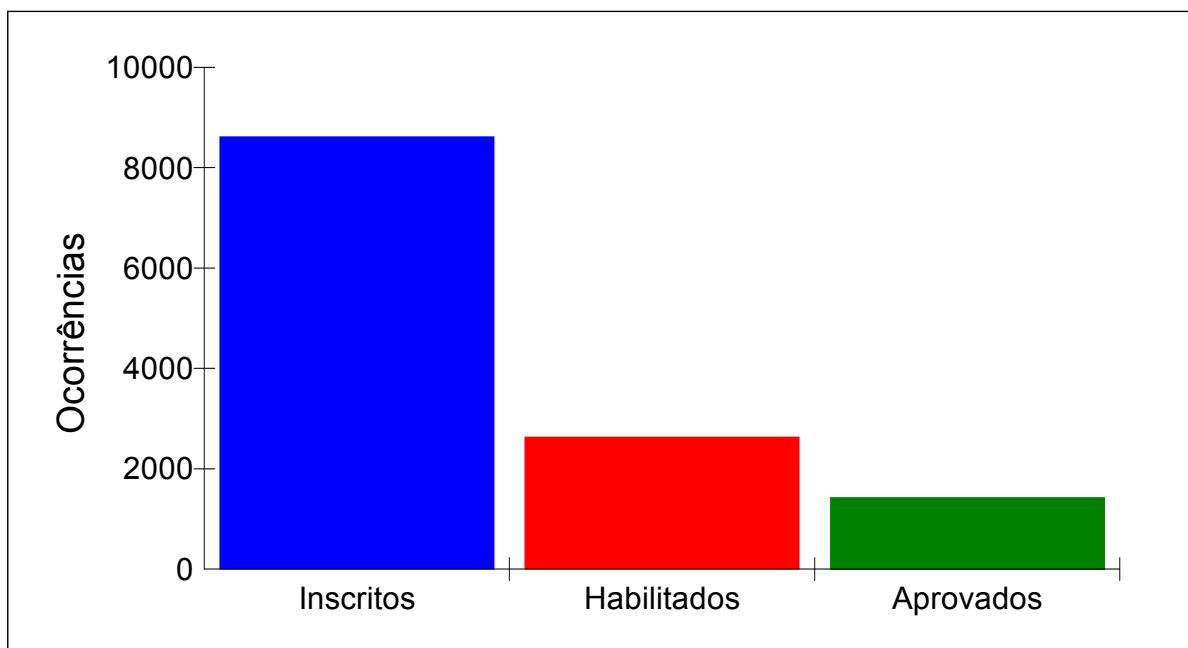
Nº de candidatos aprovados: 1434





Estatística dos candidatos inscritos, habilitados e aprovados por certificação

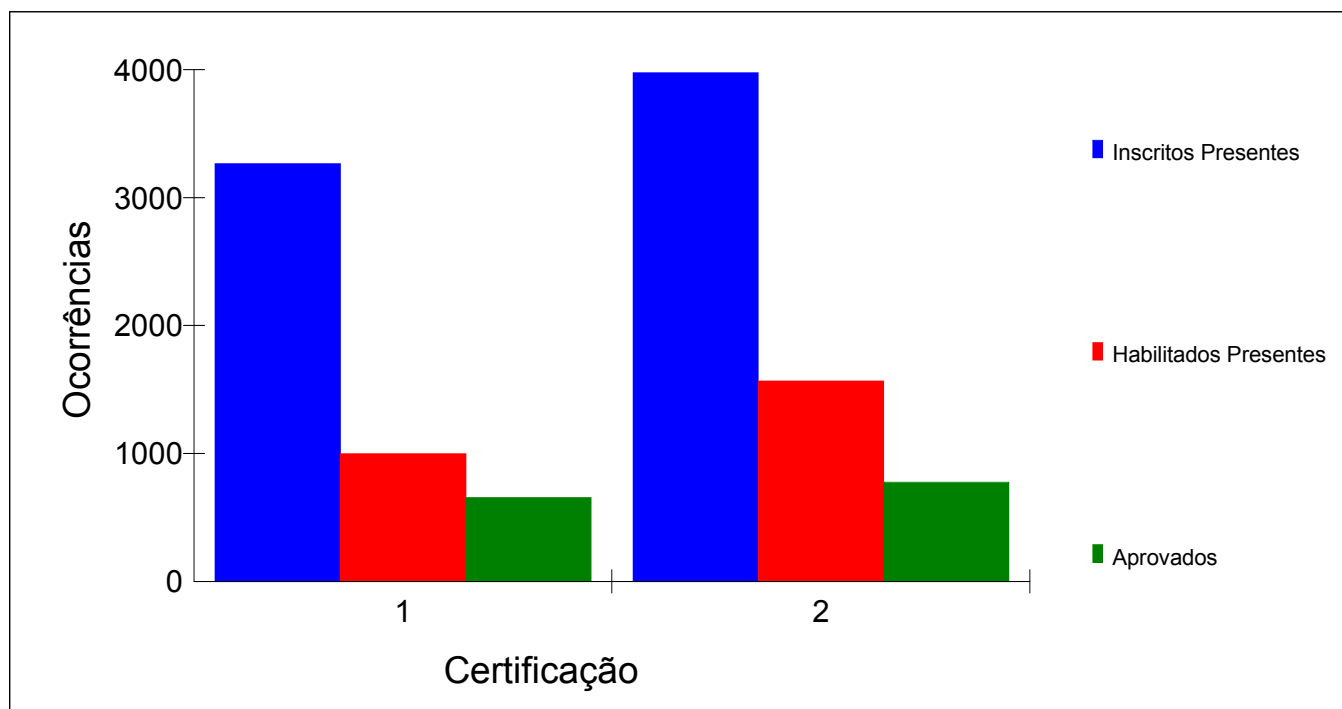
Certificação	Inscritos	Habilitados	Aprovados
1 - Proficiência no Ensino da LIBRAS	3894	1030	657
2 - Proficiência na Tradução e Interpretação da LIBRAS-Língua Portuguesa	4729	1604	777
Total	8623	2634	1434





Desempenho dos candidatos habilitados e aprovados em relação aos inscritos presentes, por certificação

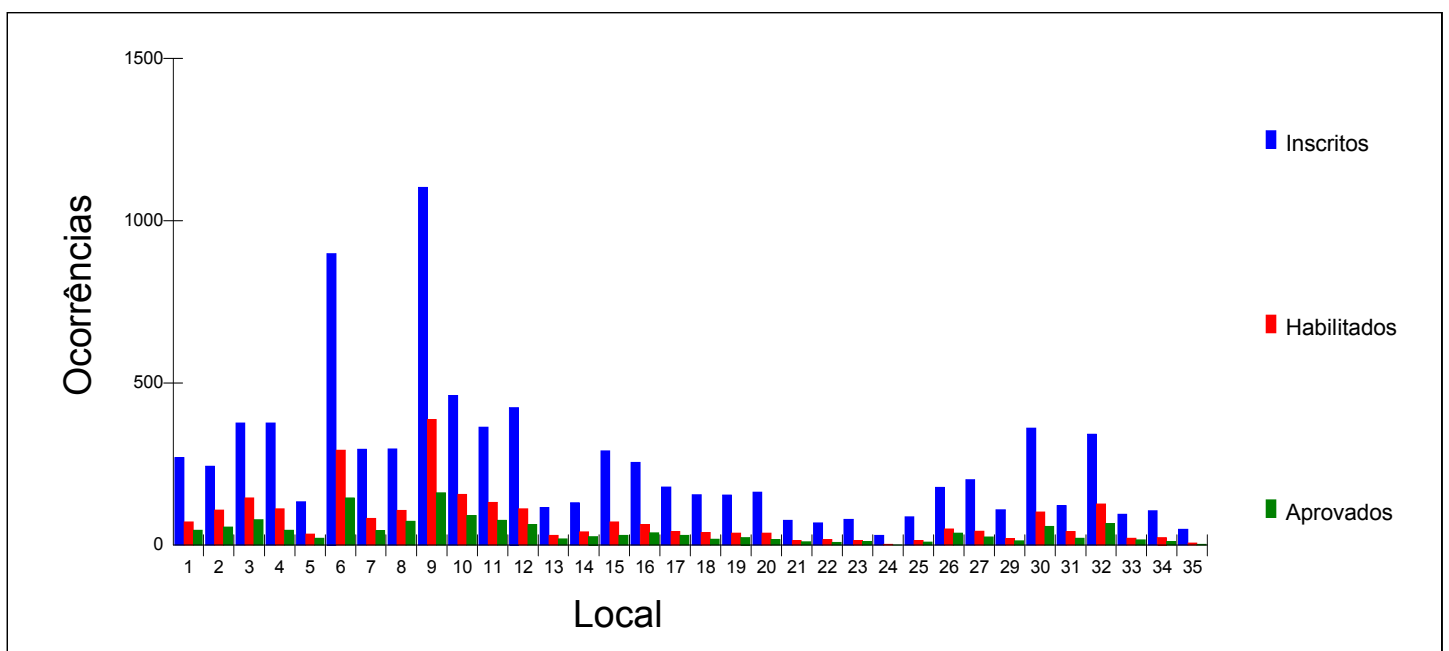
Certificação	Inscr.Presentes		Habil.Presentes		Aprovados	
	Total	%	Total	%	Total	%
1-Proficiência no Ensino da LIBRAS	3267	45.08	999	30.58	657	20.11
2-Proficiência na Tradução e Interpretação da LIBRAS-Língua Portuguesa	3980	54.92	1568	39.40	777	19.52
Total	7247	100.00	2567	35.42	1434	19.79





Distribuição dos candidatos inscritos, habilitados e aprovados por local

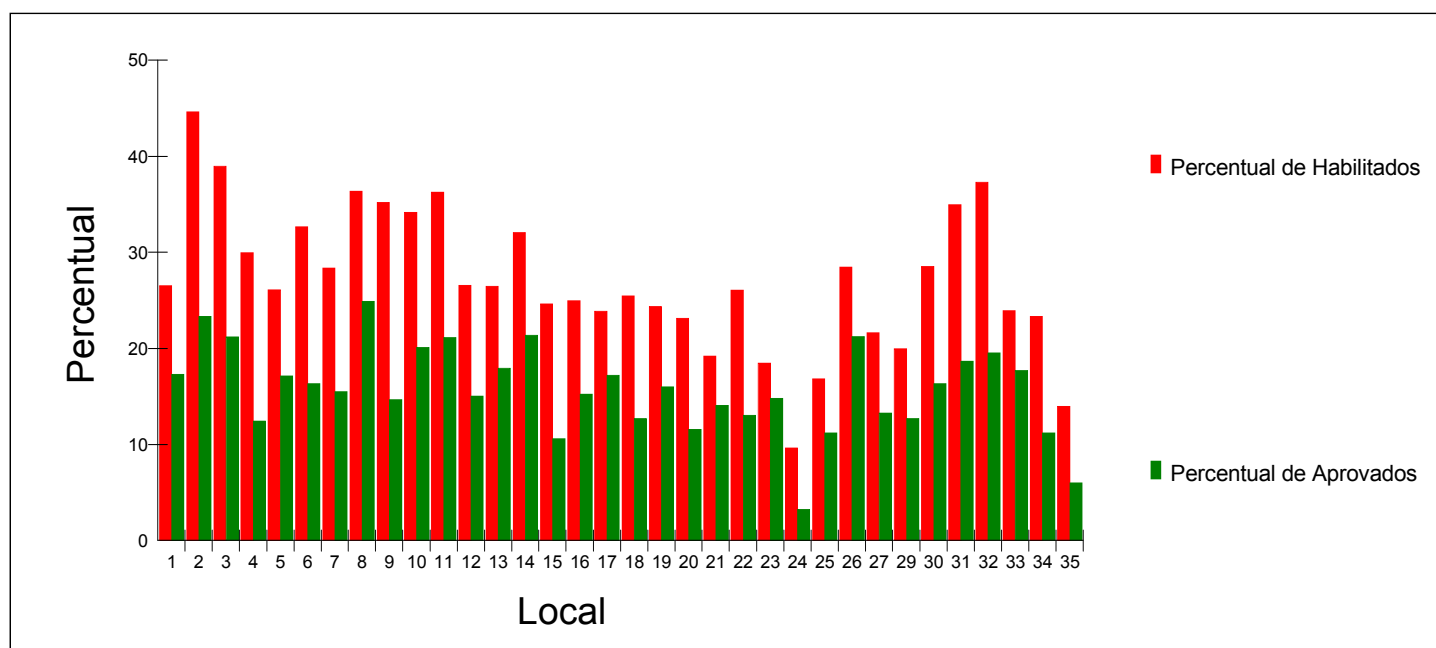
Local de Prova	Inscritos	Habilitados	Aprovados
01 - BRASÍLIA	271	72	47
02 - FLORIANÓPOLIS	244	109	57
03 - FORTALEZA	377	147	80
04 - GOIÂNIA	377	113	47
05 - MANAUS	134	35	23
06 - RIO DE JANEIRO	899	294	147
07 - SALVADOR	296	84	46
08 - PORTO ALEGRE	297	108	74
09 - SÃO PAULO	1104	389	162
10 - BELO HORIZONTE	462	158	93
11 - CURITIBA	364	132	77
12 - VITÓRIA	425	113	64
13 - SÃO CRISTOVÃO	117	31	21
14 - MACEIÓ	131	42	28
15 - RECIFE	292	72	31
16 - JOÃO PESSOA	256	64	39
17 - NATAL	180	43	31
18 - TERESINA	157	40	20
19 - SÃO LUÍS	156	38	25
20 - BELÉM	164	38	19
21 - MACAPÁ	78	15	11
22 - RIO BRANCO	69	18	9
23 - PORTO VELHO	81	15	12
24 - BOA VISTA	31	3	1
25 - PALMAS	89	15	10
26 - CUIABÁ	179	51	38
27 - CAMPO GRANDE	203	44	27
29 - SANTA MARIA	110	22	14
30 - SÃO CARLOS	361	103	59
31 - UBERLÂNDIA	123	43	23
32 - MARINGÁ	343	128	67
33 - DOURADOS	96	23	17
34 - ILHÉUS	107	25	12
35 - SANTARÉM	50	7	3
Total	8623	2634	1434





Desempenho dos candidatos habilitados e aprovados em relação aos inscritos, por local

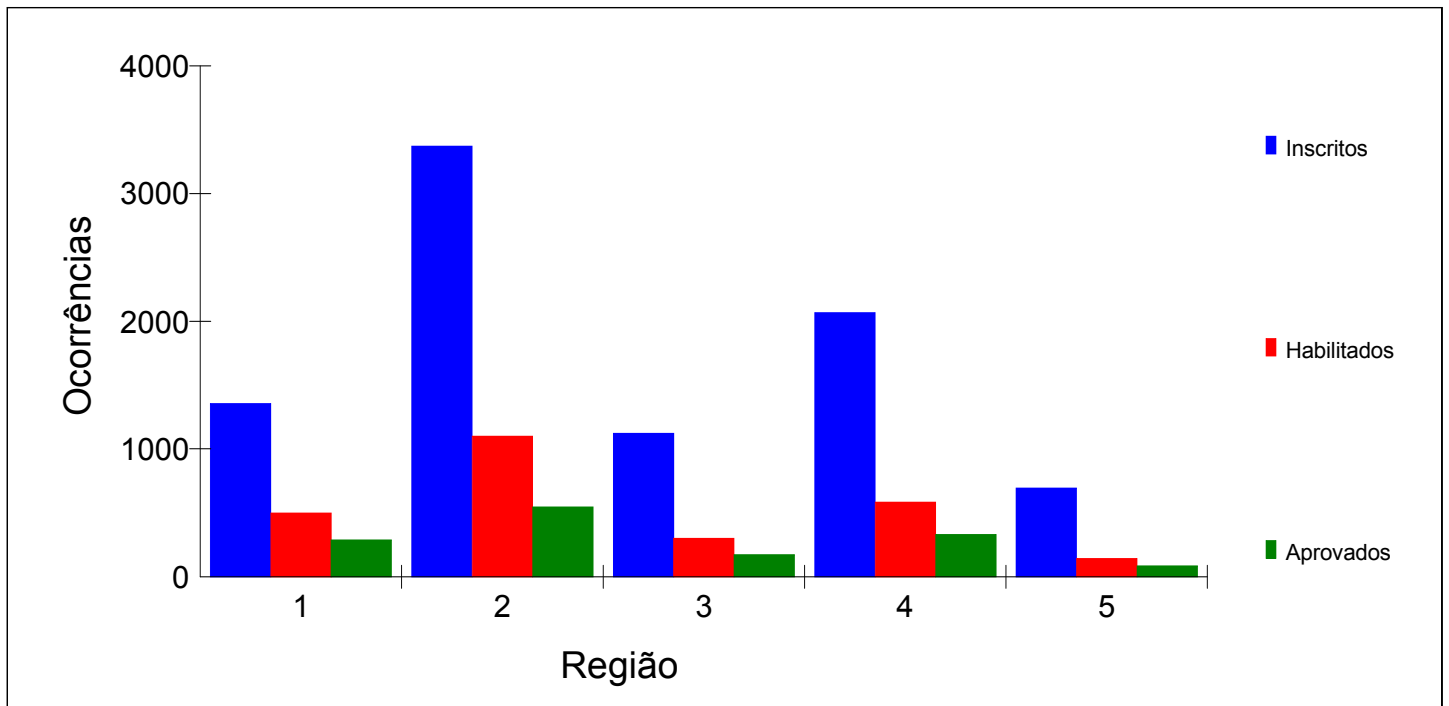
Local de Prova	Inscritos		Habilitados		Aprovados	
	Total	%	Total	%	Total	%
01 - BRASÍLIA	271	3.14	72	26.57	47	17.34
02 - FLORIANÓPOLIS	244	2.83	109	44.67	57	23.36
03 - FORTALEZA	377	4.37	147	38.99	80	21.22
04 - GOIÂNIA	377	4.37	113	29.97	47	12.47
05 - MANAUS	134	1.55	35	26.12	23	17.16
06 - RIO DE JANEIRO	899	10.43	294	32.70	147	16.35
07 - SALVADOR	296	3.43	84	28.38	46	15.54
08 - PORTO ALEGRE	297	3.44	108	36.36	74	24.92
09 - SÃO PAULO	1104	12.80	389	35.24	162	14.67
10 - BELO HORIZONTE	462	5.36	158	34.20	93	20.13
11 - CURITIBA	364	4.22	132	36.26	77	21.15
12 - VITÓRIA	425	4.93	113	26.59	64	15.06
13 - SÃO CRISTOVÃO	117	1.36	31	26.50	21	17.95
14 - MACEIÓ	131	1.52	42	32.06	28	21.37
15 - RECIFE	292	3.39	72	24.66	31	10.62
16 - JOÃO PESSOA	256	2.97	64	25.00	39	15.23
17 - NATAL	180	2.09	43	23.89	31	17.22
18 - TERESINA	157	1.82	40	25.48	20	12.74
19 - SÃO LUÍS	156	1.81	38	24.36	25	16.03
20 - BELÉM	164	1.90	38	23.17	19	11.59
21 - MACAPÁ	78	0.90	15	19.23	11	14.10
22 - RIO BRANCO	69	0.80	18	26.09	9	13.04
23 - PORTO VELHO	81	0.94	15	18.52	12	14.81
24 - BOA VISTA	31	0.36	3	9.68	1	3.23
25 - PALMAS	89	1.03	15	16.85	10	11.24
26 - CUIABÁ	179	2.08	51	28.49	38	21.23
27 - CAMPO GRANDE	203	2.35	44	21.67	27	13.30
29 - SANTA MARIA	110	1.28	22	20.00	14	12.73
30 - SÃO CARLOS	361	4.19	103	28.53	59	16.34
31 - UBERLÂNDIA	123	1.43	43	34.96	23	18.70
32 - MARINGÁ	343	3.98	128	37.32	67	19.53
33 - DOURADOS	96	1.11	23	23.96	17	17.71
34 - ILHÉUS	107	1.24	25	23.36	12	11.21
35 - SANTARÉM	50	0.58	7	14.00	3	6.00
	8623	100.00	2634	30.55	1434	16.63





Distribuição dos candidatos inscritos, habilitados e aprovados por região

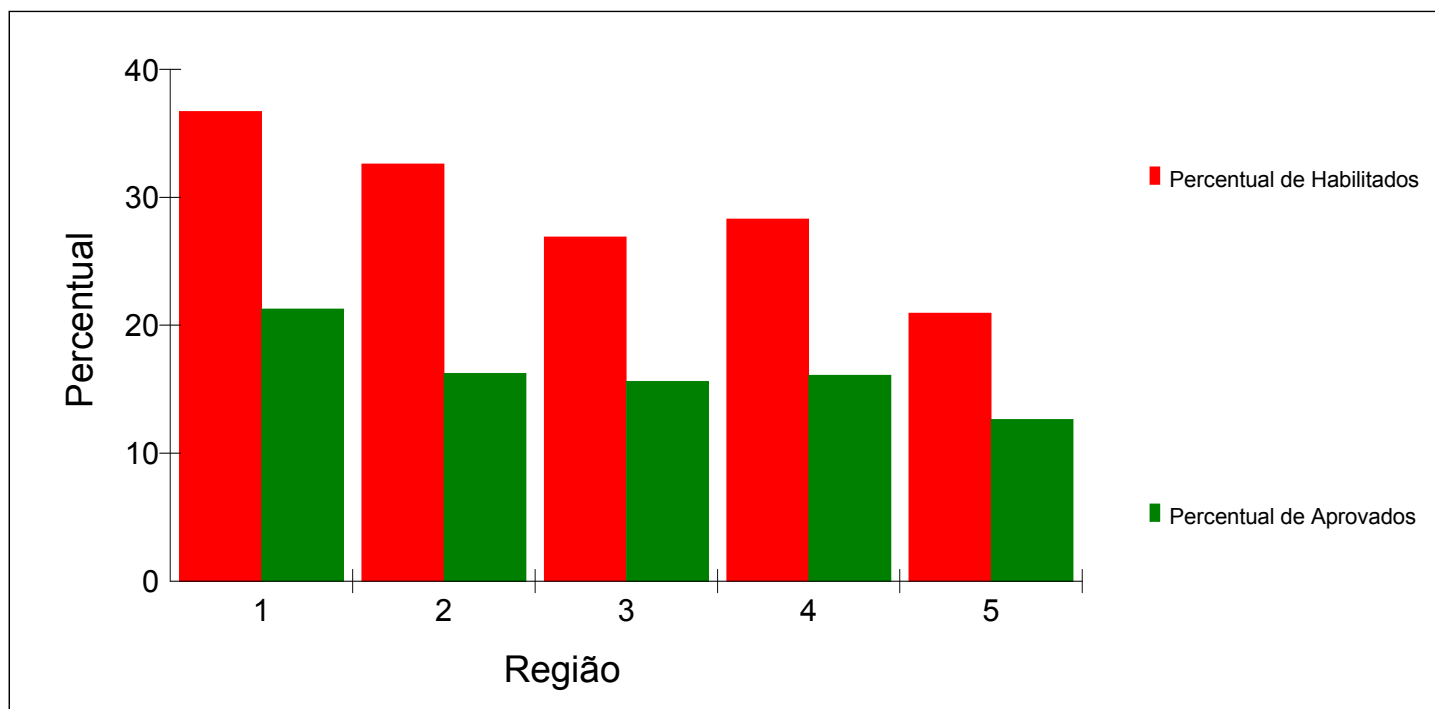
Região	Inscritos	Habilitados	Aprovados
1 - Sul	1358	499	289
2 - Sudeste	3374	1100	548
3 - Centro-oeste	1126	303	176
4 - Nordeste	2069	586	333
5 - Norte	696	146	88
	8623	2634	1434





Desempenho dos candidatos habilitados e aprovados em relação aos inscritos, por região

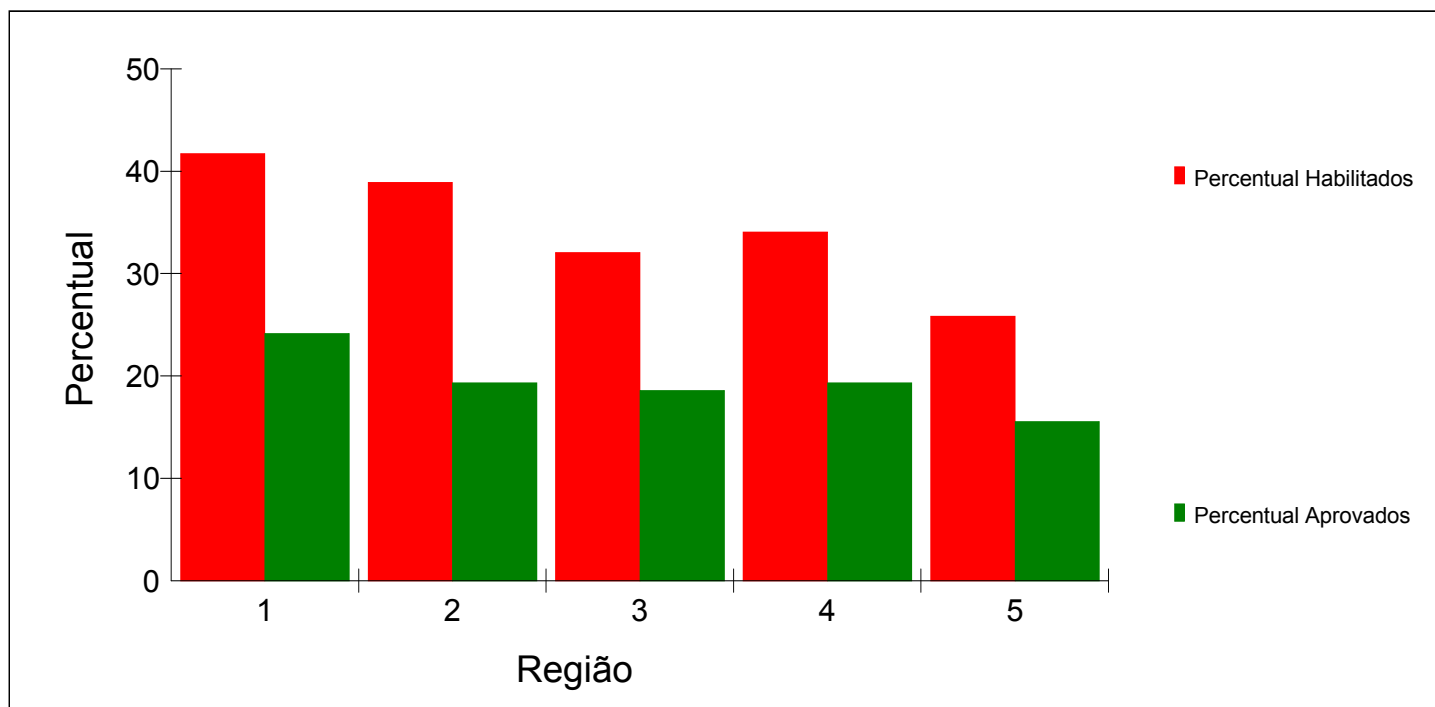
Região	Inscritos		Habilitados		Aprovados	
	Total	%	Total	%	Total	%
1 - Sul	1358	15.75	499	36.75	289	21.28
2 - Sudeste	3374	39.13	1100	32.60	548	16.24
3 - Centro-oeste	1126	13.06	303	26.91	176	15.63
4 - Nordeste	2069	23.99	586	28.32	333	16.09
5 - Norte	696	8.07	146	20.98	88	12.64
	8623	100.00	2634	30.55	1434	16.63





Desempenho dos candidatos habilitados e aprovados em relação aos presentes, por região

Região	Inscritos		Falt. 1ª Etapa		Habilitados		Falt. 2ª Etapa		Aprovados	
	Total	%	Total	%	Total	%	Total	%	Total	%
1 - Sul	1358	15.75	163	12.00	499	41.76	10	2.00	289	24.18
2 - Sudeste	3374	39.13	548	16.24	1100	38.92	41	3.73	548	19.39
3 - Centro-oeste	1126	13.06	182	16.16	303	32.10	3	0.99	176	18.64
4 - Nordeste	2069	23.99	351	16.96	586	34.11	12	2.05	333	19.38
5 - Norte	696	8.07	132	18.97	146	25.89	1	0.68	88	15.60
	8623	100.00	1376	15.96	2634	36.35	67	2.54	1434	19.79





Desempenho dos candidatos habilitados em relação aos inscritos presentes, por certificação e região geográfica

Certificação	Inscritos Presentes										Habilitados									
	Sul		Sudeste		C-Oeste		Nordeste		Norte		Sul		Sudeste		C-Oeste		Nordeste		Norte	
	Total	%	Total	%	Total	%	Total	%	Total	%	Total	%	Total	%	Total	%	Total	%	Total	%
Ensino da LIBRAS	439	13.44	1151	35.23	394	12.06	914	27.98	369	11.29	168	38.27	395	34.32	118	29.95	270	29.54	79	21.41
Tradução e Interpretação da LIBRAS-Língua Port.	756	18.99	1675	42.09	550	13.82	804	20.20	195	4.90	331	43.78	705	42.09	185	33.64	316	39.30	67	34.36
Total	1195	16.49	2826	39.00	944	13.03	1718	23.71	564	7.78	499	41.76	1100	38.92	303	32.10	586	34.11	146	25.89



Desempenho dos candidatos aprovados em relação aos habilitados presentes, por certificação e região geográfica

Certificação	Habilitados Presentes										Aprovados									
	Sul		Sudeste		C-Oeste		Nordeste		Norte		Sul		Sudeste		C-Oeste		Nordeste		Norte	
	Total	%	Total	%	Total	%	Total	%	Total	%	Total	%	Total	%	Total	%	Total	%	Total	%
Ensino da LIBRAS	163	16.32	377	37.74	117	11.71	263	26.33	79	7.91	120	73.62	235	62.33	82	70.09	167	63.50	53	67.09
Tradução e Interpretação da LIBRAS-Língua Port.	326	20.79	682	43.49	183	11.67	311	19.83	66	4.21	169	51.84	313	45.89	94	51.37	166	53.38	35	53.03
Total	489	19.05	1059	41.25	300	11.69	574	22.36	145	5.65	289	59.10	548	51.75	176	58.67	333	58.01	88	60.69

**Anexo III – Distribuição das notas na Prova Objetiva
(Etapa I)**

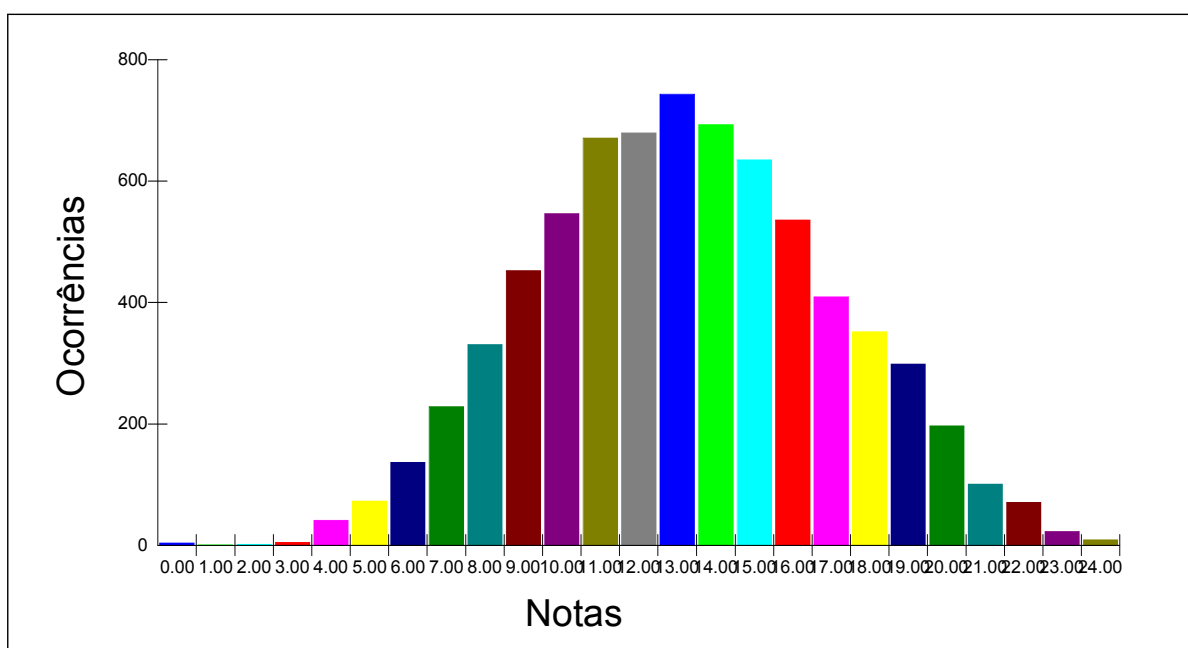


Estatística geral por nota - PROVA OBJETIVA

Nº de candidatos inscritos: 8623

Nº de candidatos presentes: 7247

Nota	Total
0.00	4
1.00	1
2.00	2
3.00	5
4.00	41
5.00	73
6.00	137
7.00	229
8.00	331
9.00	453
10.00	547
11.00	672
12.00	680
13.00	744
14.00	694
15.00	636
16.00	536
17.00	410
18.00	352
19.00	299
20.00	197
21.00	101
22.00	71
23.00	23
24.00	9
	7247



Obs.: Neste gráfico foi considerada somente a parte inteira da nota.



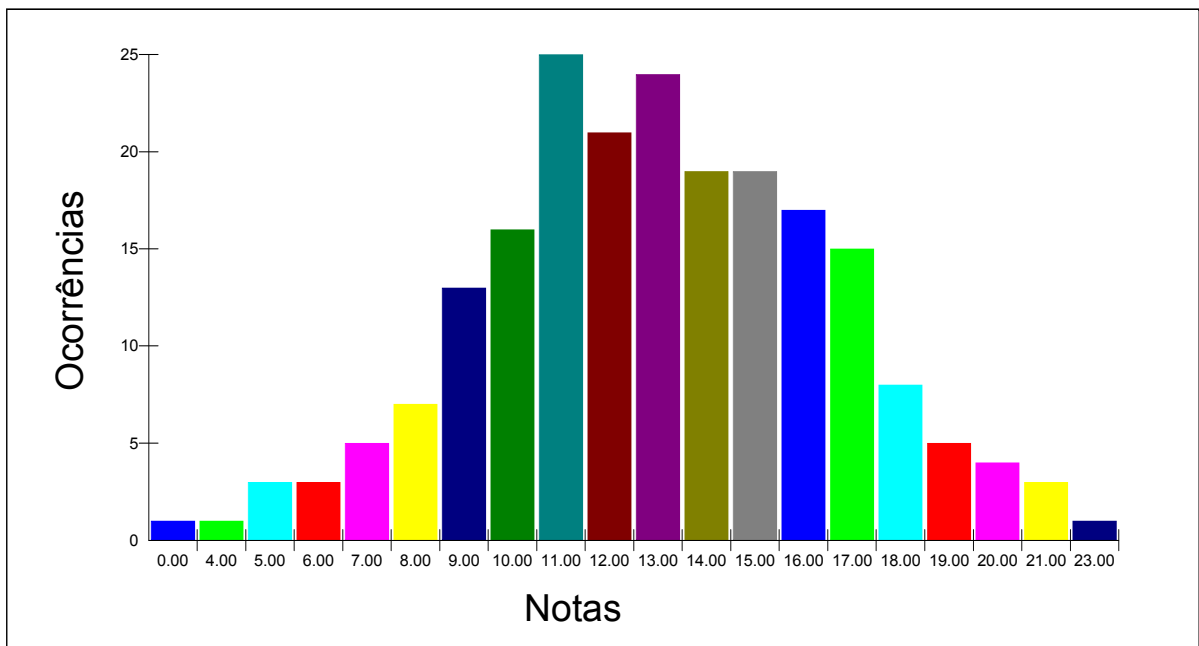
Estatística por local e nota - PROVA OBJETIVA

Local - BRASÍLIA

Nº de candidatos inscritos: 271

Nº de candidatos presentes: 210

Nota	Total
0.00	1
4.00	1
5.00	3
6.00	3
7.00	5
8.00	7
9.00	13
10.00	16
11.00	25
12.00	21
13.00	24
14.00	19
15.00	19
16.00	17
17.00	15
18.00	8
19.00	5
20.00	4
21.00	3
23.00	1
	210





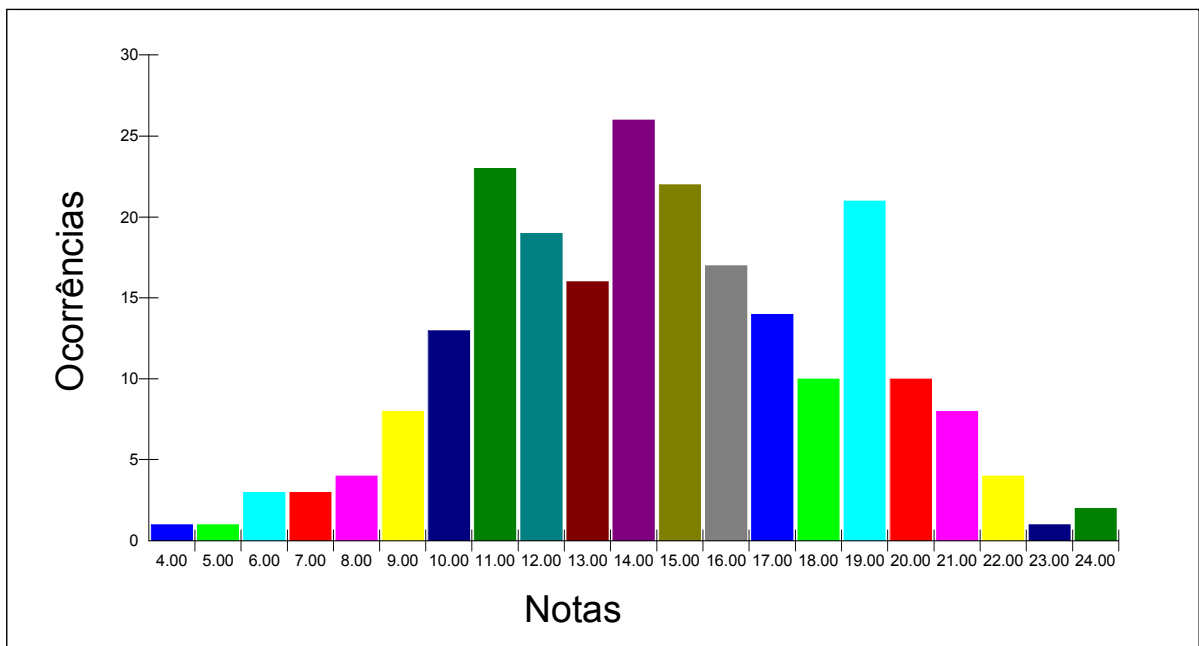
Estatística por local e nota - PROVA OBJETIVA

Local - FLORIANÓPOLIS

Nº de candidatos inscritos: 244

Nº de candidatos presentes: 226

Nota	Total
4.00	1
5.00	1
6.00	3
7.00	3
8.00	4
9.00	8
10.00	13
11.00	23
12.00	19
13.00	16
14.00	26
15.00	22
16.00	17
17.00	14
18.00	10
19.00	21
20.00	10
21.00	8
22.00	4
23.00	1
24.00	2
	226





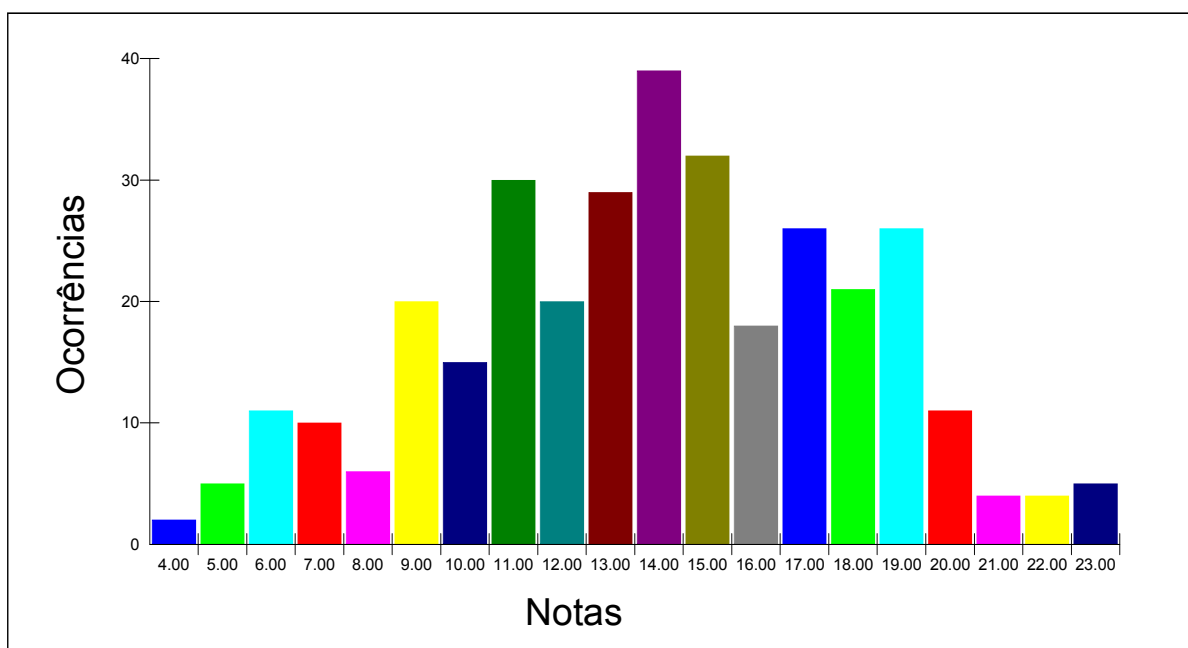
Estatística por local e nota - PROVA OBJETIVA

Local - FORTALEZA

Nº de candidatos inscritos: 377

Nº de candidatos presentes: 334

Nota	Total
4.00	2
5.00	5
6.00	11
7.00	10
8.00	6
9.00	20
10.00	15
11.00	30
12.00	20
13.00	29
14.00	39
15.00	32
16.00	18
17.00	26
18.00	21
19.00	26
20.00	11
21.00	4
22.00	4
23.00	5
	334





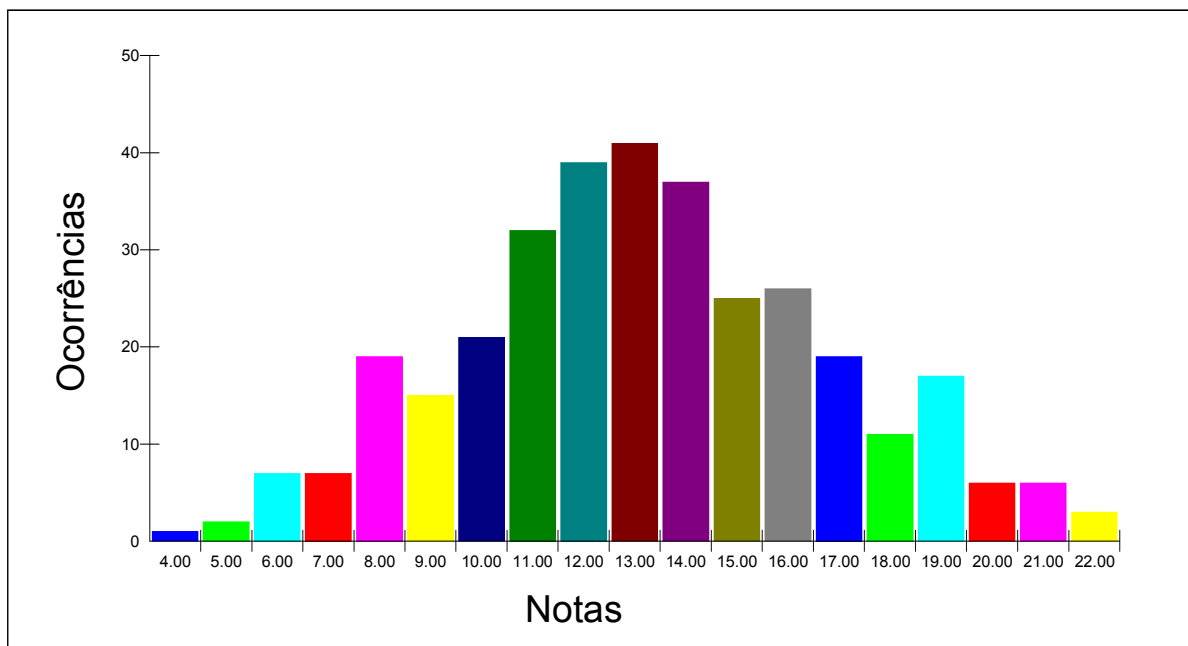
Estatística por local e nota - PROVA OBJETIVA

Local - GOIÂNIA

Nº de candidatos inscritos: 377

Nº de candidatos presentes: 334

Nota	Total
4.00	1
5.00	2
6.00	7
7.00	7
8.00	19
9.00	15
10.00	21
11.00	32
12.00	39
13.00	41
14.00	37
15.00	25
16.00	26
17.00	19
18.00	11
19.00	17
20.00	6
21.00	6
22.00	3
	334





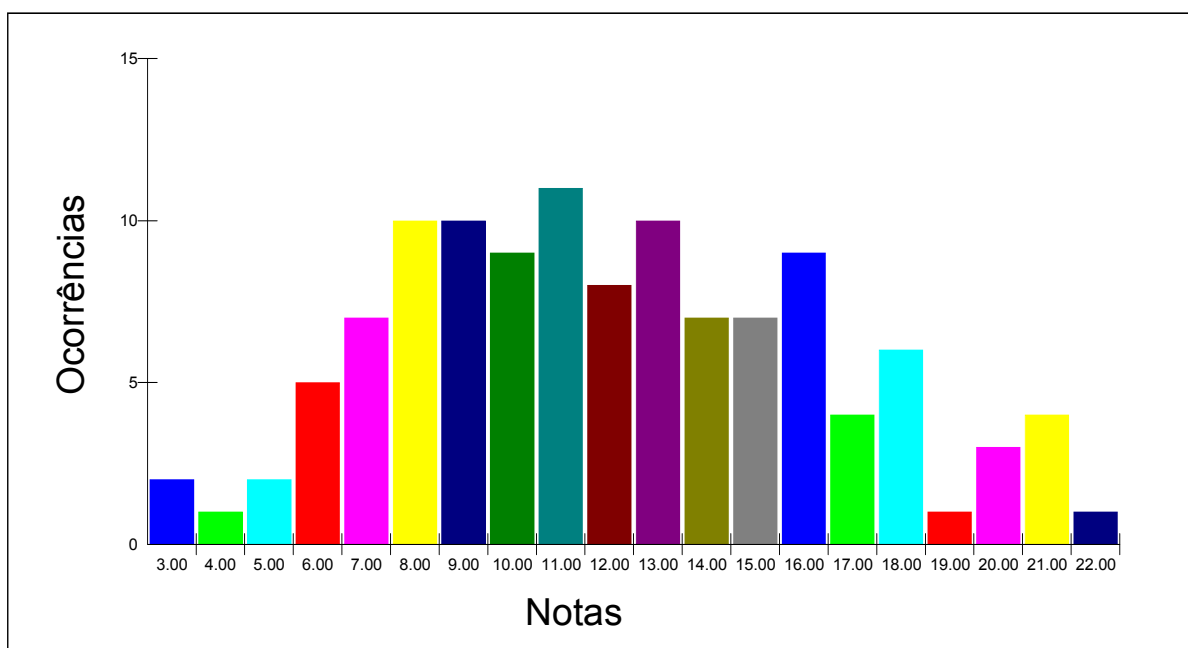
Estatística por local e nota - PROVA OBJETIVA

Local - MANAUS

Nº de candidatos inscritos: 134

Nº de candidatos presentes: 117

Nota	Total
3.00	2
4.00	1
5.00	2
6.00	5
7.00	7
8.00	10
9.00	10
10.00	9
11.00	11
12.00	8
13.00	10
14.00	7
15.00	7
16.00	9
17.00	4
18.00	6
19.00	1
20.00	3
21.00	4
22.00	1
	117





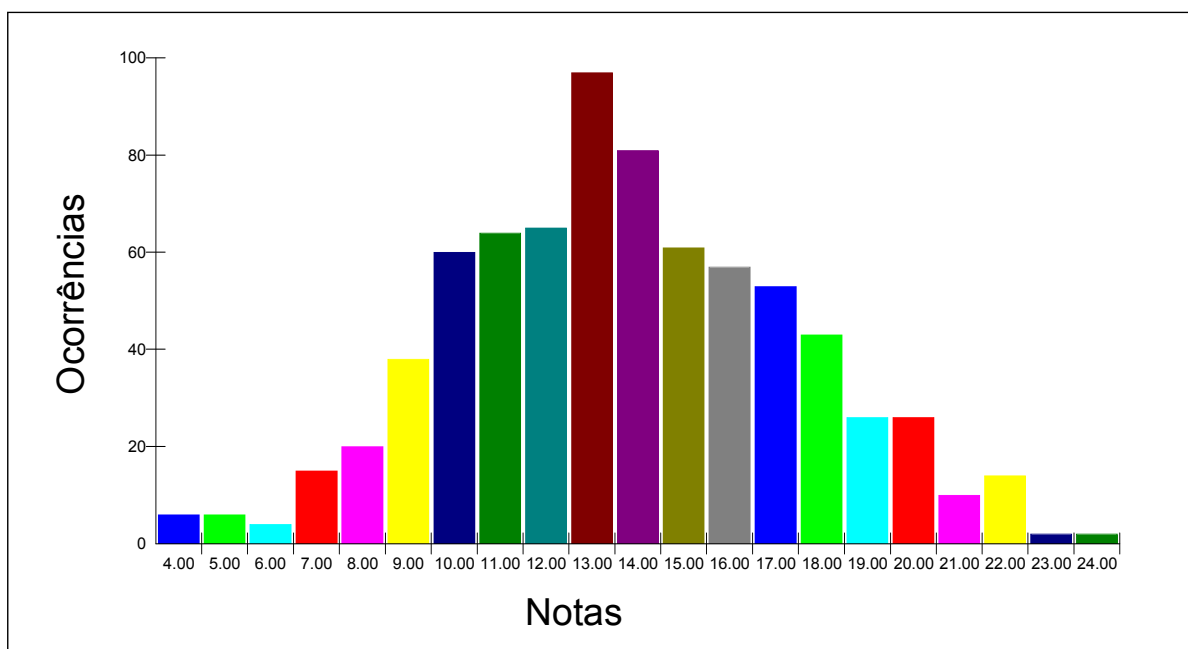
Estatística por local e nota - PROVA OBJETIVA

Local - RIO DE JANEIRO

Nº de candidatos inscritos: 899

Nº de candidatos presentes: 750

Nota	Total
4.00	6
5.00	6
6.00	4
7.00	15
8.00	20
9.00	38
10.00	60
11.00	64
12.00	65
13.00	97
14.00	81
15.00	61
16.00	57
17.00	53
18.00	43
19.00	26
20.00	26
21.00	10
22.00	14
23.00	2
24.00	2
	750





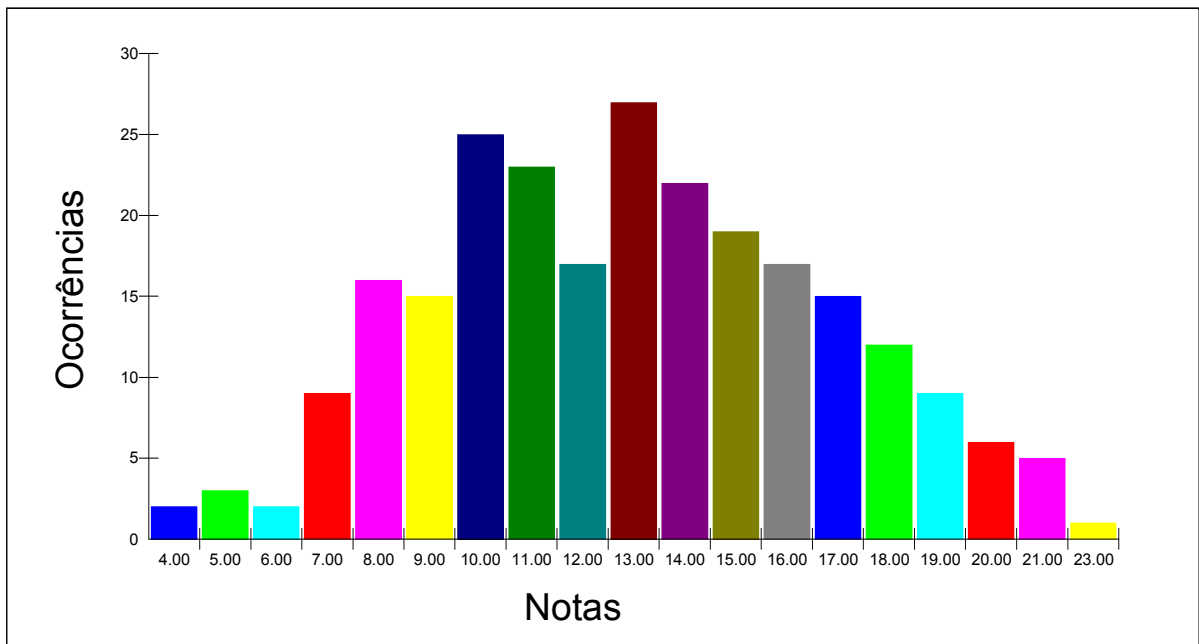
Estatística por local e nota - PROVA OBJETIVA

Local - SALVADOR

Nº de candidatos inscritos: 296

Nº de candidatos presentes: 245

Nota	Total
4.00	2
5.00	3
6.00	2
7.00	9
8.00	16
9.00	15
10.00	25
11.00	23
12.00	17
13.00	27
14.00	22
15.00	19
16.00	17
17.00	15
18.00	12
19.00	9
20.00	6
21.00	5
23.00	1
	245





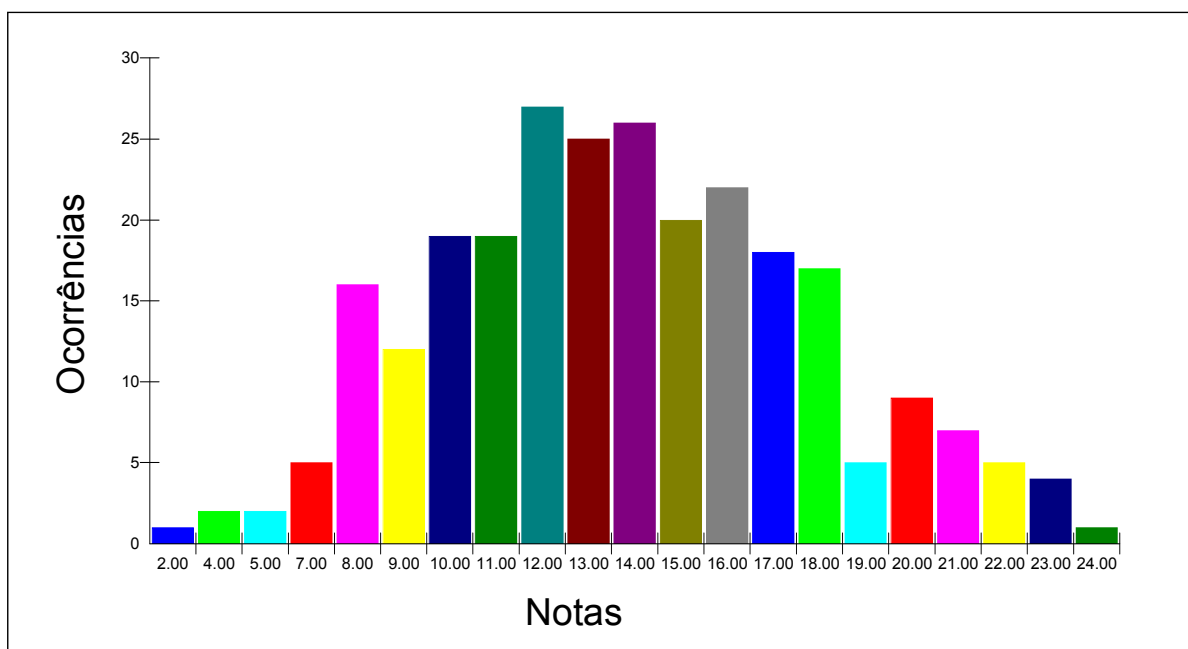
Estatística por local e nota - PROVA OBJETIVA

Local - PORTO ALEGRE

Nº de candidatos inscritos: 297

Nº de candidatos presentes: 262

Nota	Total
2.00	1
4.00	2
5.00	2
7.00	5
8.00	16
9.00	12
10.00	19
11.00	19
12.00	27
13.00	25
14.00	26
15.00	20
16.00	22
17.00	18
18.00	17
19.00	5
20.00	9
21.00	7
22.00	5
23.00	4
24.00	1
	262





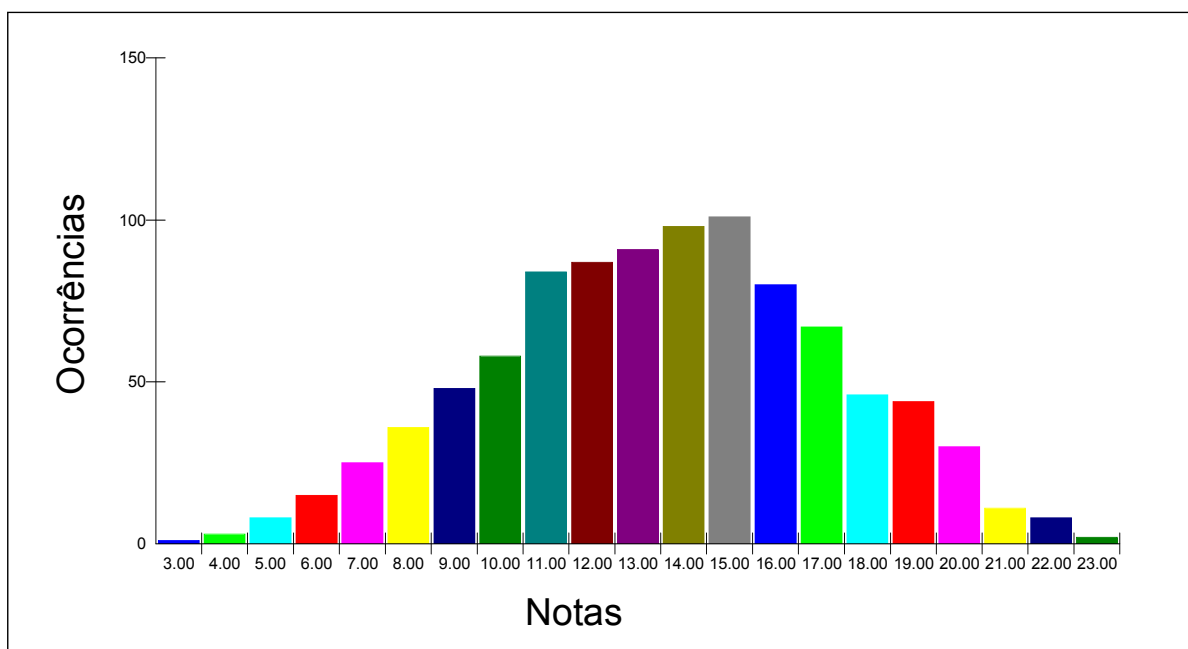
Estatística por local e nota - PROVA OBJETIVA

Local - SÃO PAULO

Nº de candidatos inscritos: 1104

Nº de candidatos presentes: 943

Nota	Total
3.00	1
4.00	3
5.00	8
6.00	15
7.00	25
8.00	36
9.00	48
10.00	58
11.00	84
12.00	87
13.00	91
14.00	98
15.00	101
16.00	80
17.00	67
18.00	46
19.00	44
20.00	30
21.00	11
22.00	8
23.00	2
	943





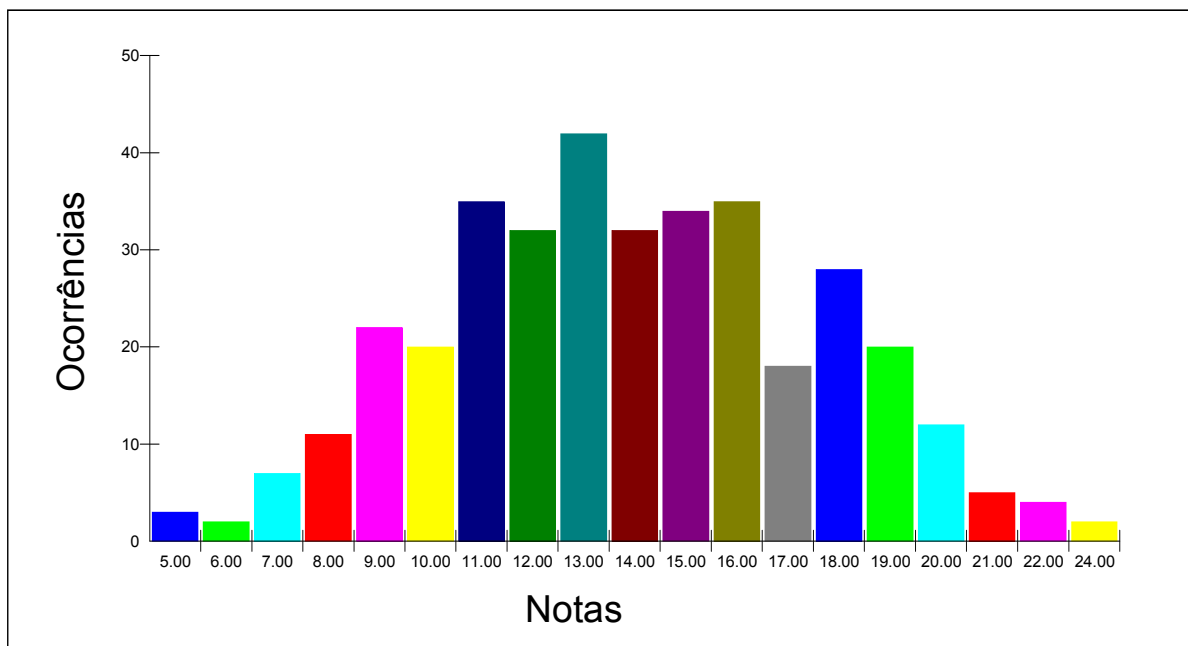
Estatística por local e nota - PROVA OBJETIVA

Local - BELO HORIZONTE

Nº de candidatos inscritos: 462

Nº de candidatos presentes: 364

Nota	Total
5.00	3
6.00	2
7.00	7
8.00	11
9.00	22
10.00	20
11.00	35
12.00	32
13.00	42
14.00	32
15.00	34
16.00	35
17.00	18
18.00	28
19.00	20
20.00	12
21.00	5
22.00	4
24.00	2
	364





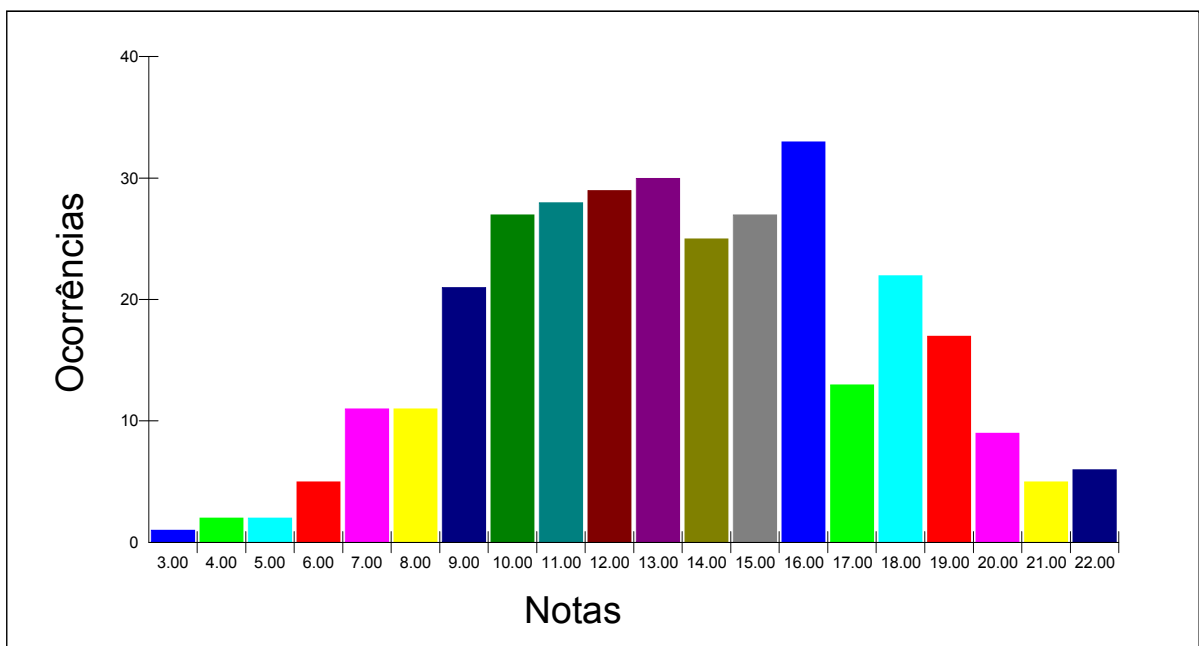
Estatística por local e nota - PROVA OBJETIVA

Local - CURITIBA

Nº de candidatos inscritos: 364

Nº de candidatos presentes: 324

Nota	Total
3.00	1
4.00	2
5.00	2
6.00	5
7.00	11
8.00	11
9.00	21
10.00	27
11.00	28
12.00	29
13.00	30
14.00	25
15.00	27
16.00	33
17.00	13
18.00	22
19.00	17
20.00	9
21.00	5
22.00	6
	324





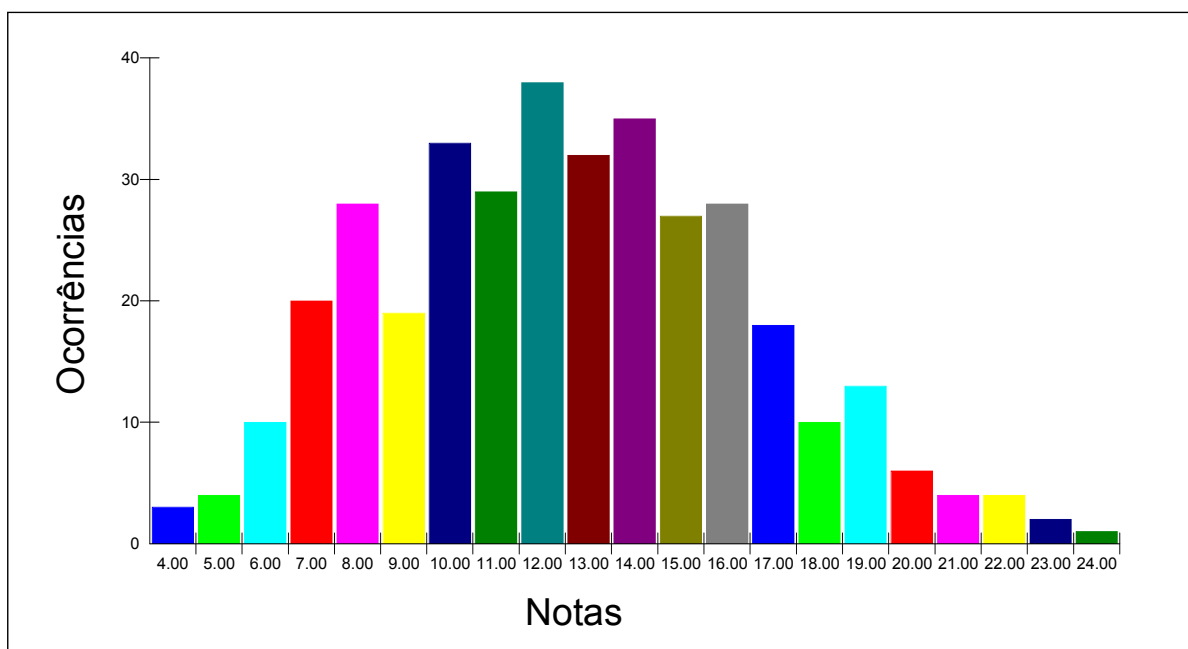
Estatística por local e nota - PROVA OBJETIVA

Local - VITÓRIA

Nº de candidatos inscritos: 425

Nº de candidatos presentes: 364

Nota	Total
4.00	3
5.00	4
6.00	10
7.00	20
8.00	28
9.00	19
10.00	33
11.00	29
12.00	38
13.00	32
14.00	35
15.00	27
16.00	28
17.00	18
18.00	10
19.00	13
20.00	6
21.00	4
22.00	4
23.00	2
24.00	1
	364





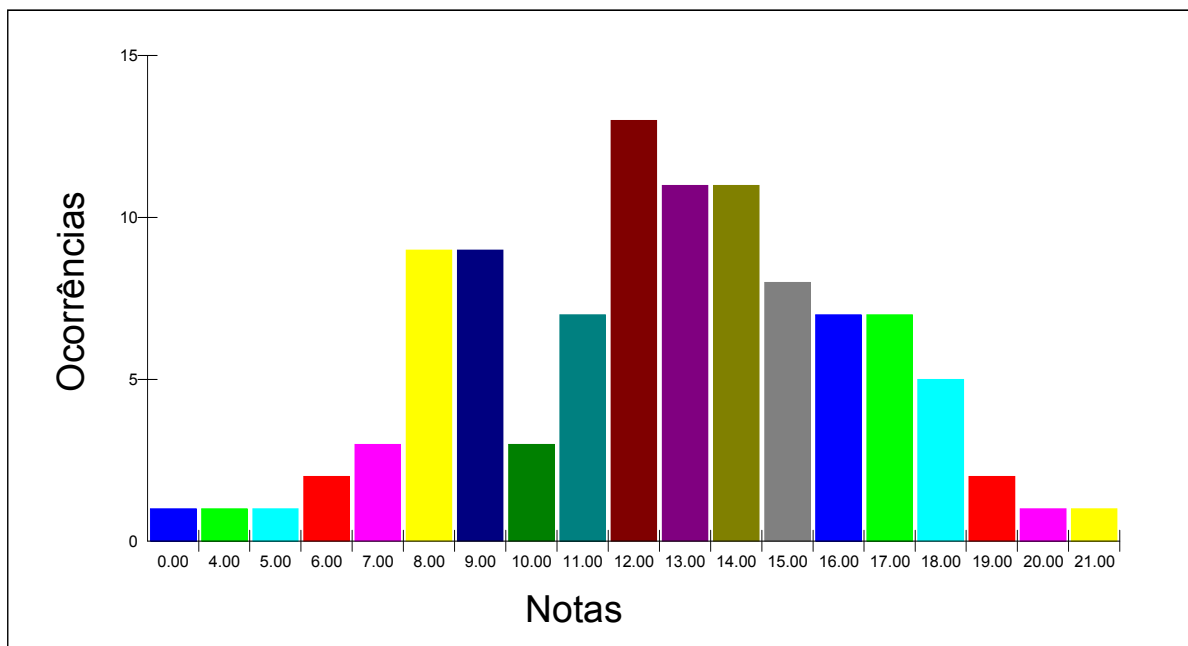
Estatística por local e nota - PROVA OBJETIVA

Local - SÃO CRISTOVÃO

Nº de candidatos inscritos: 117

Nº de candidatos presentes: 102

Nota	Total
0.00	1
4.00	1
5.00	1
6.00	2
7.00	3
8.00	9
9.00	9
10.00	3
11.00	7
12.00	13
13.00	11
14.00	11
15.00	8
16.00	7
17.00	7
18.00	5
19.00	2
20.00	1
21.00	1
	102





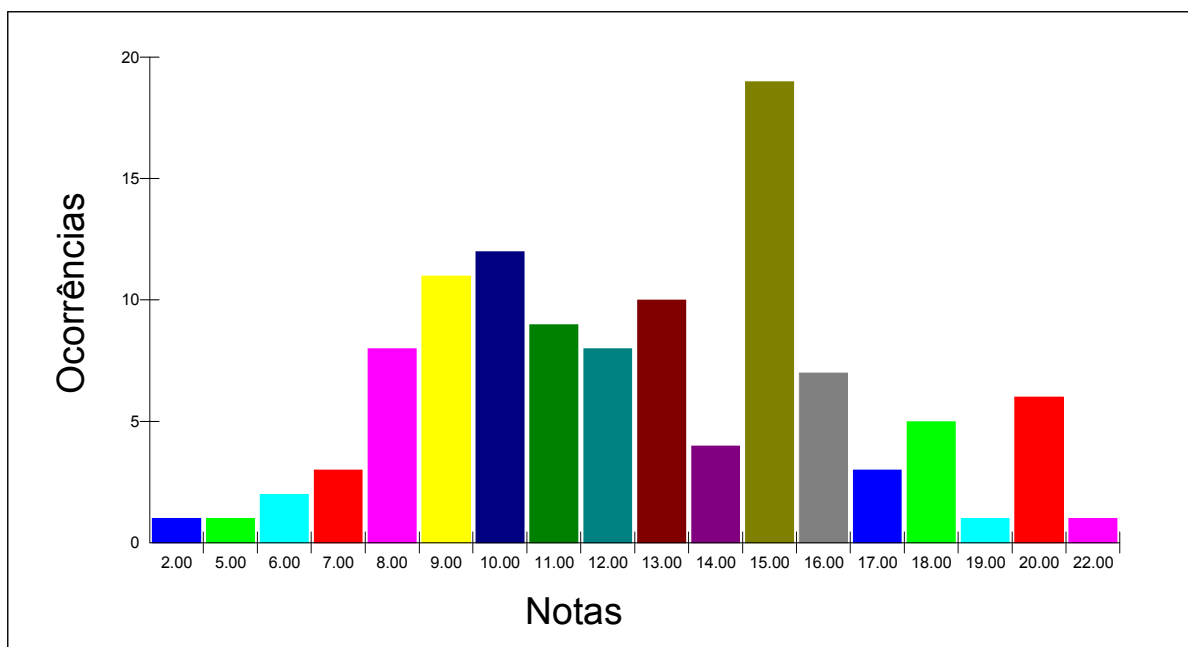
Estatística por local e nota - PROVA OBJETIVA

Local - MACEIÓ

Nº de candidatos inscritos: 131

Nº de candidatos presentes: 111

Nota	Total
2.00	1
5.00	1
6.00	2
7.00	3
8.00	8
9.00	11
10.00	12
11.00	9
12.00	8
13.00	10
14.00	4
15.00	19
16.00	7
17.00	3
18.00	5
19.00	1
20.00	6
22.00	1
	111





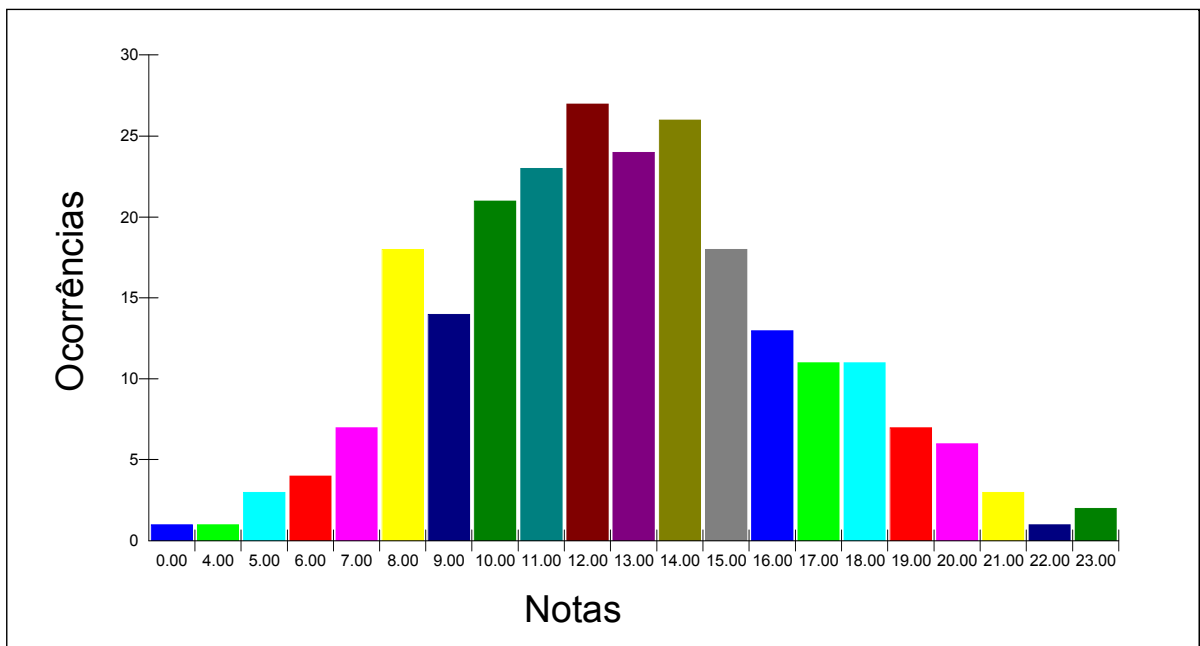
Estatística por local e nota - PROVA OBJETIVA

Local - RECIFE

Nº de candidatos inscritos: 292

Nº de candidatos presentes: 241

Nota	Total
0.00	1
4.00	1
5.00	3
6.00	4
7.00	7
8.00	18
9.00	14
10.00	21
11.00	23
12.00	27
13.00	24
14.00	26
15.00	18
16.00	13
17.00	11
18.00	11
19.00	7
20.00	6
21.00	3
22.00	1
23.00	2
	241





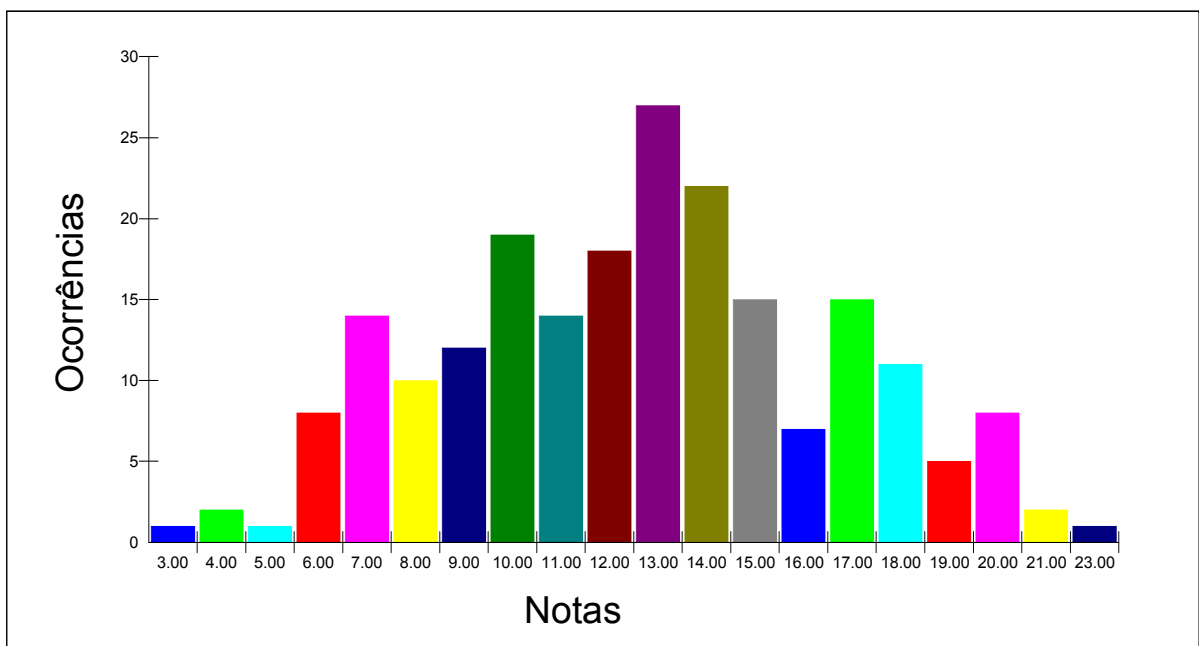
Estatística por local e nota - PROVA OBJETIVA

Local - JOÃO PESSOA

Nº de candidatos inscritos: 256

Nº de candidatos presentes: 212

Nota	Total
3.00	1
4.00	2
5.00	1
6.00	8
7.00	14
8.00	10
9.00	12
10.00	19
11.00	14
12.00	18
13.00	27
14.00	22
15.00	15
16.00	7
17.00	15
18.00	11
19.00	5
20.00	8
21.00	2
23.00	1
	212





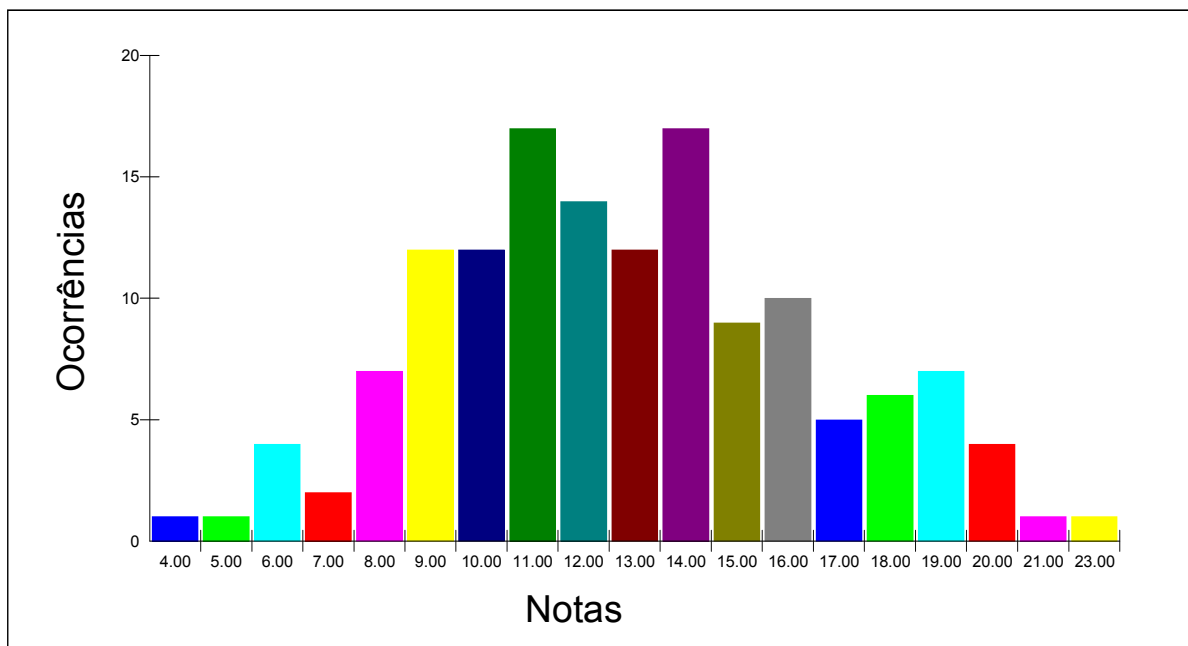
Estatística por local e nota - PROVA OBJETIVA

Local - NATAL

Nº de candidatos inscritos: 180

Nº de candidatos presentes: 142

Nota	Total
4.00	1
5.00	1
6.00	4
7.00	2
8.00	7
9.00	12
10.00	12
11.00	17
12.00	14
13.00	12
14.00	17
15.00	9
16.00	10
17.00	5
18.00	6
19.00	7
20.00	4
21.00	1
23.00	1
	142





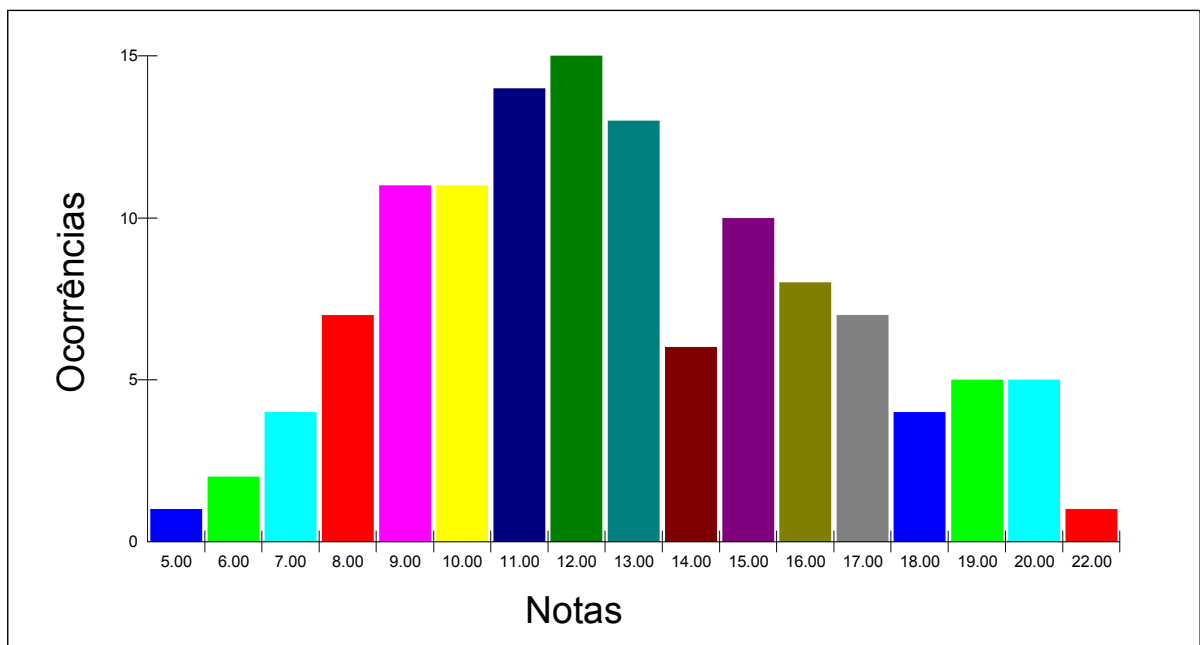
Estatística por local e nota - PROVA OBJETIVA

Local - TERESINA

Nº de candidatos inscritos: 157

Nº de candidatos presentes: 124

Nota	Total
5.00	1
6.00	2
7.00	4
8.00	7
9.00	11
10.00	11
11.00	14
12.00	15
13.00	13
14.00	6
15.00	10
16.00	8
17.00	7
18.00	4
19.00	5
20.00	5
22.00	1
	124





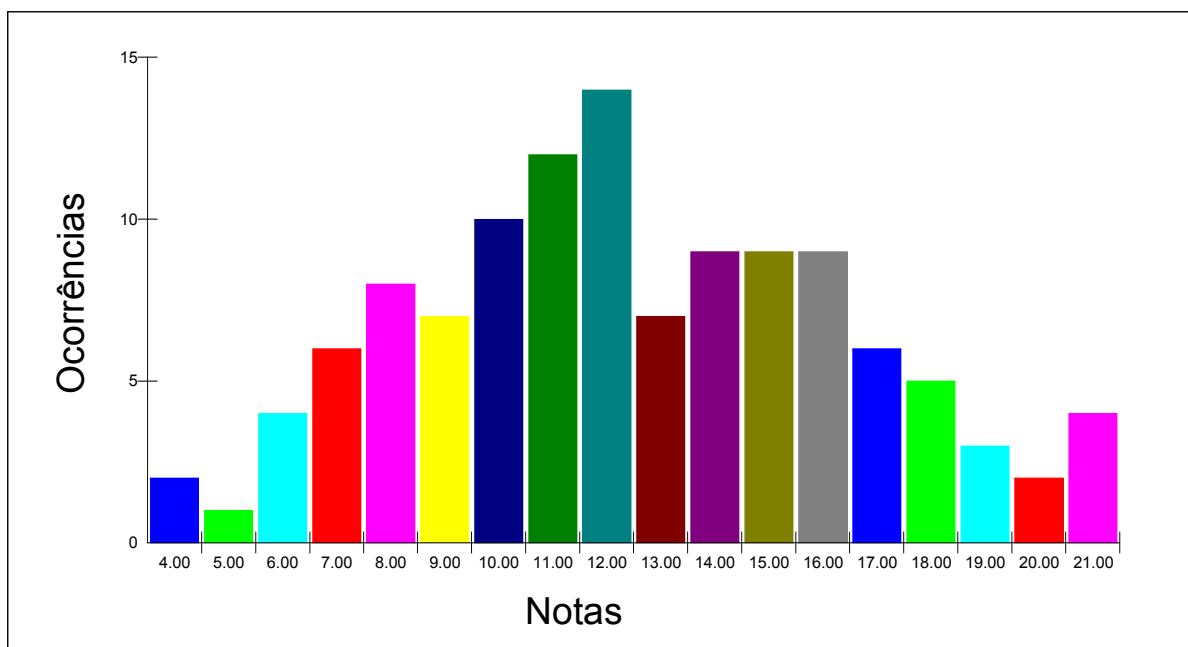
Estatística por local e nota - PROVA OBJETIVA

Local - SÃO LUÍS

Nº de candidatos inscritos: 156

Nº de candidatos presentes: 118

Nota	Total
4.00	2
5.00	1
6.00	4
7.00	6
8.00	8
9.00	7
10.00	10
11.00	12
12.00	14
13.00	7
14.00	9
15.00	9
16.00	9
17.00	6
18.00	5
19.00	3
20.00	2
21.00	4
	118





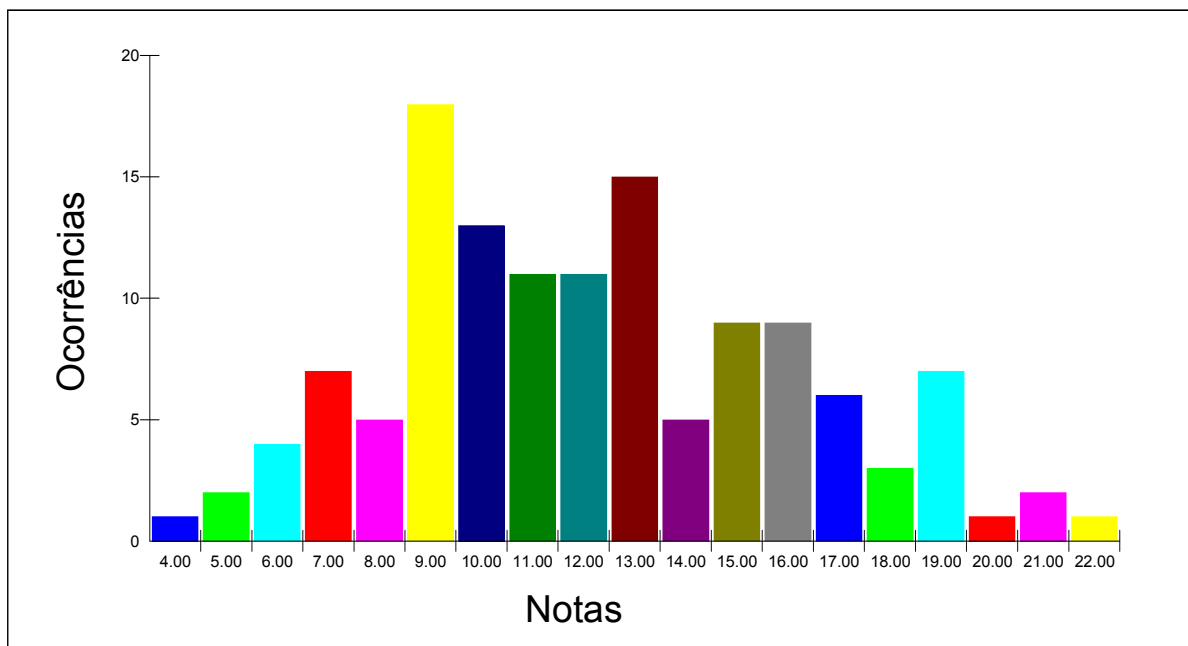
Estatística por local e nota - PROVA OBJETIVA

Local - BELÉM

Nº de candidatos inscritos: 164

Nº de candidatos presentes: 130

Nota	Total
4.00	1
5.00	2
6.00	4
7.00	7
8.00	5
9.00	18
10.00	13
11.00	11
12.00	11
13.00	15
14.00	5
15.00	9
16.00	9
17.00	6
18.00	3
19.00	7
20.00	1
21.00	2
22.00	1
	130





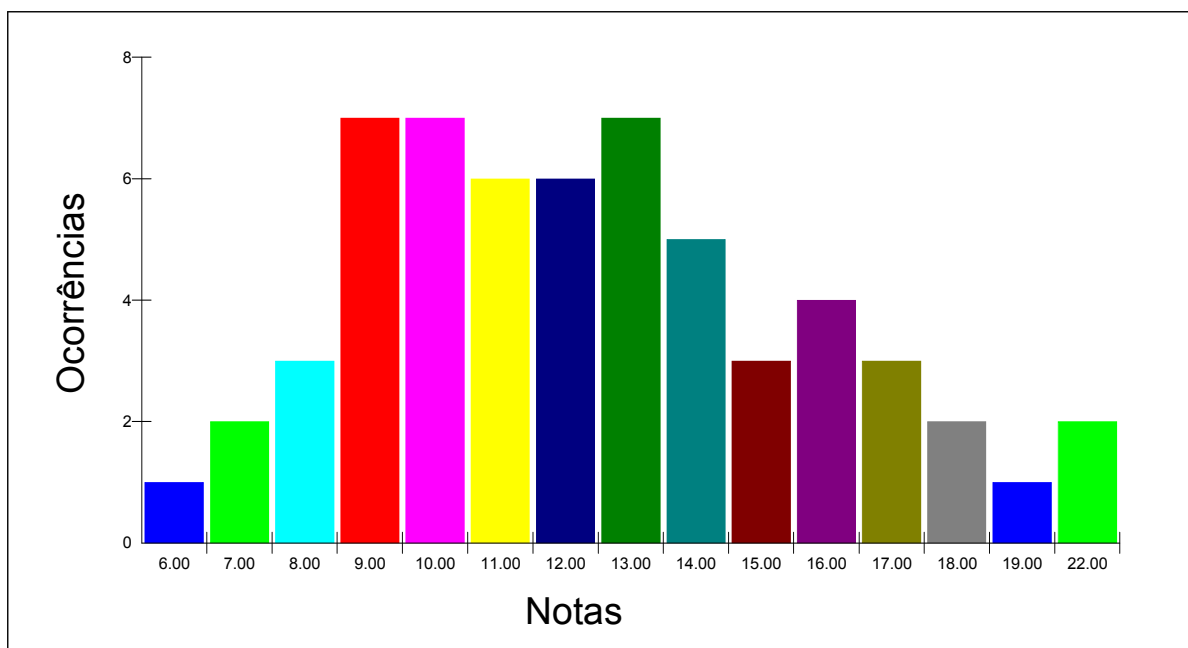
Estatística por local e nota - PROVA OBJETIVA

Local - MACAPÁ

Nº de candidatos inscritos: 78

Nº de candidatos presentes: 59

Nota	Total
6.00	1
7.00	2
8.00	3
9.00	7
10.00	7
11.00	6
12.00	6
13.00	7
14.00	5
15.00	3
16.00	4
17.00	3
18.00	2
19.00	1
22.00	2
	59





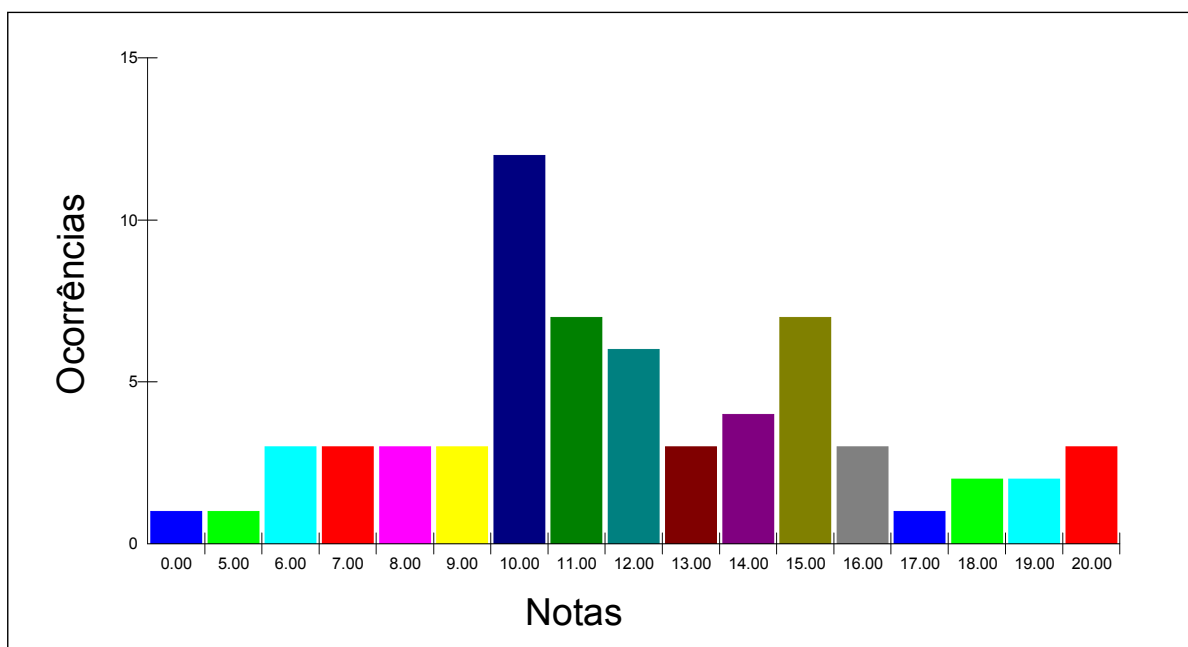
Estatística por local e nota - PROVA OBJETIVA

Local - RIO BRANCO

Nº de candidatos inscritos: 69

Nº de candidatos presentes: 64

Nota	Total
0.00	1
5.00	1
6.00	3
7.00	3
8.00	3
9.00	3
10.00	12
11.00	7
12.00	6
13.00	3
14.00	4
15.00	7
16.00	3
17.00	1
18.00	2
19.00	2
20.00	3
	64





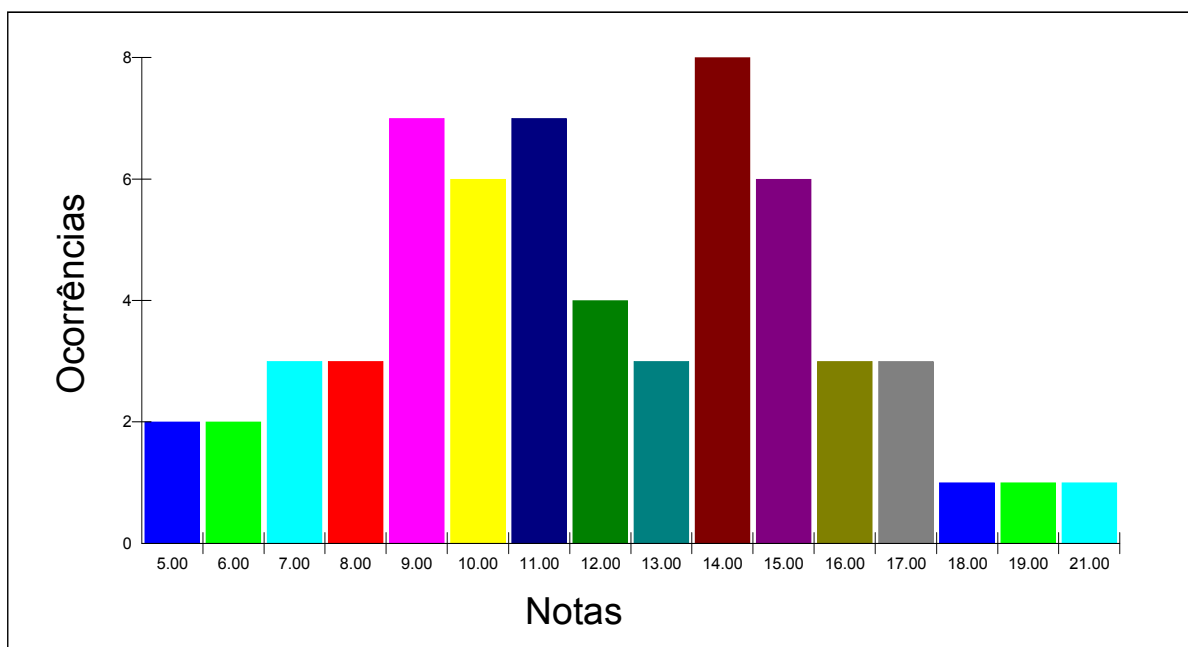
Estatística por local e nota - PROVA OBJETIVA

Local - PORTO VELHO

Nº de candidatos inscritos: 81

Nº de candidatos presentes: 60

Nota	Total
5.00	2
6.00	2
7.00	3
8.00	3
9.00	7
10.00	6
11.00	7
12.00	4
13.00	3
14.00	8
15.00	6
16.00	3
17.00	3
18.00	1
19.00	1
21.00	1
	60





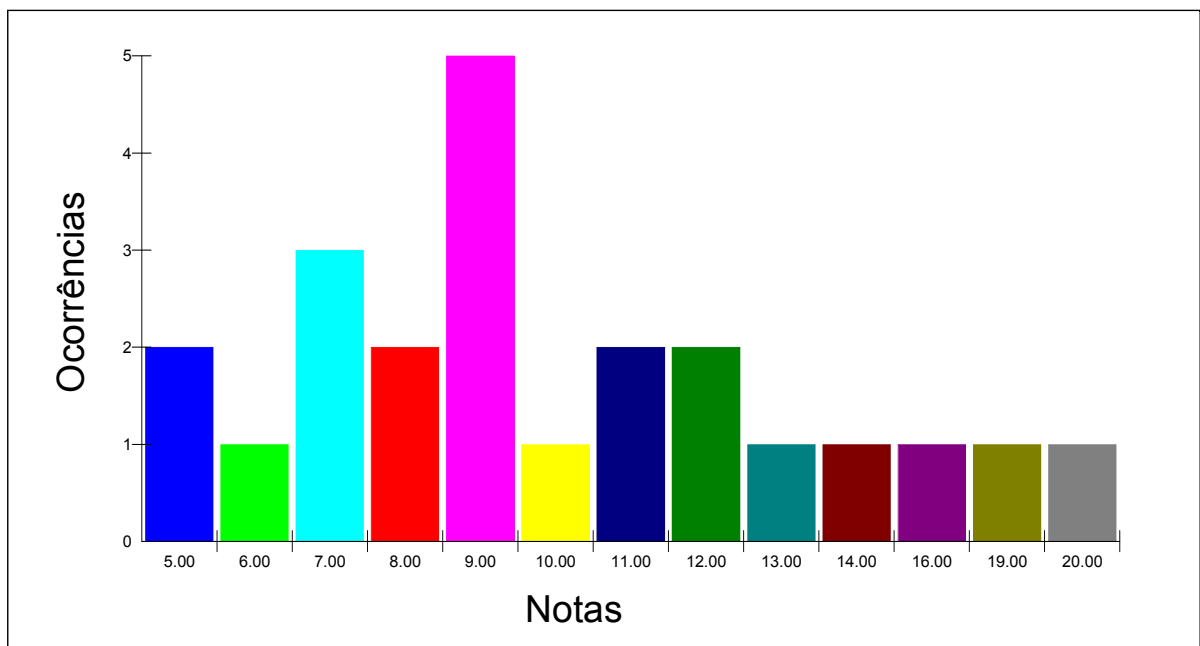
Estatística por local e nota - PROVA OBJETIVA

Local - BOA VISTA

Nº de candidatos inscritos: 31

Nº de candidatos presentes: 23

Nota	Total
5.00	2
6.00	1
7.00	3
8.00	2
9.00	5
10.00	1
11.00	2
12.00	2
13.00	1
14.00	1
16.00	1
19.00	1
20.00	1
	23





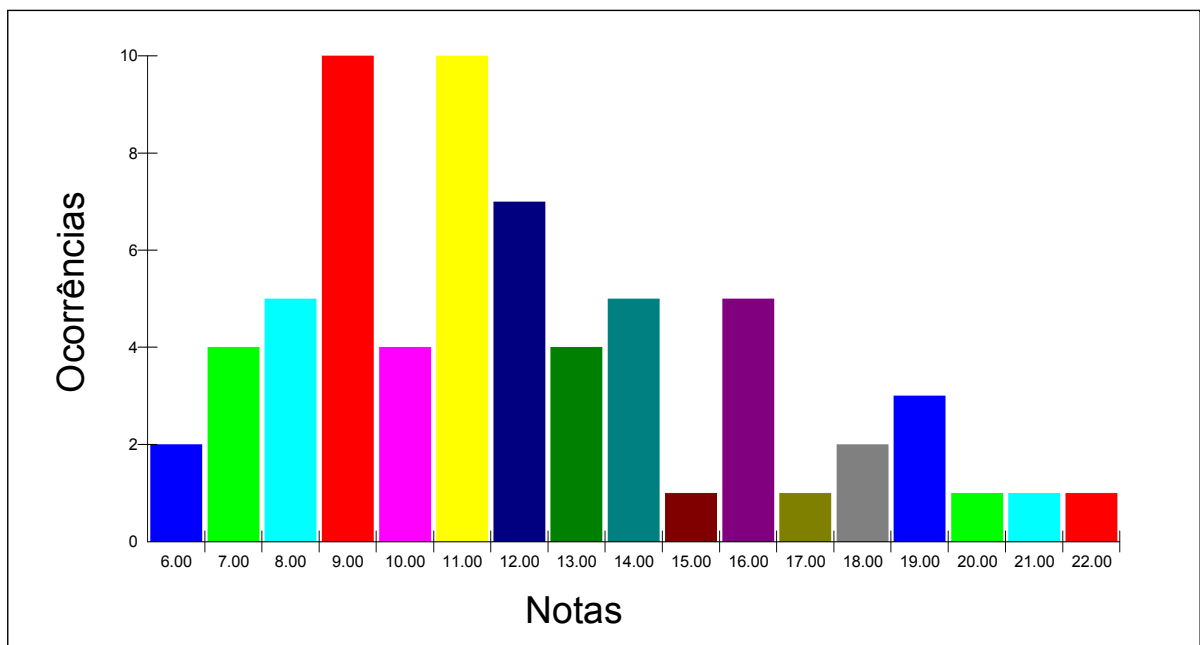
Estatística por local e nota - PROVA OBJETIVA

Local - PALMAS

Nº de candidatos inscritos: 89

Nº de candidatos presentes: 66

Nota	Total
6.00	2
7.00	4
8.00	5
9.00	10
10.00	4
11.00	10
12.00	7
13.00	4
14.00	5
15.00	1
16.00	5
17.00	1
18.00	2
19.00	3
20.00	1
21.00	1
22.00	1
	66





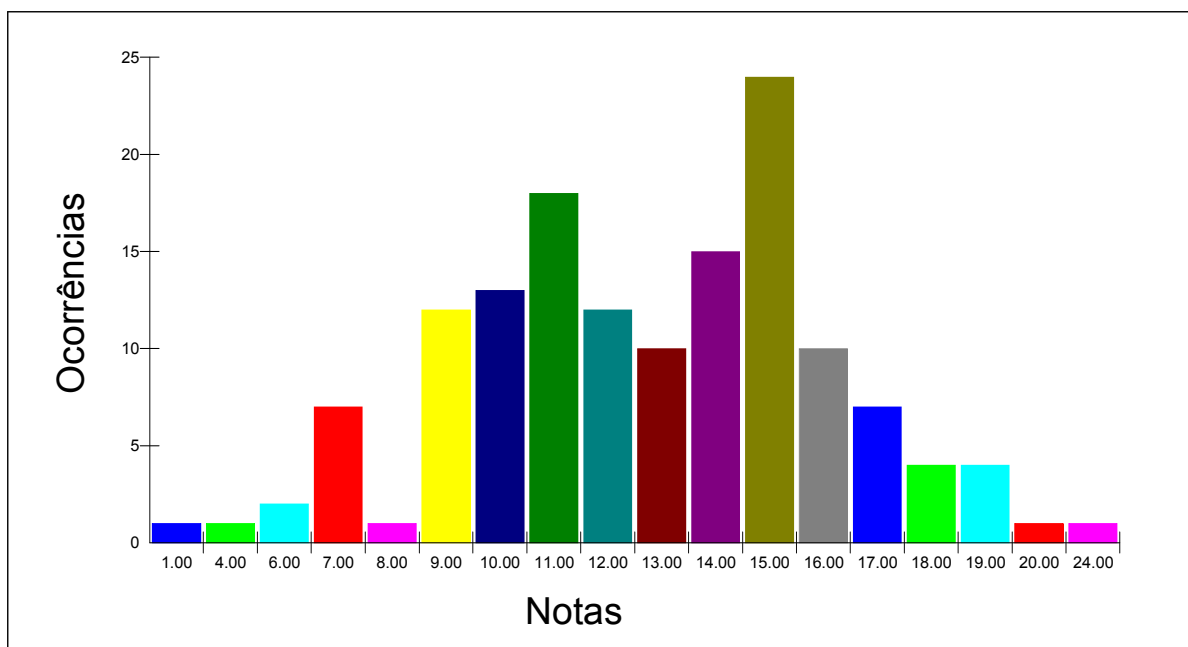
Estatística por local e nota - PROVA OBJETIVA

Local - CUIABÁ

Nº de candidatos inscritos: 179

Nº de candidatos presentes: 143

Nota	Total
1.00	1
4.00	1
6.00	2
7.00	7
8.00	1
9.00	12
10.00	13
11.00	18
12.00	12
13.00	10
14.00	15
15.00	24
16.00	10
17.00	7
18.00	4
19.00	4
20.00	1
24.00	1
	143





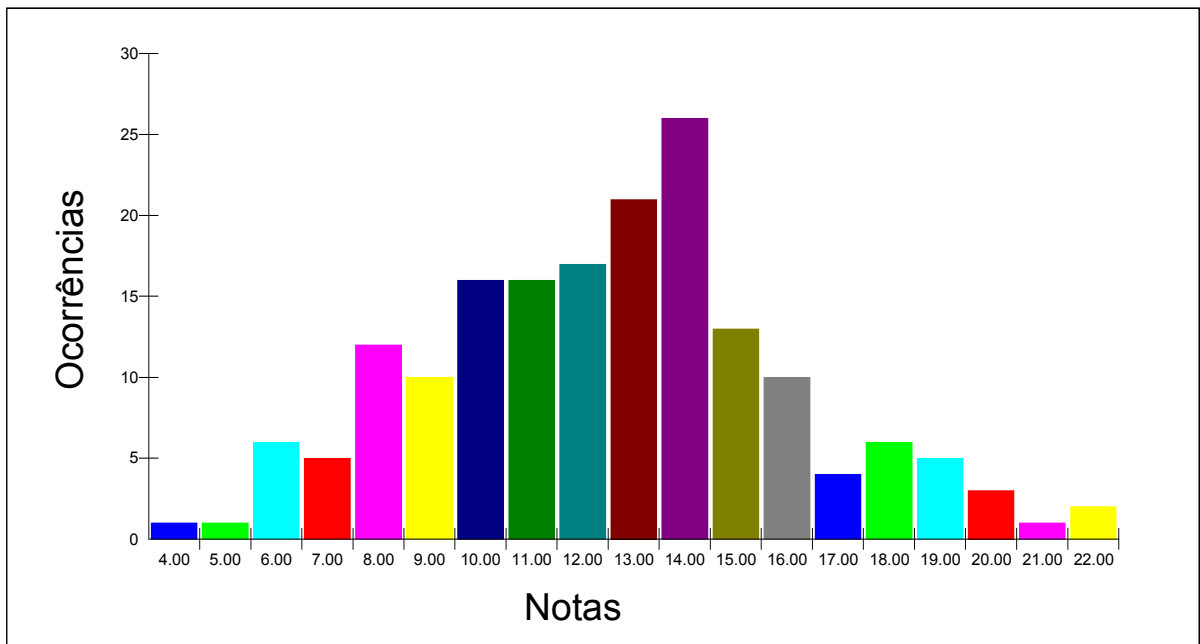
Estatística por local e nota - PROVA OBJETIVA

Local - CAMPO GRANDE

Nº de candidatos inscritos: 203

Nº de candidatos presentes: 175

Nota	Total
4.00	1
5.00	1
6.00	6
7.00	5
8.00	12
9.00	10
10.00	16
11.00	16
12.00	17
13.00	21
14.00	26
15.00	13
16.00	10
17.00	4
18.00	6
19.00	5
20.00	3
21.00	1
22.00	2
	175





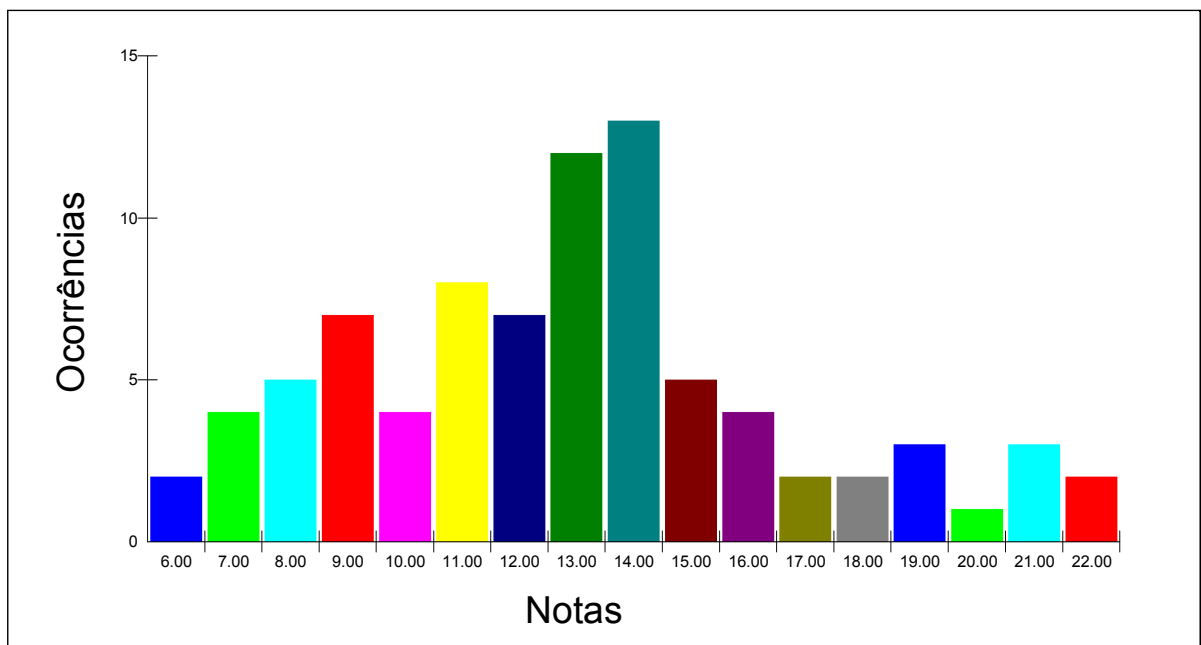
Estatística por local e nota - PROVA OBJETIVA

Local - SANTA MARIA

Nº de candidatos inscritos: 110

Nº de candidatos presentes: 84

Nota	Total
6.00	2
7.00	4
8.00	5
9.00	7
10.00	4
11.00	8
12.00	7
13.00	12
14.00	13
15.00	5
16.00	4
17.00	2
18.00	2
19.00	3
20.00	1
21.00	3
22.00	2
	84





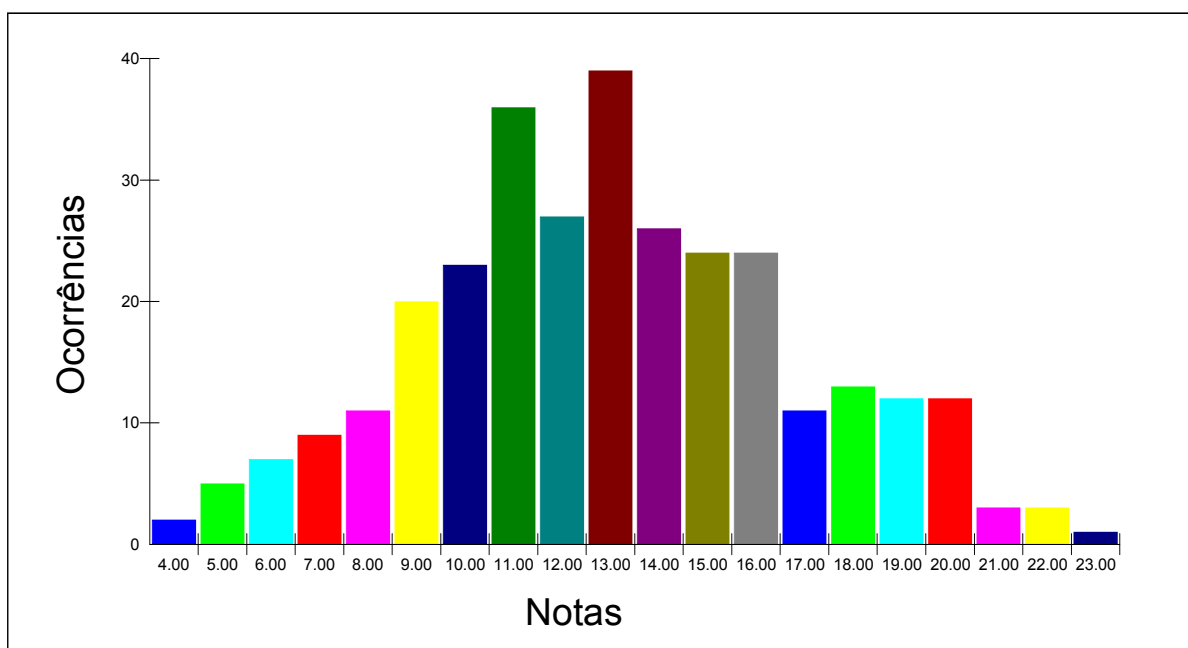
Estatística por local e nota - PROVA OBJETIVA

Local - SÃO CARLOS

Nº de candidatos inscritos: 361

Nº de candidatos presentes: 308

Nota	Total
4.00	2
5.00	5
6.00	7
7.00	9
8.00	11
9.00	20
10.00	23
11.00	36
12.00	27
13.00	39
14.00	26
15.00	24
16.00	24
17.00	11
18.00	13
19.00	12
20.00	12
21.00	3
22.00	3
23.00	1
	308





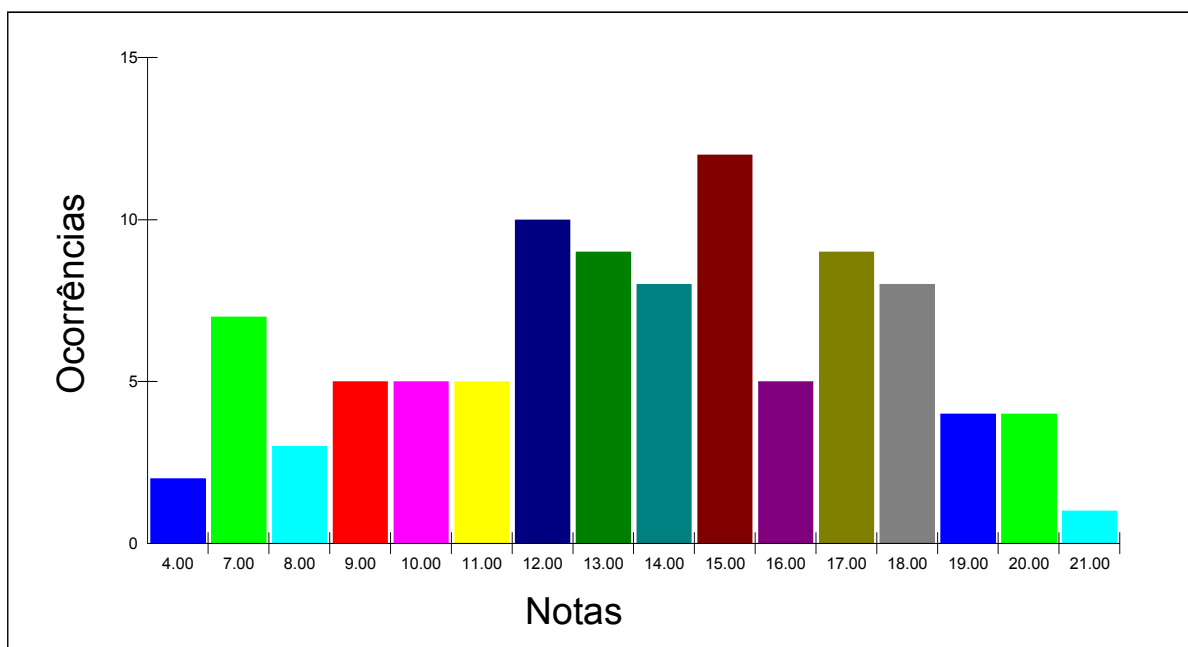
Estatística por local e nota - PROVA OBJETIVA

Local - UBERLÂNDIA

Nº de candidatos inscritos: 123

Nº de candidatos presentes: 97

Nota	Total
4.00	2
7.00	7
8.00	3
9.00	5
10.00	5
11.00	5
12.00	10
13.00	9
14.00	8
15.00	12
16.00	5
17.00	9
18.00	8
19.00	4
20.00	4
21.00	1
	97





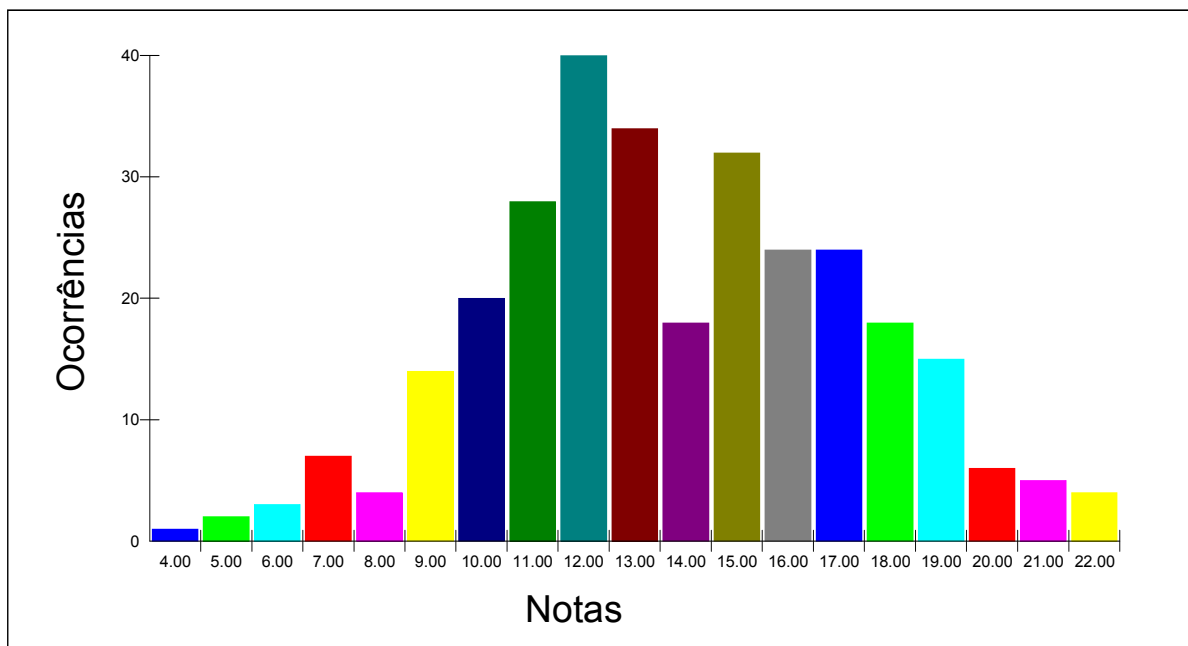
Estatística por local e nota - PROVA OBJETIVA

Local - MARINGÁ

Nº de candidatos inscritos: 343

Nº de candidatos presentes: 299

Nota	Total
4.00	1
5.00	2
6.00	3
7.00	7
8.00	4
9.00	14
10.00	20
11.00	28
12.00	40
13.00	34
14.00	18
15.00	32
16.00	24
17.00	24
18.00	18
19.00	15
20.00	6
21.00	5
22.00	4
	299





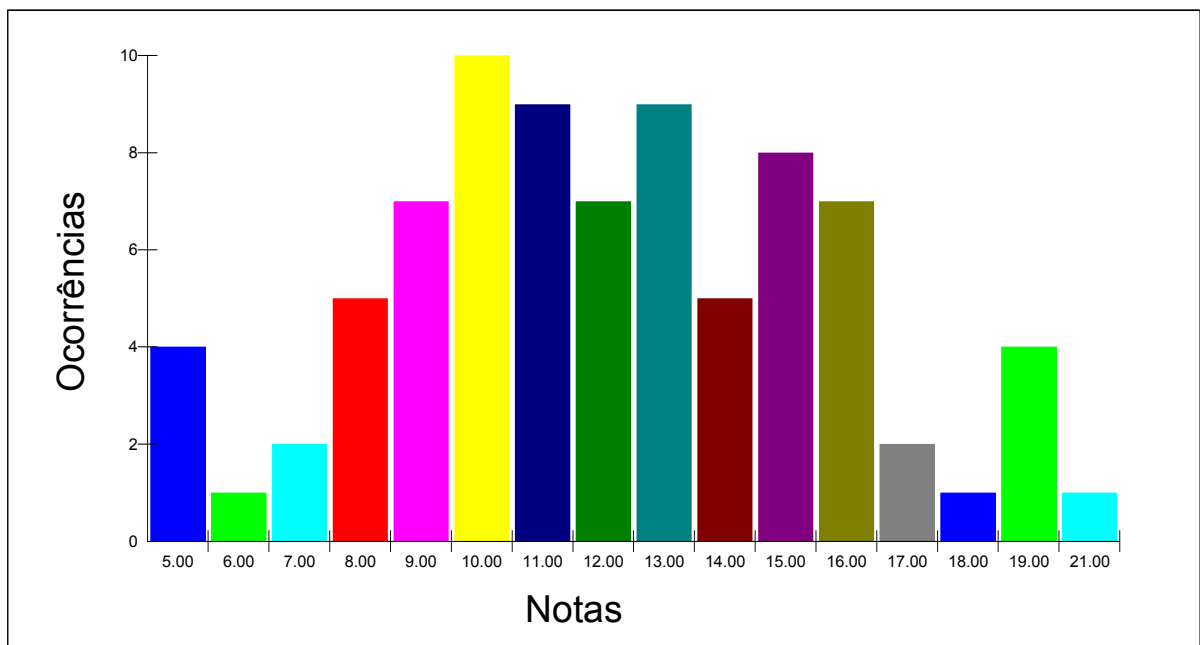
Estatística por local e nota - PROVA OBJETIVA

Local - DOURADOS

Nº de candidatos inscritos: 96

Nº de candidatos presentes: 82

Nota	Total
5.00	4
6.00	1
7.00	2
8.00	5
9.00	7
10.00	10
11.00	9
12.00	7
13.00	9
14.00	5
15.00	8
16.00	7
17.00	2
18.00	1
19.00	4
21.00	1
	82





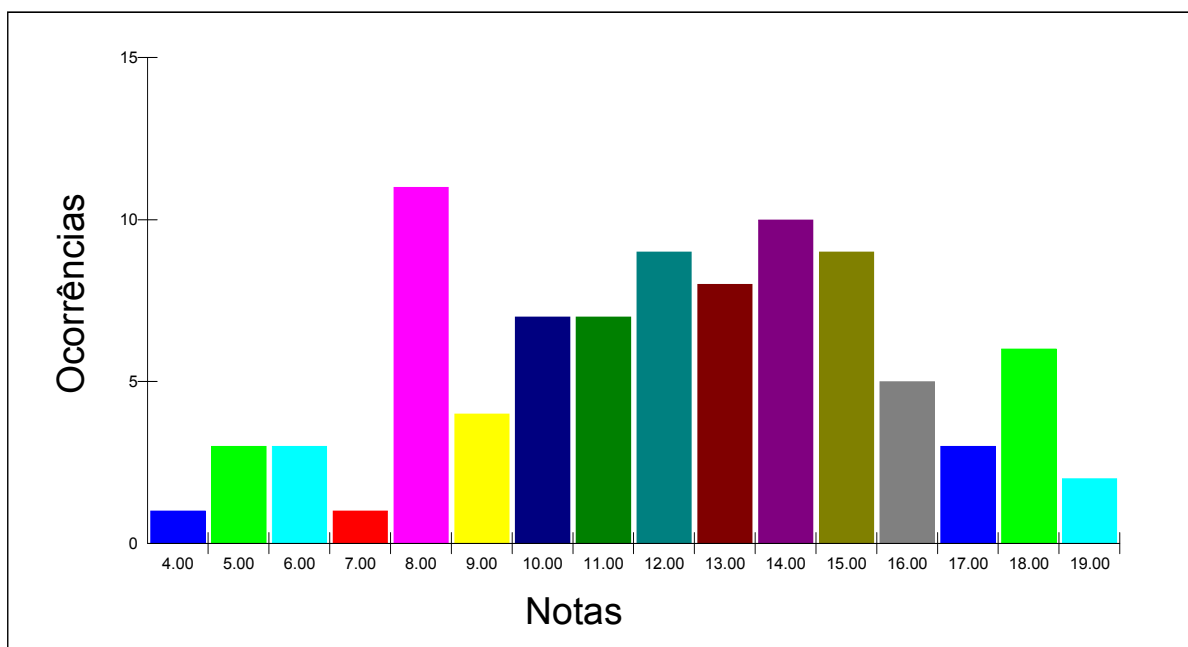
Estatística por local e nota - PROVA OBJETIVA

Local - ILHÉUS

Nº de candidatos inscritos: 107

Nº de candidatos presentes: 89

Nota	Total
4.00	1
5.00	3
6.00	3
7.00	1
8.00	11
9.00	4
10.00	7
11.00	7
12.00	9
13.00	8
14.00	10
15.00	9
16.00	5
17.00	3
18.00	6
19.00	2
	89





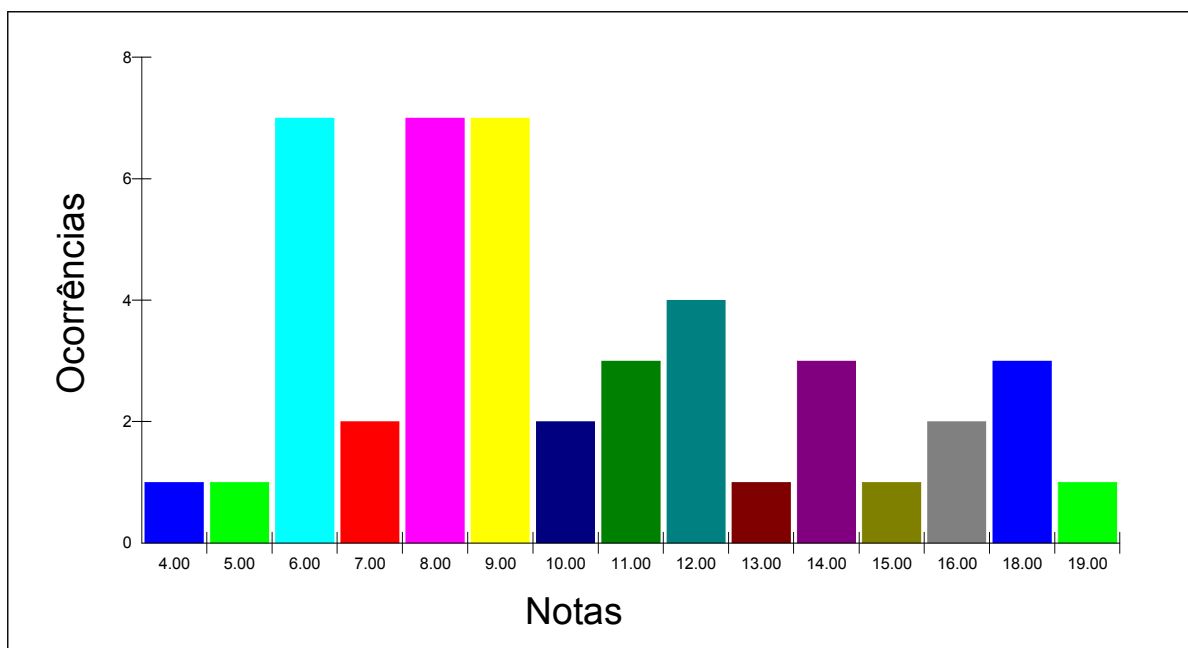
Estatística por local e nota - PROVA OBJETIVA

Local - SANTARÉM

Nº de candidatos inscritos: 50

Nº de candidatos presentes: 45

Nota	Total
4.00	1
5.00	1
6.00	7
7.00	2
8.00	7
9.00	7
10.00	2
11.00	3
12.00	4
13.00	1
14.00	3
15.00	1
16.00	2
18.00	3
19.00	1
	45



Anexo IV – Estatística da Prova Objetiva (Etapa I)



RELATÓRIO ESTATÍSTICO POR LOCAL E CERTIFICAÇÃO - PROVA OBJETIVA

Local	Certificação	Inscritos	Faltantes		Reprovados		Habilitados	
			Total	%	Total	%	Total	%
BRASÍLIA	Proficiência no Ensino da LIBRAS	110	23	20.91	59	53.64	28	25.45
	Proficiência na Tradução e Interpretação da LIBRAS-Língua Portuguesa	161	38	23.60	79	49.07	44	27.33
Total do Local		271	61	22.51	138	50.92	72	26.57
FLORIANÓPOLIS	Proficiência no Ensino da LIBRAS	95	6	6.32	53	55.79	36	37.89
	Proficiência na Tradução e Interpretação da LIBRAS-Língua Portuguesa	149	12	8.05	64	42.95	73	48.99
Total do Local		244	18	7.38	117	47.95	109	44.67
FORTALEZA	Proficiência no Ensino da LIBRAS	194	27	13.92	105	54.12	62	31.96
	Proficiência na Tradução e Interpretação da LIBRAS-Língua Portuguesa	183	16	8.74	82	44.81	85	46.45
Total do Local		377	43	11.41	187	49.60	147	38.99
GOIÂNIA	Proficiência no Ensino da LIBRAS	166	19	11.45	105	63.25	42	25.30
	Proficiência na Tradução e Interpretação da LIBRAS-Língua Portuguesa	211	24	11.37	116	54.98	71	33.65
Total do Local		377	43	11.41	221	58.62	113	29.97
MANAUS	Proficiência no Ensino da LIBRAS	89	10	11.24	60	67.42	19	21.35
	Proficiência na Tradução e Interpretação da LIBRAS-Língua Portuguesa	45	7	15.56	22	48.89	16	35.56
Total do Local		134	17	12.69	82	61.19	35	26.12
RIO DE JANEIRO	Proficiência no Ensino da LIBRAS	342	66	19.30	166	48.54	110	32.16
	Proficiência na Tradução e Interpretação da LIBRAS-Língua Portuguesa	557	83	14.90	290	52.06	184	33.03
Total do Local		899	149	16.57	456	50.72	294	32.70
SALVADOR	Proficiência no Ensino da LIBRAS	182	33	18.13	107	58.79	42	23.08
	Proficiência na Tradução e Interpretação da LIBRAS-Língua Portuguesa	114	18	15.79	54	47.37	42	36.84
Total do Local		296	51	17.23	161	54.39	84	28.38
PORTO ALEGRE	Proficiência no Ensino da LIBRAS	129	23	17.83	62	48.06	44	34.11
	Proficiência na Tradução e Interpretação da LIBRAS-Língua Portuguesa	168	12	7.14	92	54.76	64	38.10
Total do Local		297	35	11.78	154	51.85	108	36.36
SÃO PAULO	Proficiência no Ensino da LIBRAS	458	85	18.56	227	49.56	146	31.88
	Proficiência na Tradução e Interpretação da LIBRAS-Língua Portuguesa	646	76	11.76	327	50.62	243	37.62
Total do Local		1104	161	14.58	554	50.18	389	35.24
BELO HORIZONTE	Proficiência no Ensino da LIBRAS	174	30	17.24	98	56.32	46	26.44
	Proficiência na Tradução e Interpretação da LIBRAS-Língua Portuguesa	288	68	23.61	108	37.50	112	38.89
Total do Local		462	98	21.21	206	44.59	158	34.20
CURITIBA	Proficiência no Ensino da LIBRAS	108	11	10.19	62	57.41	35	32.41
	Proficiência na Tradução e Interpretação da LIBRAS-Língua Portuguesa	256	29	11.33	130	50.78	97	37.89
Total do Local		364	40	10.99	192	52.75	132	36.26



RELATÓRIO ESTATÍSTICO POR LOCAL E CERTIFICAÇÃO - PROVA OBJETIVA

Local	Certificação	Inscritos	Faltantes		Reprovados		Habilitados	
			Total	%	Total	%	Total	%
VITÓRIA	Proficiência no Ensino da LIBRAS	192	23	11.98	131	68.23	38	19.79
	Proficiência na Tradução e Interpretação da LIBRAS-Língua Portuguesa	233	38	16.31	120	51.50	75	32.19
Total do Local		425	61	14.35	251	59.06	113	26.59
SÃO CRISTOVÃO	Proficiência no Ensino da LIBRAS	61	8	13.11	38	62.30	15	24.59
	Proficiência na Tradução e Interpretação da LIBRAS-Língua Portuguesa	56	7	12.50	33	58.93	16	28.57
Total do Local		117	15	12.82	71	60.68	31	26.50
MACEIÓ	Proficiência no Ensino da LIBRAS	68	12	17.65	32	47.06	24	35.29
	Proficiência na Tradução e Interpretação da LIBRAS-Língua Portuguesa	63	8	12.70	37	58.73	18	28.57
Total do Local		131	20	15.27	69	52.67	42	32.06
RECIFE	Proficiência no Ensino da LIBRAS	131	19	14.50	83	63.36	29	22.14
	Proficiência na Tradução e Interpretação da LIBRAS-Língua Portuguesa	161	32	19.88	86	53.42	43	26.71
Total do Local		292	51	17.47	169	57.88	72	24.66
JOÃO PESSOA	Proficiência no Ensino da LIBRAS	104	13	12.50	69	66.35	22	21.15
	Proficiência na Tradução e Interpretação da LIBRAS-Língua Portuguesa	152	31	20.39	79	51.97	42	27.63
Total do Local		256	44	17.19	148	57.81	64	25.00
NATAL	Proficiência no Ensino da LIBRAS	99	17	17.17	58	58.59	24	24.24
	Proficiência na Tradução e Interpretação da LIBRAS-Língua Portuguesa	81	21	25.93	41	50.62	19	23.46
Total do Local		180	38	21.11	99	55.00	43	23.89
TERESINA	Proficiência no Ensino da LIBRAS	104	21	20.19	60	57.69	23	22.12
	Proficiência na Tradução e Interpretação da LIBRAS-Língua Portuguesa	53	12	22.64	24	45.28	17	32.08
Total do Local		157	33	21.02	84	53.50	40	25.48
SÃO LUÍS	Proficiência no Ensino da LIBRAS	95	23	24.21	56	58.95	16	16.84
	Proficiência na Tradução e Interpretação da LIBRAS-Língua Portuguesa	61	15	24.59	24	39.34	22	36.07
Total do Local		156	38	24.36	80	51.28	38	24.36
BELÉM	Proficiência no Ensino da LIBRAS	98	22	22.45	57	58.16	19	19.39
	Proficiência na Tradução e Interpretação da LIBRAS-Língua Portuguesa	66	12	18.18	35	53.03	19	28.79
Total do Local		164	34	20.73	92	56.10	38	23.17
MACAPÁ	Proficiência no Ensino da LIBRAS	47	13	27.66	28	59.57	6	12.77
	Proficiência na Tradução e Interpretação da LIBRAS-Língua Portuguesa	31	6	19.35	16	51.61	9	29.03
Total do Local		78	19	24.36	44	56.41	15	19.23
RIO BRANCO	Proficiência no Ensino da LIBRAS	49	3	6.12	33	67.35	13	26.53
	Proficiência na Tradução e Interpretação da LIBRAS-Língua Portuguesa	20	2	10.00	13	65.00	5	25.00
Total do Local		69	5	7.25	46	66.67	18	26.09



RELATÓRIO ESTATÍSTICO POR LOCAL E CERTIFICAÇÃO - PROVA OBJETIVA

Local	Certificação	Inscritos	Faltantes		Reprovados		Habilitados	
			Total	%	Total	%	Total	%
PORTO VELHO	Proficiência no Ensino da LIBRAS	53	8	15.09	36	67.92	9	16.98
	Proficiência na Tradução e Interpretação da LIBRAS-Língua Portuguesa	28	13	46.43	9	32.14	6	21.43
Total do Local		81	21	25.93	45	55.56	15	18.52
BOA VISTA	Proficiência no Ensino da LIBRAS	16	5	31.25	11	68.75	0	0.00
	Proficiência na Tradução e Interpretação da LIBRAS-Língua Portuguesa	15	3	20.00	9	60.00	3	20.00
Total do Local		31	8	25.81	20	64.52	3	9.68
PALMAS	Proficiência no Ensino da LIBRAS	56	9	16.07	37	66.07	10	17.86
	Proficiência na Tradução e Interpretação da LIBRAS-Língua Portuguesa	33	14	42.42	14	42.42	5	15.15
Total do Local		89	23	25.84	51	57.30	15	16.85
CUIABÁ	Proficiência no Ensino da LIBRAS	87	9	10.34	53	60.92	25	28.74
	Proficiência na Tradução e Interpretação da LIBRAS-Língua Portuguesa	92	27	29.35	39	42.39	26	28.26
Total do Local		179	36	20.11	92	51.40	51	28.49
CAMPO GRANDE	Proficiência no Ensino da LIBRAS	69	11	15.94	41	59.42	17	24.64
	Proficiência na Tradução e Interpretação da LIBRAS-Língua Portuguesa	134	17	12.69	90	67.16	27	20.15
Total do Local		203	28	13.79	131	64.53	44	21.67
SANTA MARIA	Proficiência no Ensino da LIBRAS	59	11	18.64	32	54.24	16	27.12
	Proficiência na Tradução e Interpretação da LIBRAS-Língua Portuguesa	51	15	29.41	30	58.82	6	11.76
Total do Local		110	26	23.64	62	56.36	22	20.00
SÃO CARLOS	Proficiência no Ensino da LIBRAS	170	27	15.88	102	60.00	41	24.12
	Proficiência na Tradução e Interpretação da LIBRAS-Língua Portuguesa	191	26	13.61	103	53.93	62	32.46
Total do Local		361	53	14.68	205	56.79	103	28.53
UBERLÂNDIA	Proficiência no Ensino da LIBRAS	59	13	22.03	32	54.24	14	23.73
	Proficiência na Tradução e Interpretação da LIBRAS-Língua Portuguesa	64	13	20.31	22	34.38	29	45.31
Total do Local		123	26	21.14	54	43.90	43	34.96
MARINGÁ	Proficiência no Ensino da LIBRAS	110	11	10.00	62	56.36	37	33.64
	Proficiência na Tradução e Interpretação da LIBRAS-Língua Portuguesa	233	33	14.16	109	46.78	91	39.06
Total do Local		343	44	12.83	171	49.85	128	37.32
DOURADOS	Proficiência no Ensino da LIBRAS	28	4	14.29	18	64.29	6	21.43
	Proficiência na Tradução e Interpretação da LIBRAS-Língua Portuguesa	68	10	14.71	41	60.29	17	25.00
Total do Local		96	14	14.58	59	61.46	23	23.96
ILHÉUS	Proficiência no Ensino da LIBRAS	57	8	14.04	36	63.16	13	22.81
	Proficiência na Tradução e Interpretação da LIBRAS-Língua Portuguesa	50	10	20.00	28	56.00	12	24.00
Total do Local		107	18	16.82	64	59.81	25	23.36



RELATÓRIO ESTATÍSTICO POR LOCAL E CERTIFICAÇÃO - PROVA OBJETIVA

Local	Certificação	Inscritos	Faltantes		Reprovados		Habilitados	
			Total	%	Total	%	Total	%
SANTARÉM	Proficiência no Ensino da LIBRAS	35	4	11.43	28	80.00	3	8.57
	Proficiência na Tradução e Interpretação da LIBRAS-Língua Portuguesa	15	1	6.67	10	66.67	4	26.67
Total do Local		50	5	10.00	38	76.00	7	14.00
Total Geral		8623	1376	15.96	4613	53.50	2634	30.55

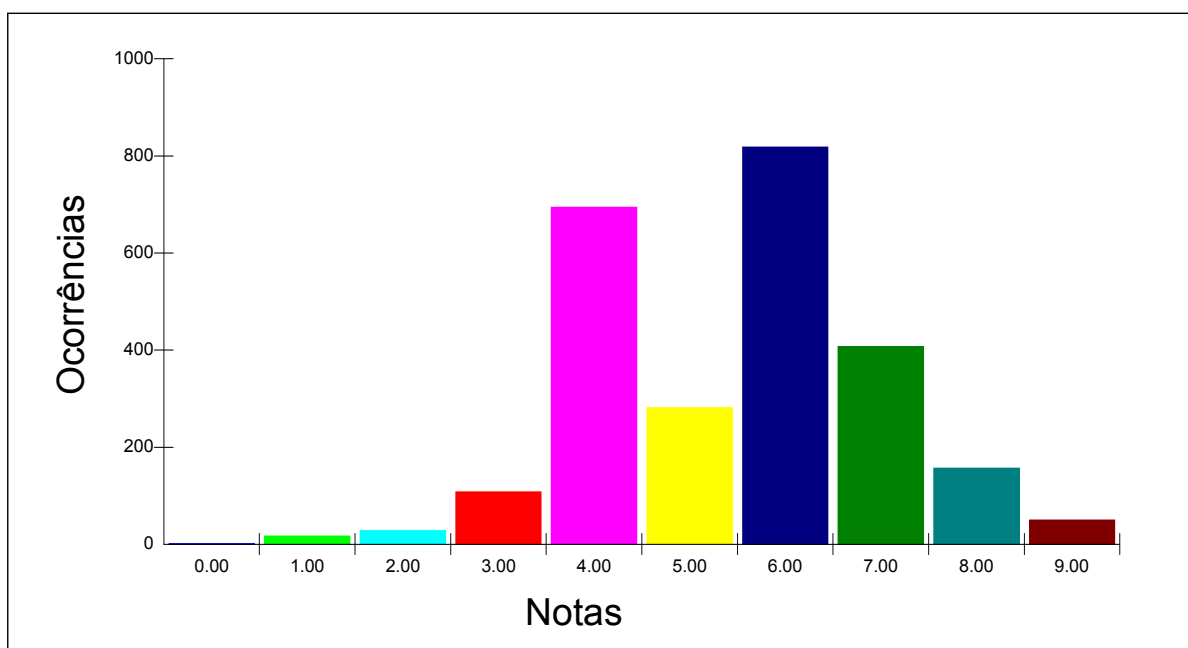
**Anexo V – Distribuição das notas na Prova Prática
(Etapa II)**



Estatística geral por nota - PROVA PRÁTICA

Nº de candidatos inscritos: 2634
Nº de candidatos presentes: 2567

Nota	Total
0.00	2
1.00	17
2.00	29
3.00	108
4.00	695
5.00	282
6.00	819
7.00	408
8.00	157
9.00	50
	2567



Obs.: Neste gráfico foi considerada somente a parte inteira da nota.



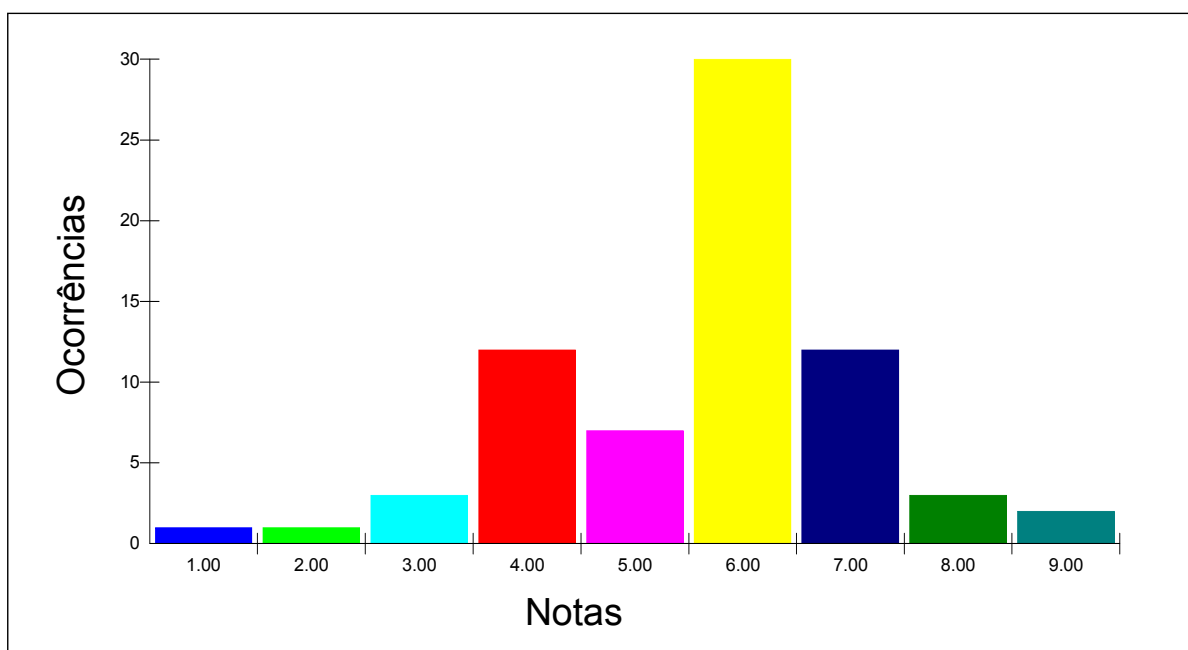
Estatística por local e nota - PROVA PRÁTICA

Local - BRASÍLIA

Nº de candidatos inscritos: 72

Nº de candidatos presentes: 71

Nota	Total
1.00	1
2.00	1
3.00	3
4.00	12
5.00	7
6.00	30
7.00	12
8.00	3
9.00	2
	71



Obs.: Neste gráfico foi considerada somente a parte inteira da nota.



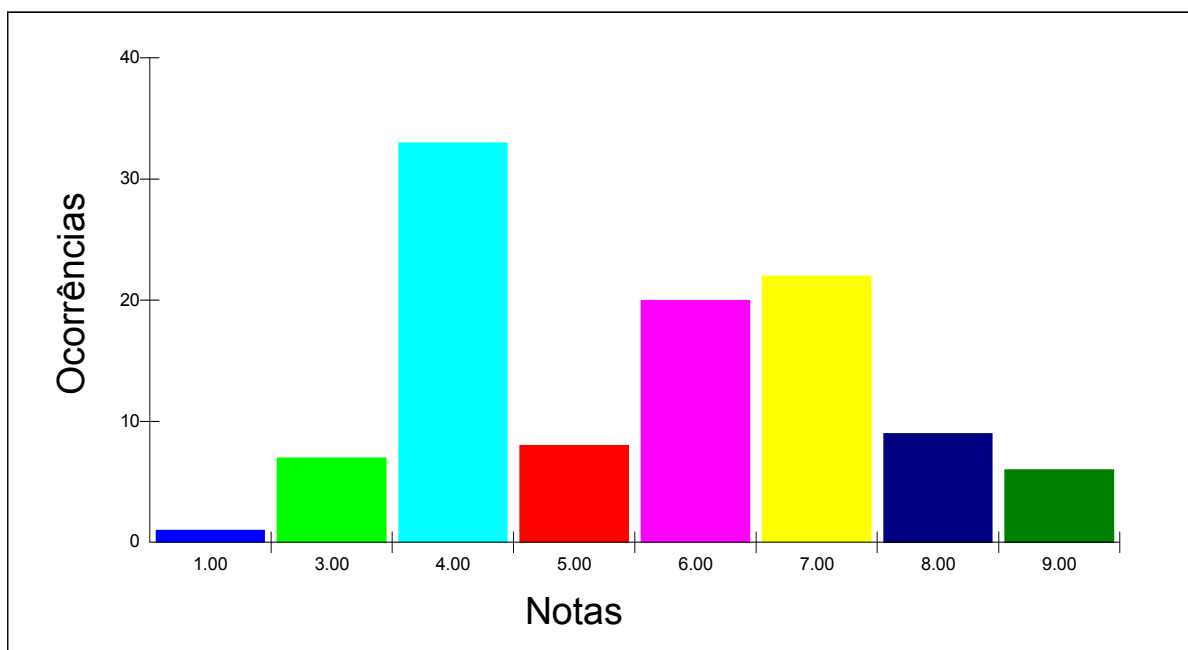
Estatística por local e nota - PROVA PRÁTICA

Local - FLORIANÓPOLIS

Nº de candidatos inscritos: 109

Nº de candidatos presentes: 106

Nota	Total
1.00	1
3.00	7
4.00	33
5.00	8
6.00	20
7.00	22
8.00	9
9.00	6
	106



Obs.: Neste gráfico foi considerada somente a parte inteira da nota.



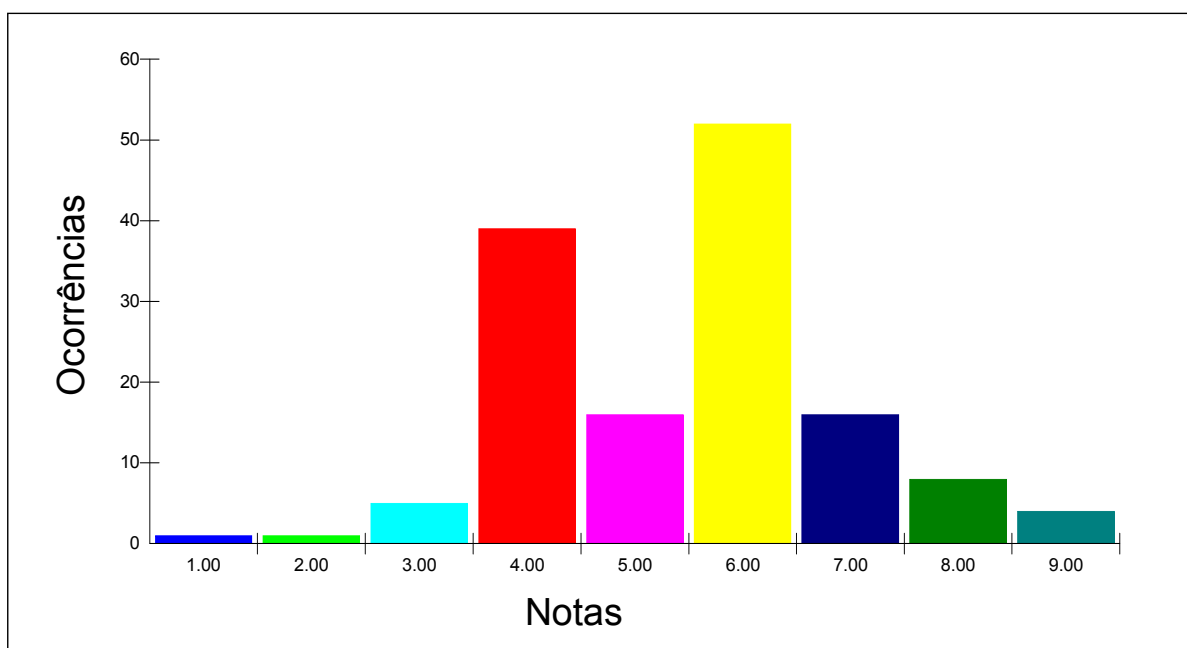
Estatística por local e nota - PROVA PRÁTICA

Local - FORTALEZA

Nº de candidatos inscritos: 147

Nº de candidatos presentes: 142

Nota	Total
1.00	1
2.00	1
3.00	5
4.00	39
5.00	16
6.00	52
7.00	16
8.00	8
9.00	4
	142



Obs.: Neste gráfico foi considerada somente a parte inteira da nota.



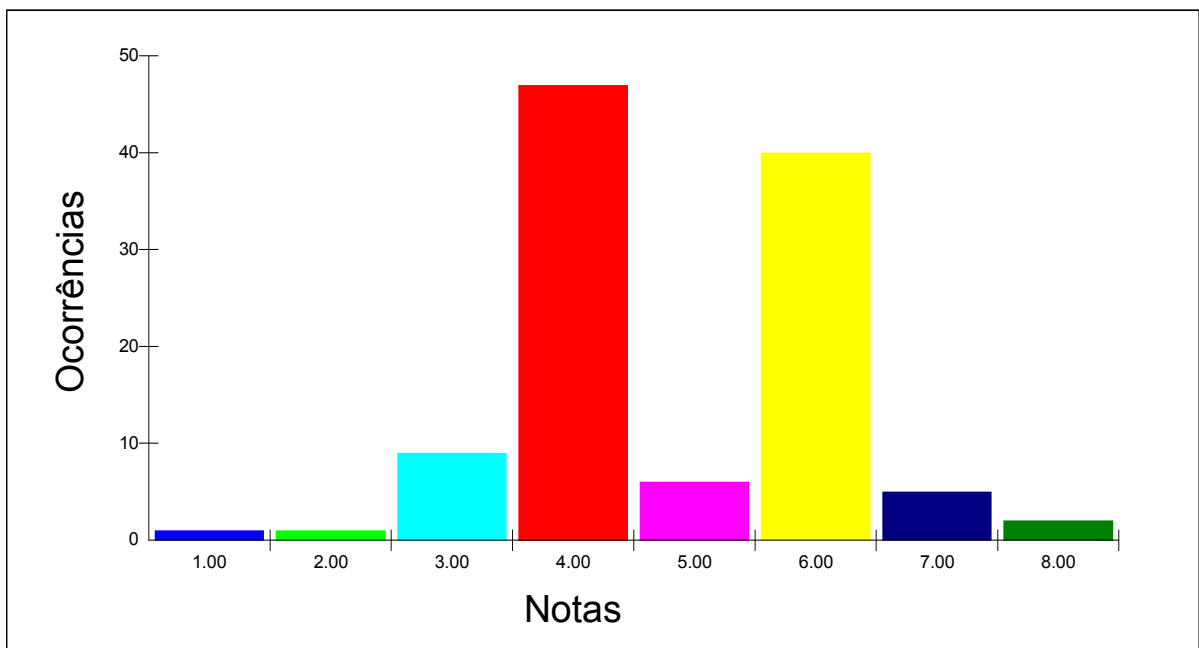
Estatística por local e nota - PROVA PRÁTICA

Local - GOIÂNIA

Nº de candidatos inscritos: 113

Nº de candidatos presentes: 111

Nota	Total
1.00	1
2.00	1
3.00	9
4.00	47
5.00	6
6.00	40
7.00	5
8.00	2
	111



Obs.: Neste gráfico foi considerada somente a parte inteira da nota.



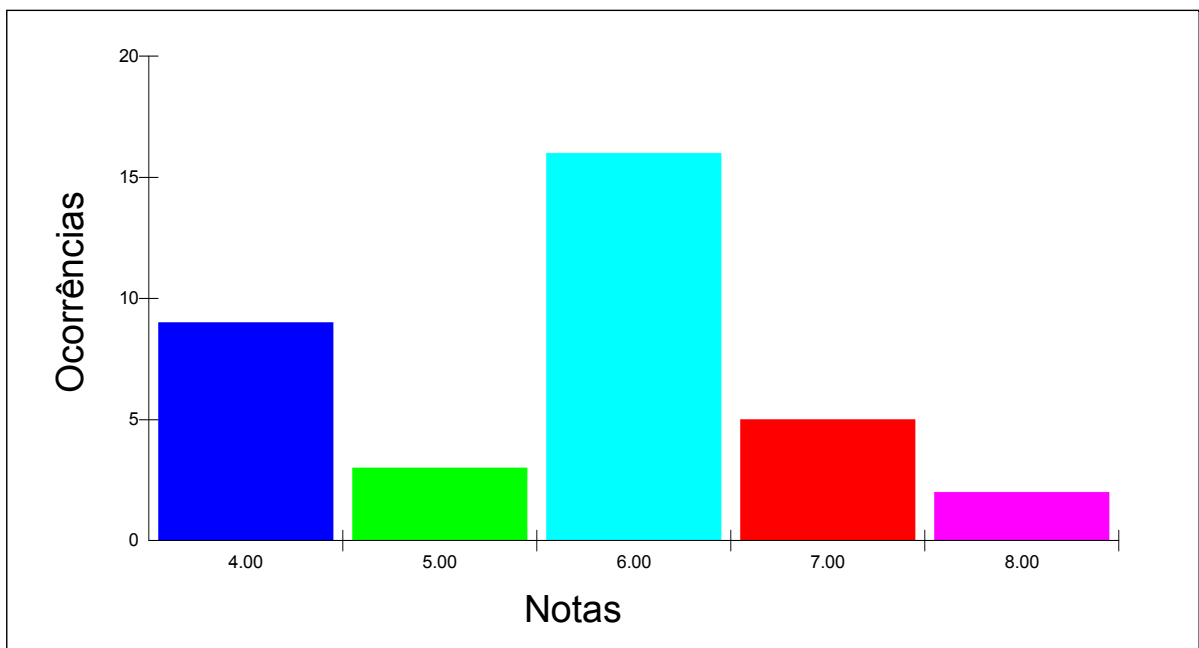
Estatística por local e nota - PROVA PRÁTICA

Local - MANAUS

Nº de candidatos inscritos: 35

Nº de candidatos presentes: 35

Nota	Total
4.00	9
5.00	3
6.00	16
7.00	5
8.00	2
	35



Obs.: Neste gráfico foi considerada somente a parte inteira da nota.



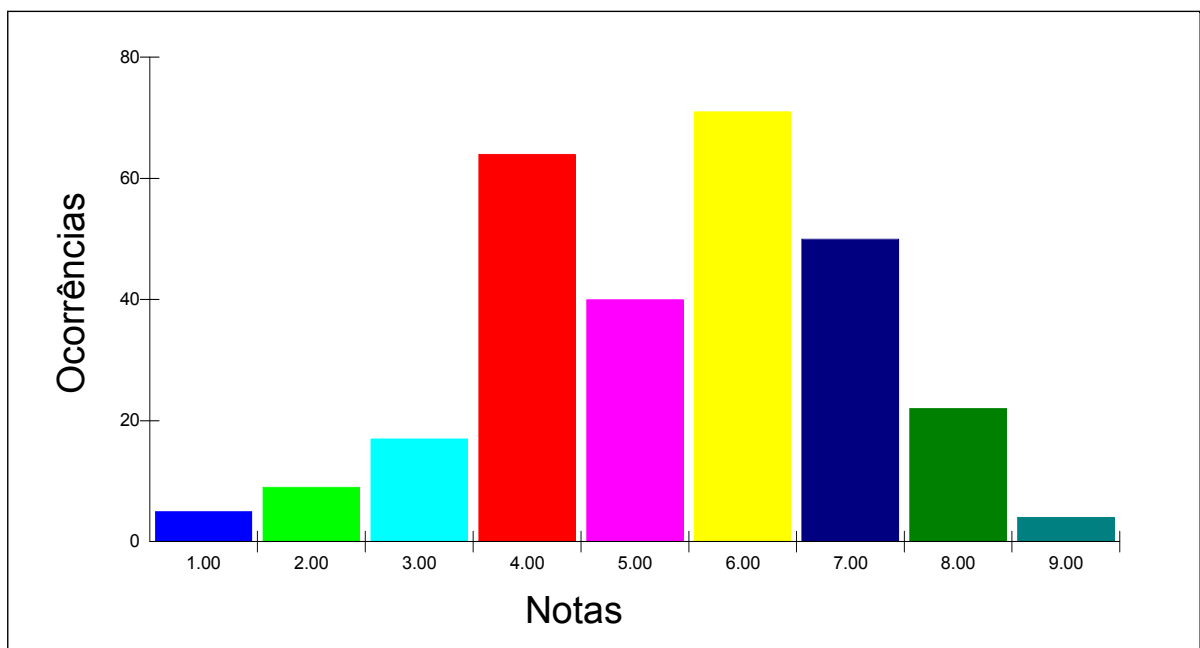
Estatística por local e nota - PROVA PRÁTICA

Local - RIO DE JANEIRO

Nº de candidatos inscritos: 294

Nº de candidatos presentes: 282

Nota	Total
1.00	5
2.00	9
3.00	17
4.00	64
5.00	40
6.00	71
7.00	50
8.00	22
9.00	4
	282



Obs.: Neste gráfico foi considerada somente a parte inteira da nota.



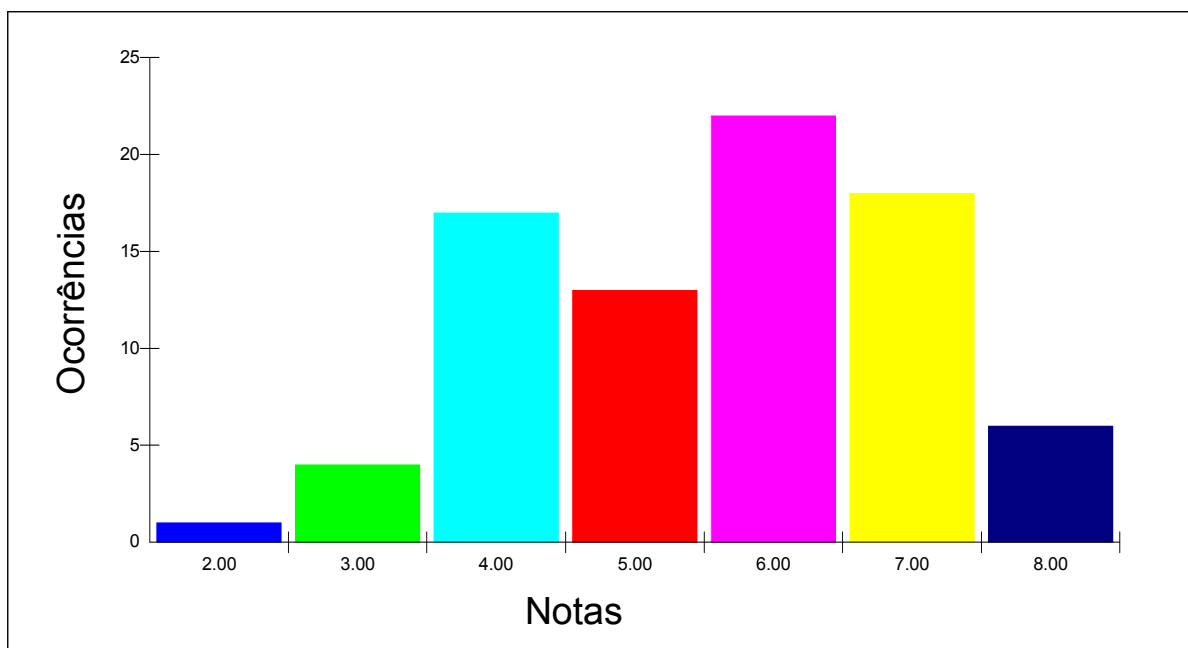
Estatística por local e nota - PROVA PRÁTICA

Local - SALVADOR

Nº de candidatos inscritos: 84

Nº de candidatos presentes: 81

Nota	Total
2.00	1
3.00	4
4.00	17
5.00	13
6.00	22
7.00	18
8.00	6
	81



Obs.: Neste gráfico foi considerada somente a parte inteira da nota.



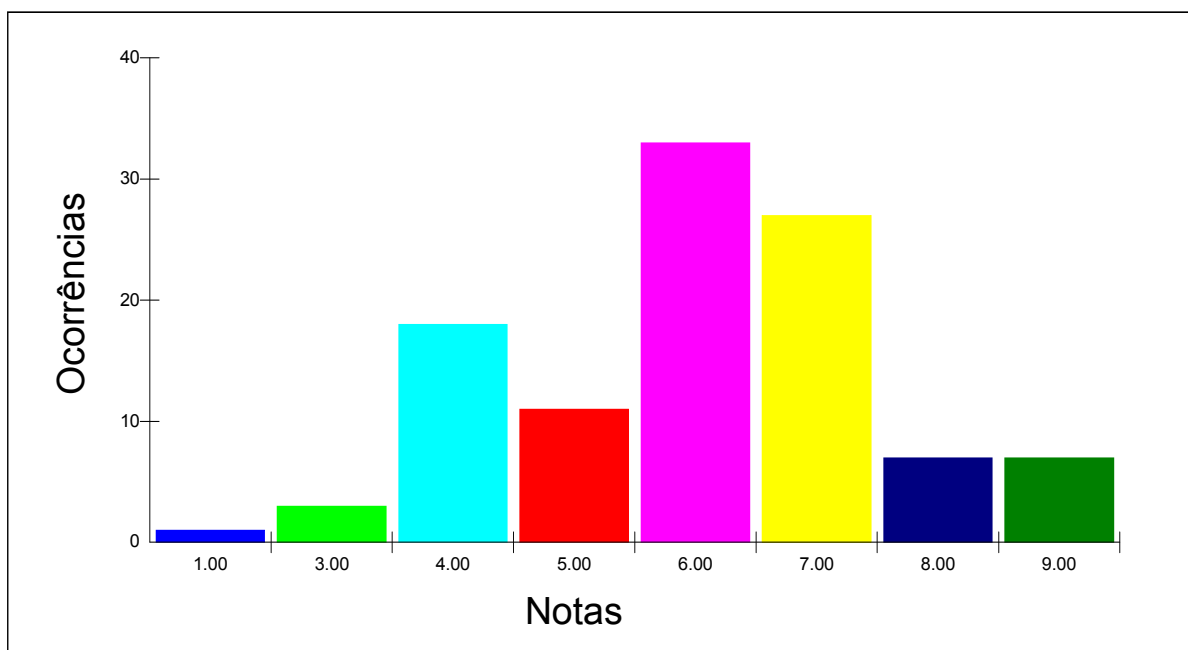
Estatística por local e nota - PROVA PRÁTICA

Local - PORTO ALEGRE

Nº de candidatos inscritos: 108

Nº de candidatos presentes: 107

Nota	Total
1.00	1
3.00	3
4.00	18
5.00	11
6.00	33
7.00	27
8.00	7
9.00	7
	107



Obs.: Neste gráfico foi considerada somente a parte inteira da nota.



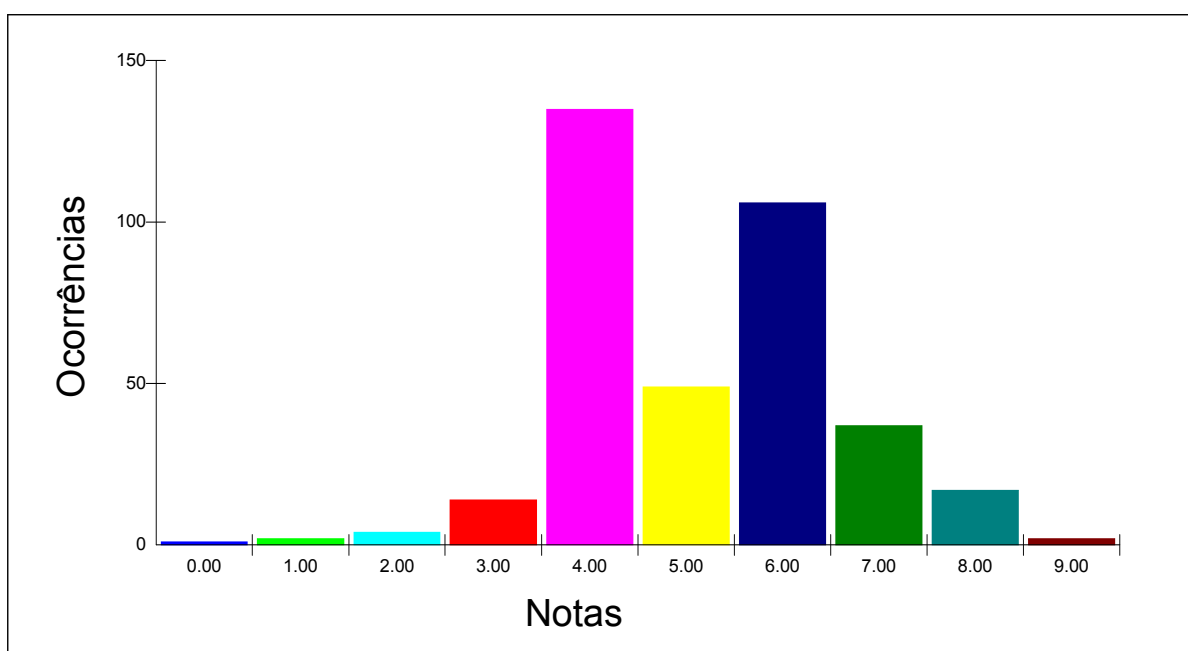
Estatística por local e nota - PROVA PRÁTICA

Local - SÃO PAULO

Nº de candidatos inscritos: 389

Nº de candidatos presentes: 367

Nota	Total
0.00	1
1.00	2
2.00	4
3.00	14
4.00	135
5.00	49
6.00	106
7.00	37
8.00	17
9.00	2
	367



Obs.: Neste gráfico foi considerada somente a parte inteira da nota.



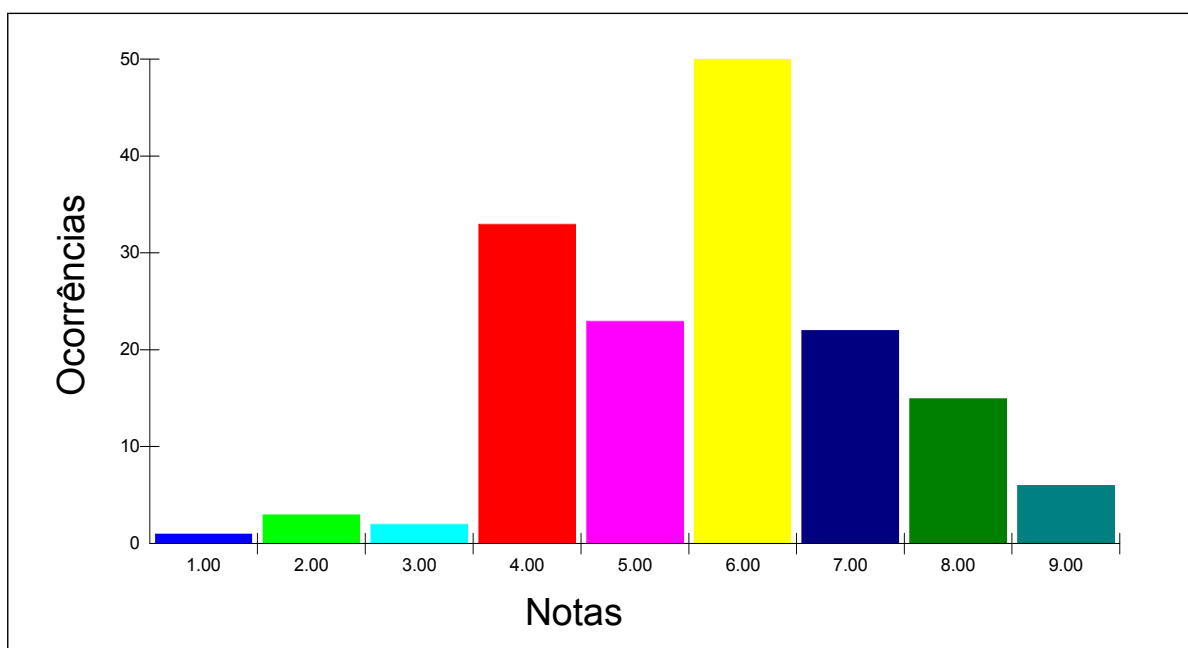
Estatística por local e nota - PROVA PRÁTICA

Local - BELO HORIZONTE

Nº de candidatos inscritos: 158

Nº de candidatos presentes: 155

Nota	Total
1.00	1
2.00	3
3.00	2
4.00	33
5.00	23
6.00	50
7.00	22
8.00	15
9.00	6
	155



Obs.: Neste gráfico foi considerada somente a parte inteira da nota.



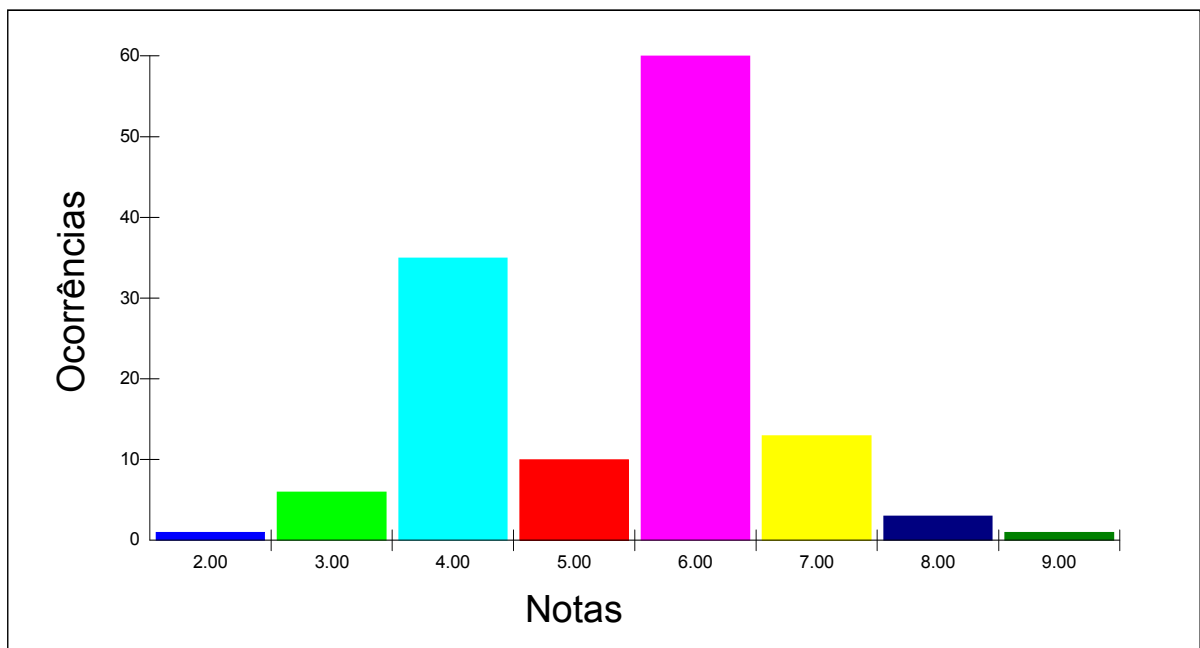
Estatística por local e nota - PROVA PRÁTICA

Local - CURITIBA

Nº de candidatos inscritos: 132

Nº de candidatos presentes: 129

Nota	Total
2.00	1
3.00	6
4.00	35
5.00	10
6.00	60
7.00	13
8.00	3
9.00	1
	129



Obs.: Neste gráfico foi considerada somente a parte inteira da nota.



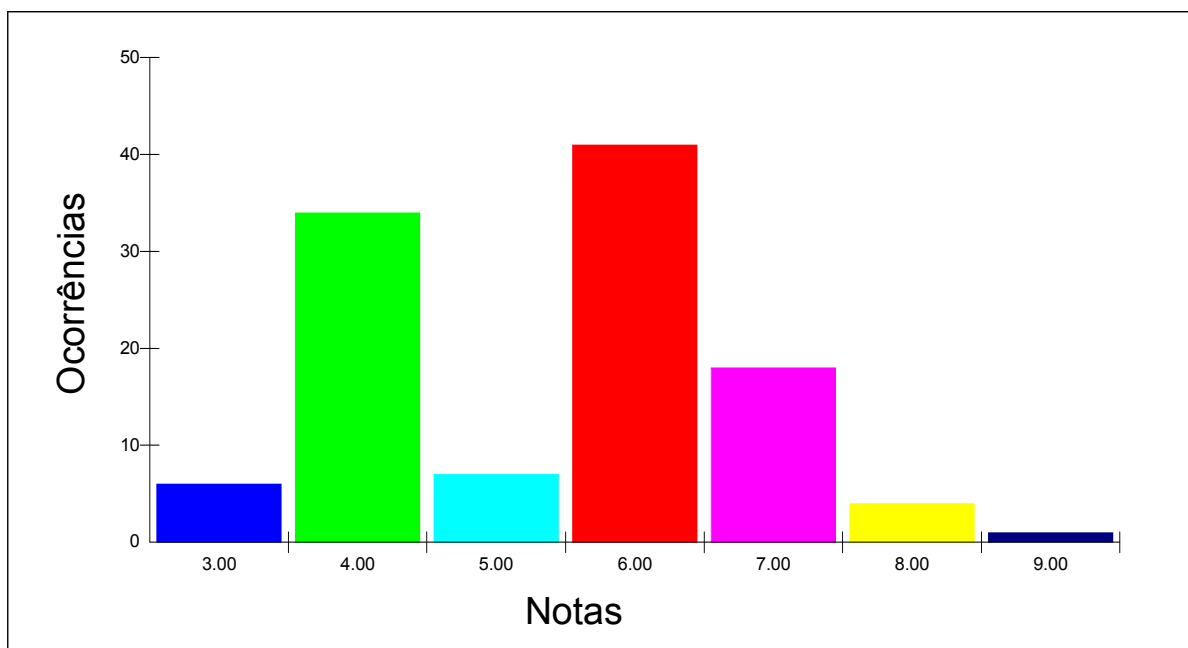
Estatística por local e nota - PROVA PRÁTICA

Local - VITÓRIA

Nº de candidatos inscritos: 113

Nº de candidatos presentes: 111

Nota	Total
3.00	6
4.00	34
5.00	7
6.00	41
7.00	18
8.00	4
9.00	1
	111



Obs.: Neste gráfico foi considerada somente a parte inteira da nota.



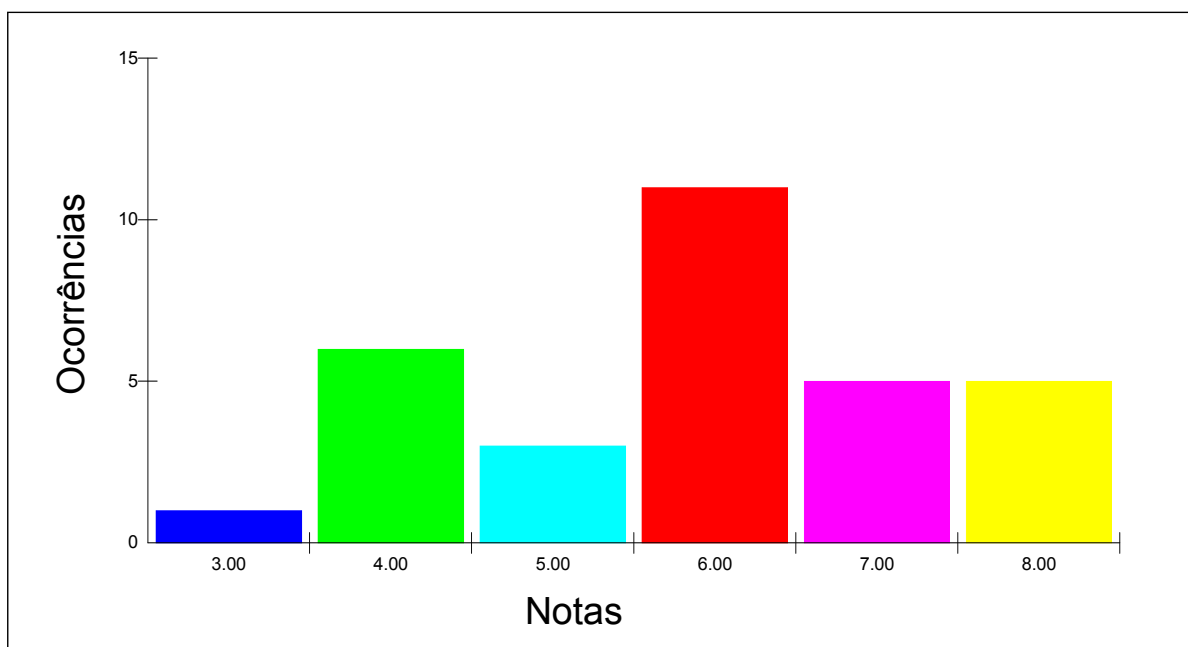
Estatística por local e nota - PROVA PRÁTICA

Local - SÃO CRISTOVÃO

Nº de candidatos inscritos: 31

Nº de candidatos presentes: 31

Nota	Total
3.00	1
4.00	6
5.00	3
6.00	11
7.00	5
8.00	5
	31



Obs.: Neste gráfico foi considerada somente a parte inteira da nota.



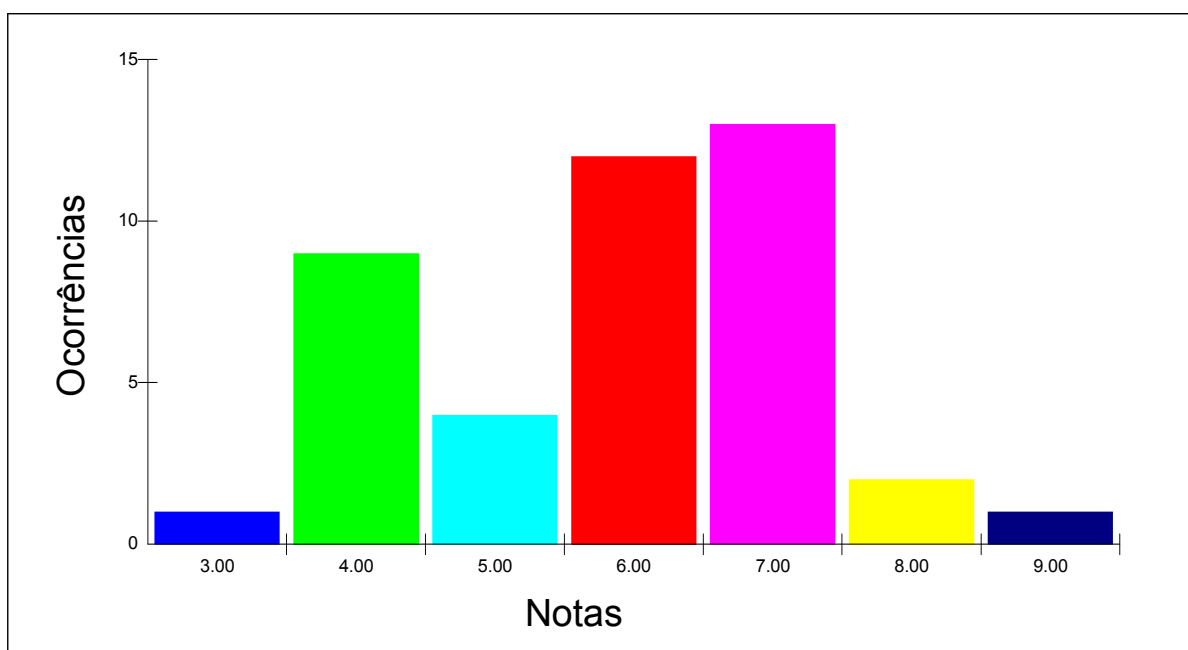
Estatística por local e nota - PROVA PRÁTICA

Local - MACEIÓ

Nº de candidatos inscritos: 42

Nº de candidatos presentes: 42

Nota	Total
3.00	1
4.00	9
5.00	4
6.00	12
7.00	13
8.00	2
9.00	1
	42



Obs.: Neste gráfico foi considerada somente a parte inteira da nota.



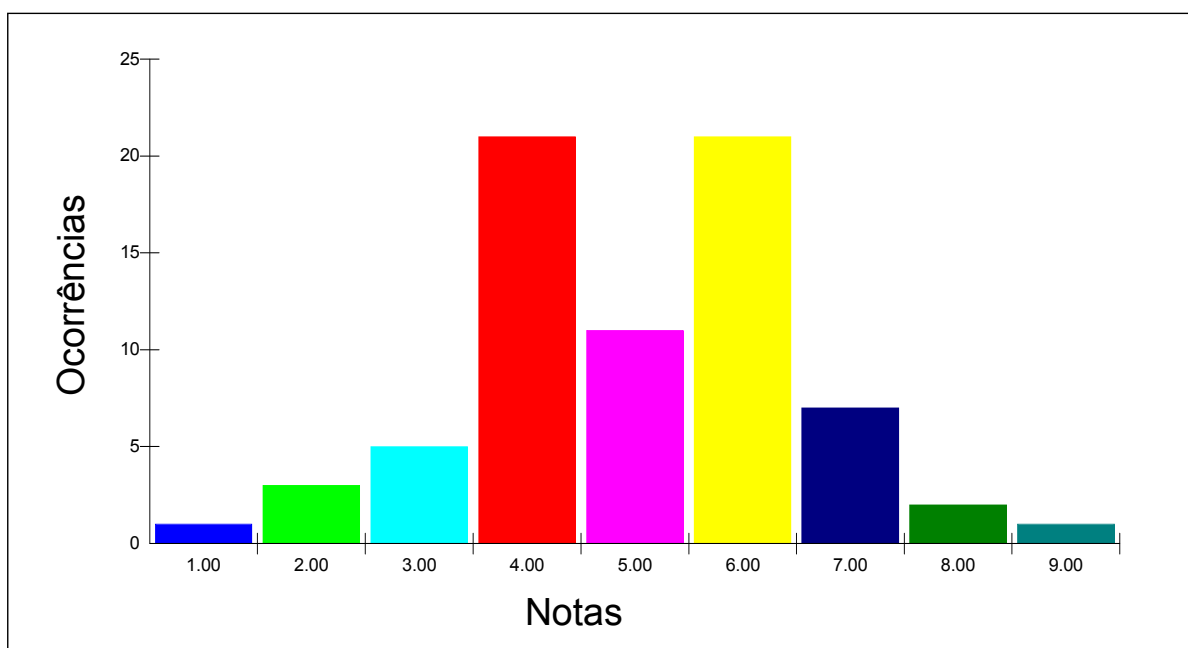
Estatística por local e nota - PROVA PRÁTICA

Local - RECIFE

Nº de candidatos inscritos: 72

Nº de candidatos presentes: 72

Nota	Total
1.00	1
2.00	3
3.00	5
4.00	21
5.00	11
6.00	21
7.00	7
8.00	2
9.00	1
	72



Obs.: Neste gráfico foi considerada somente a parte inteira da nota.



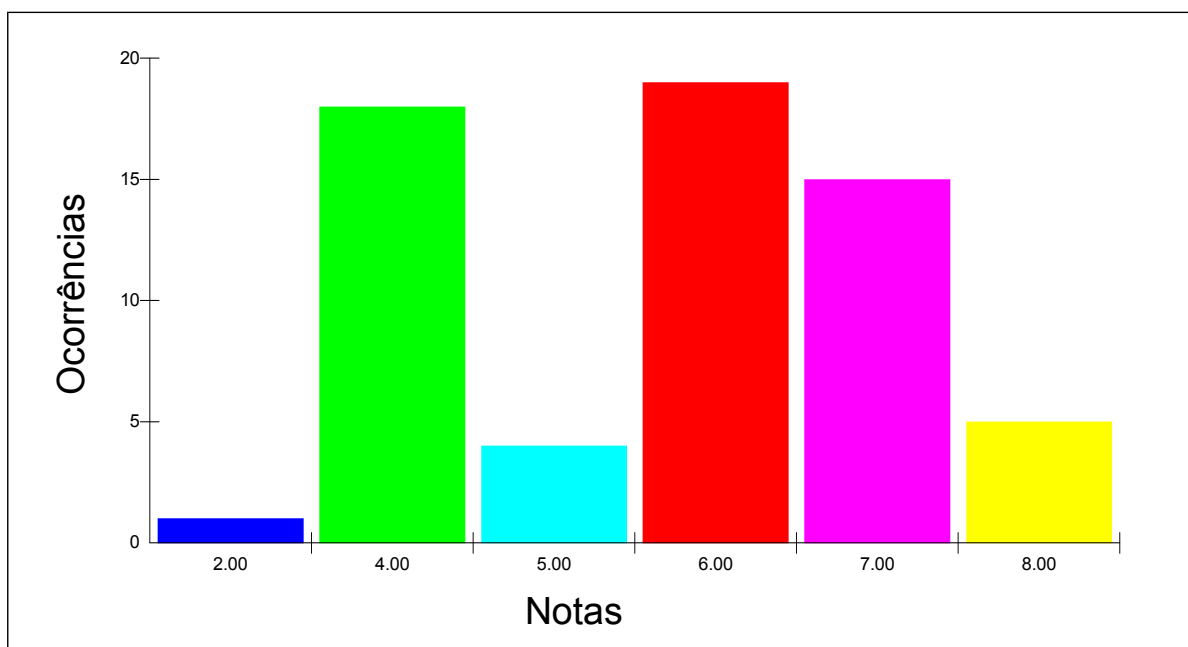
Estatística por local e nota - PROVA PRÁTICA

Local - JOÃO PESSOA

Nº de candidatos inscritos: 64

Nº de candidatos presentes: 62

Nota	Total
2.00	1
4.00	18
5.00	4
6.00	19
7.00	15
8.00	5
	62



Obs.: Neste gráfico foi considerada somente a parte inteira da nota.



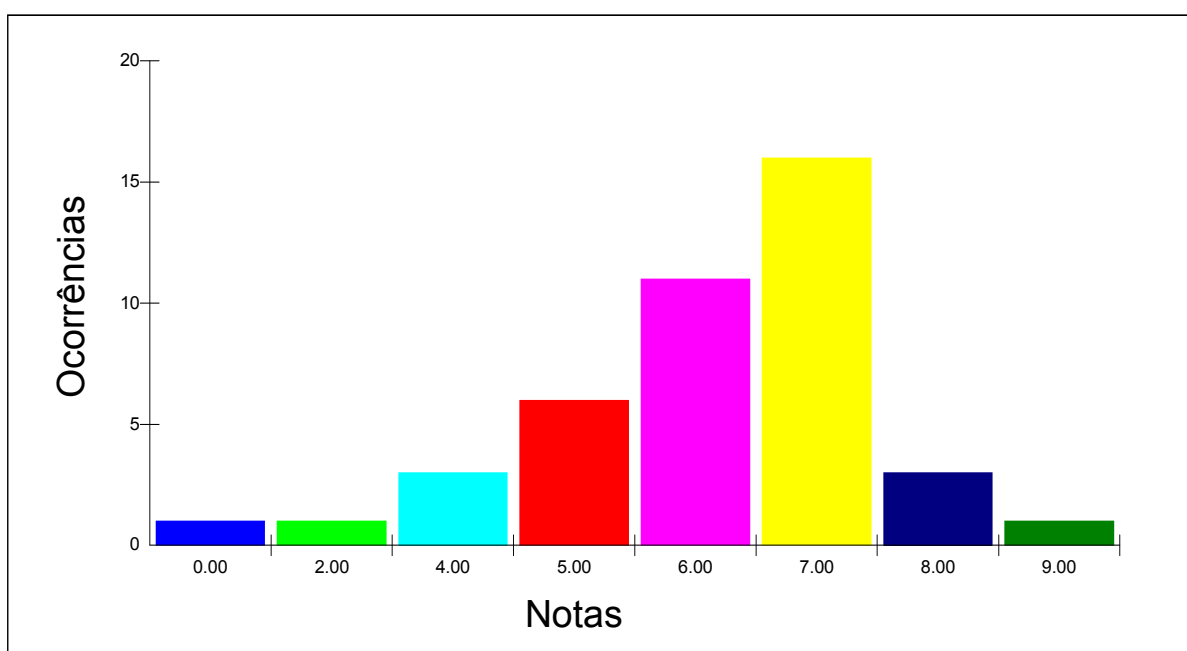
Estatística por local e nota - PROVA PRÁTICA

Local - NATAL

Nº de candidatos inscritos: 43

Nº de candidatos presentes: 42

Nota	Total
0.00	1
2.00	1
4.00	3
5.00	6
6.00	11
7.00	16
8.00	3
9.00	1
	42



Obs.: Neste gráfico foi considerada somente a parte inteira da nota.



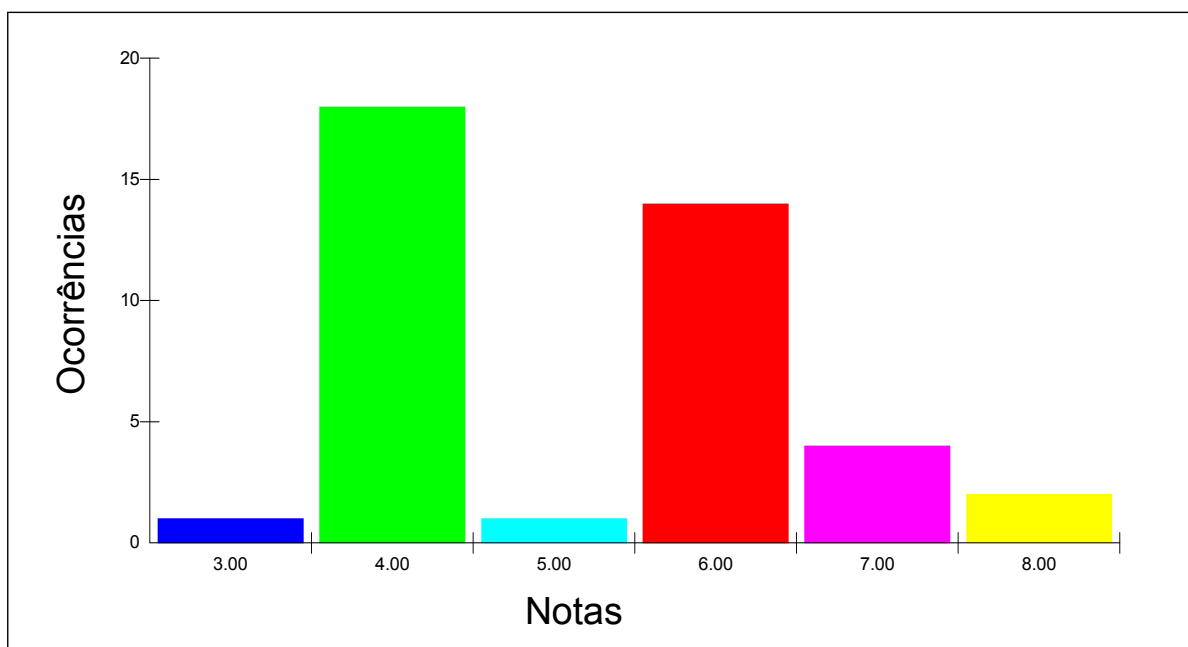
Estatística por local e nota - PROVA PRÁTICA

Local - TERESINA

Nº de candidatos inscritos: 40

Nº de candidatos presentes: 40

Nota	Total
3.00	1
4.00	18
5.00	1
6.00	14
7.00	4
8.00	2
	40



Obs.: Neste gráfico foi considerada somente a parte inteira da nota.



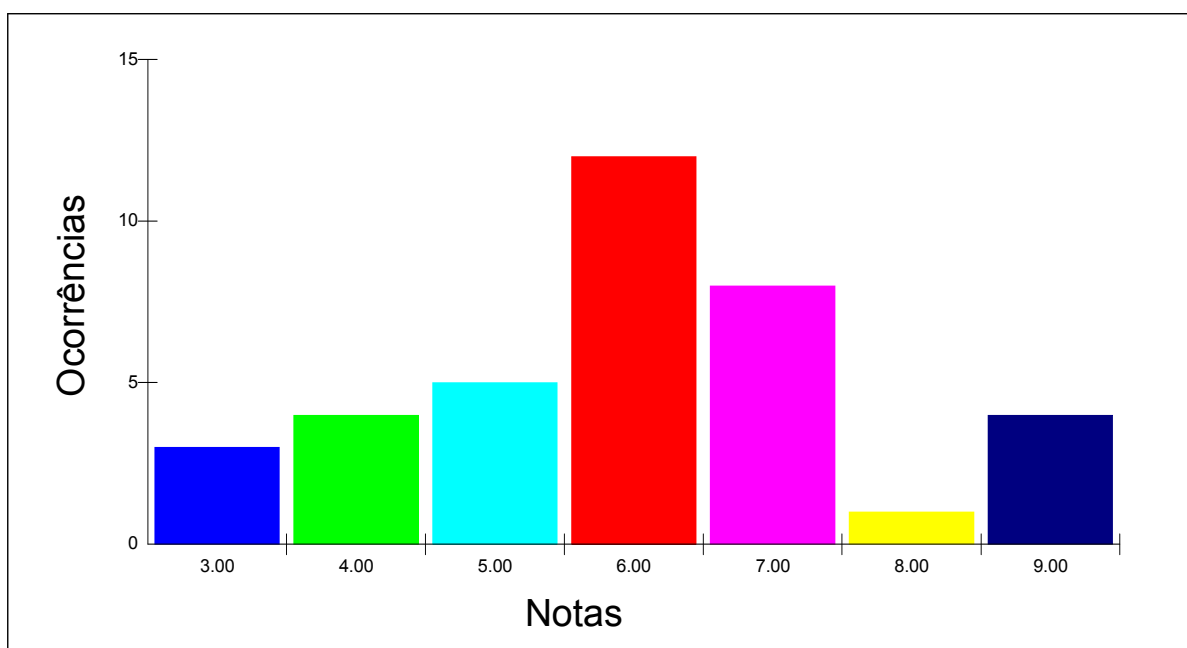
Estatística por local e nota - PROVA PRÁTICA

Local - SÃO LUÍS

Nº de candidatos inscritos: 38

Nº de candidatos presentes: 37

Nota	Total
3.00	3
4.00	4
5.00	5
6.00	12
7.00	8
8.00	1
9.00	4
	37



Obs.: Neste gráfico foi considerada somente a parte inteira da nota.



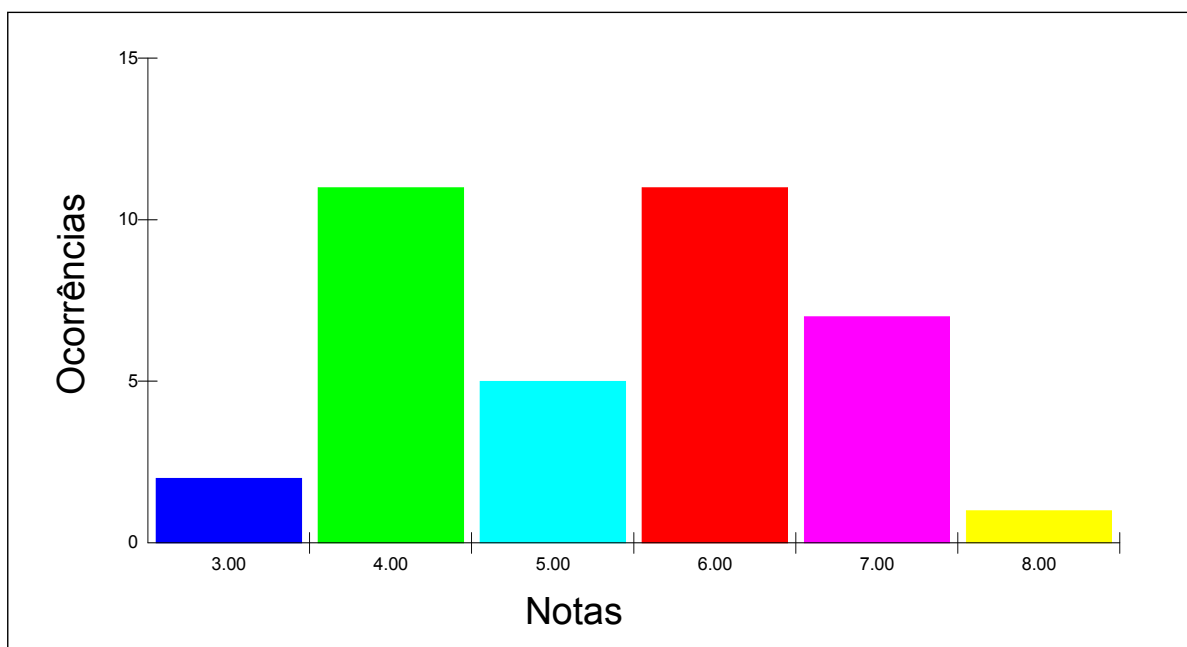
Estatística por local e nota - PROVA PRÁTICA

Local - BELÉM

Nº de candidatos inscritos: 38

Nº de candidatos presentes: 37

Nota	Total
3.00	2
4.00	11
5.00	5
6.00	11
7.00	7
8.00	1
	37



Obs.: Neste gráfico foi considerada somente a parte inteira da nota.



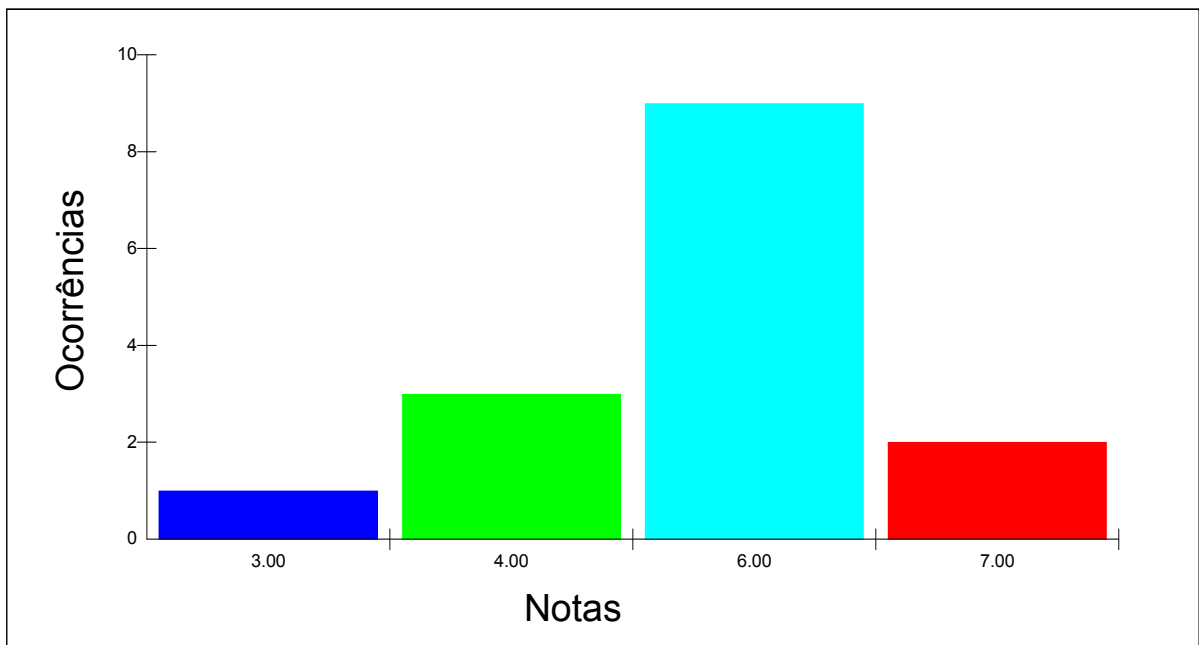
Estatística por local e nota - PROVA PRÁTICA

Local - MACAPÁ

Nº de candidatos inscritos: 15

Nº de candidatos presentes: 15

Nota	Total
3.00	1
4.00	3
6.00	9
7.00	2
	15



Obs.: Neste gráfico foi considerada somente a parte inteira da nota.



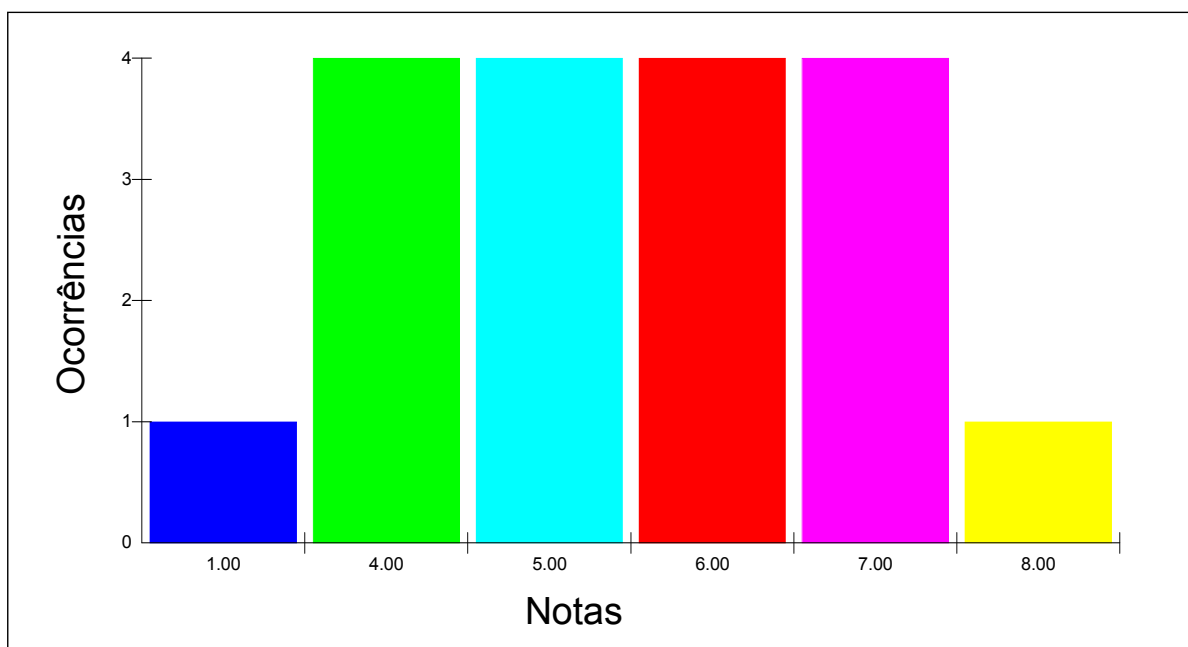
Estatística por local e nota - PROVA PRÁTICA

Local - RIO BRANCO

Nº de candidatos inscritos: 18

Nº de candidatos presentes: 18

Nota	Total
1.00	1
4.00	4
5.00	4
6.00	4
7.00	4
8.00	1
	18



Obs.: Neste gráfico foi considerada somente a parte inteira da nota.



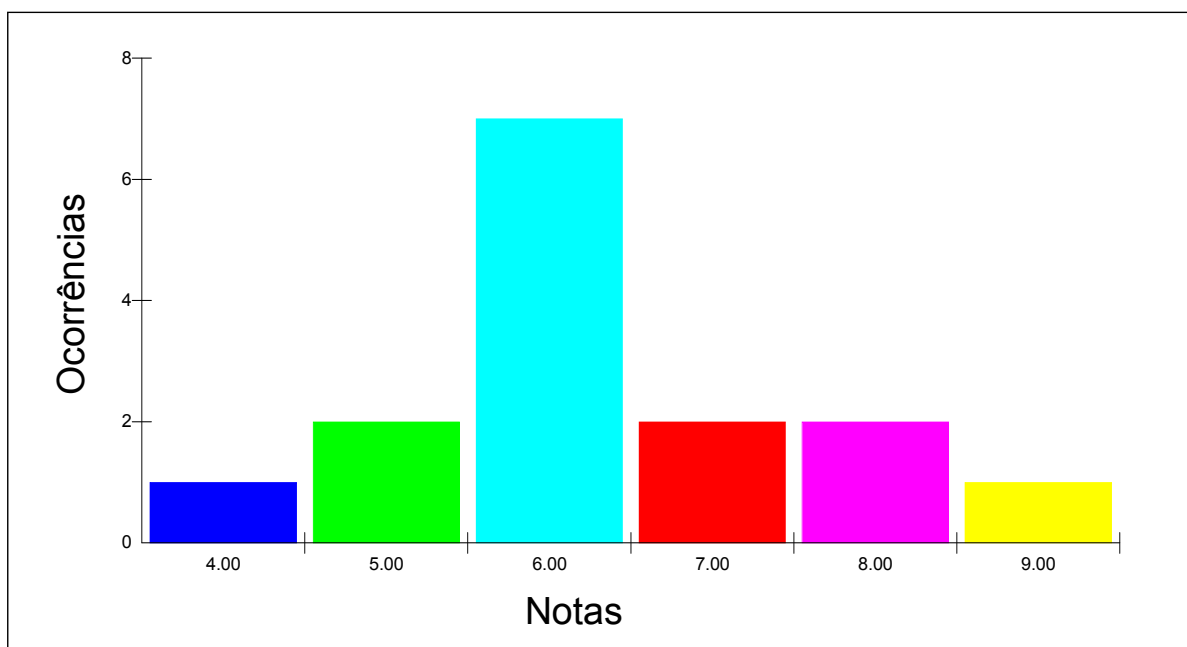
Estatística por local e nota - PROVA PRÁTICA

Local - PORTO VELHO

Nº de candidatos inscritos: 15

Nº de candidatos presentes: 15

Nota	Total
4.00	1
5.00	2
6.00	7
7.00	2
8.00	2
9.00	1
	15



Obs.: Neste gráfico foi considerada somente a parte inteira da nota.



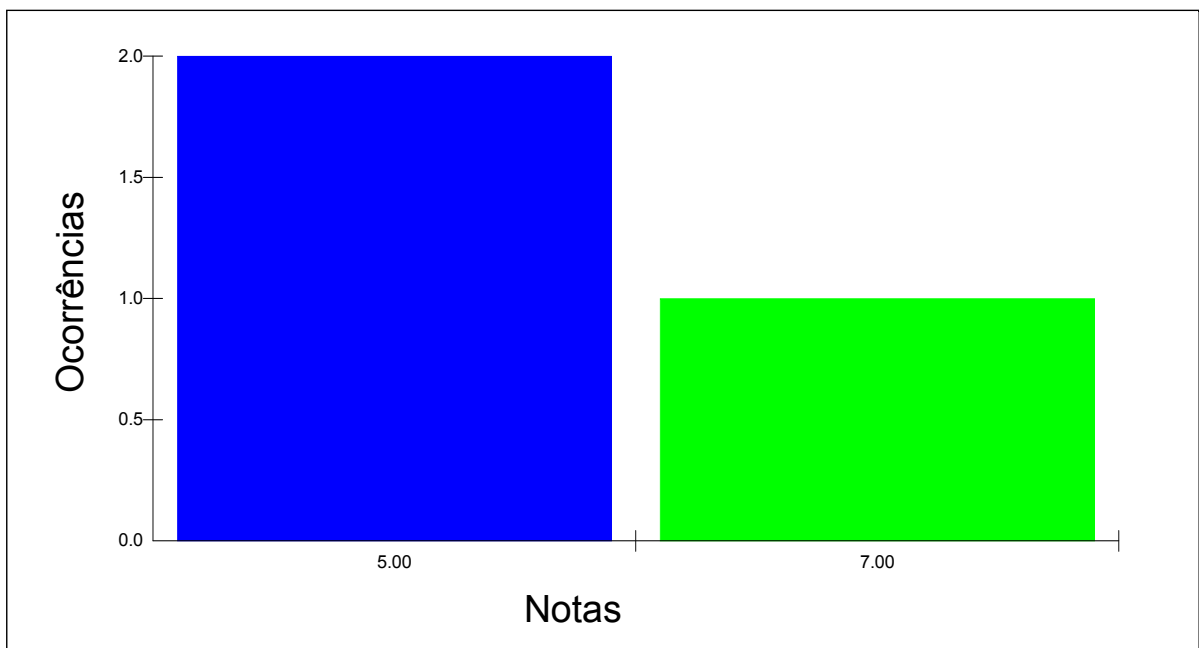
Estatística por local e nota - PROVA PRÁTICA

Local - BOA VISTA

Nº de candidatos inscritos: 3

Nº de candidatos presentes: 3

Nota	Total
5.00	2
7.00	1
	3



Obs.: Neste gráfico foi considerada somente a parte inteira da nota.



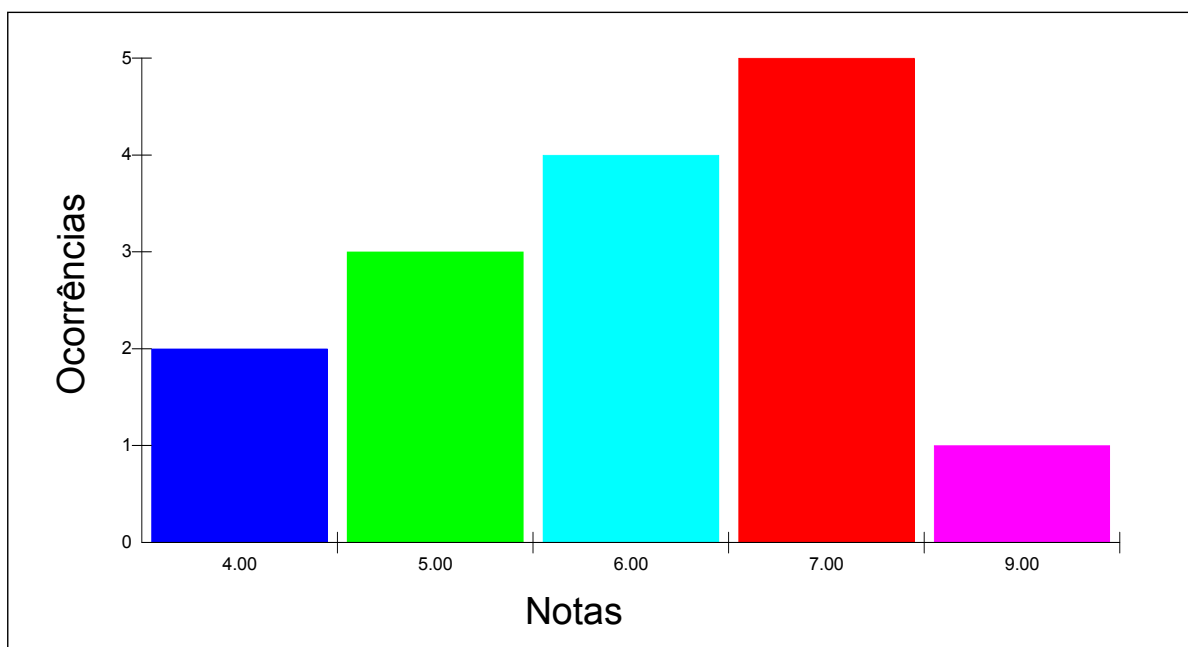
Estatística por local e nota - PROVA PRÁTICA

Local - PALMAS

Nº de candidatos inscritos: 15

Nº de candidatos presentes: 15

Nota	Total
4.00	2
5.00	3
6.00	4
7.00	5
9.00	1
	15



Obs.: Neste gráfico foi considerada somente a parte inteira da nota.



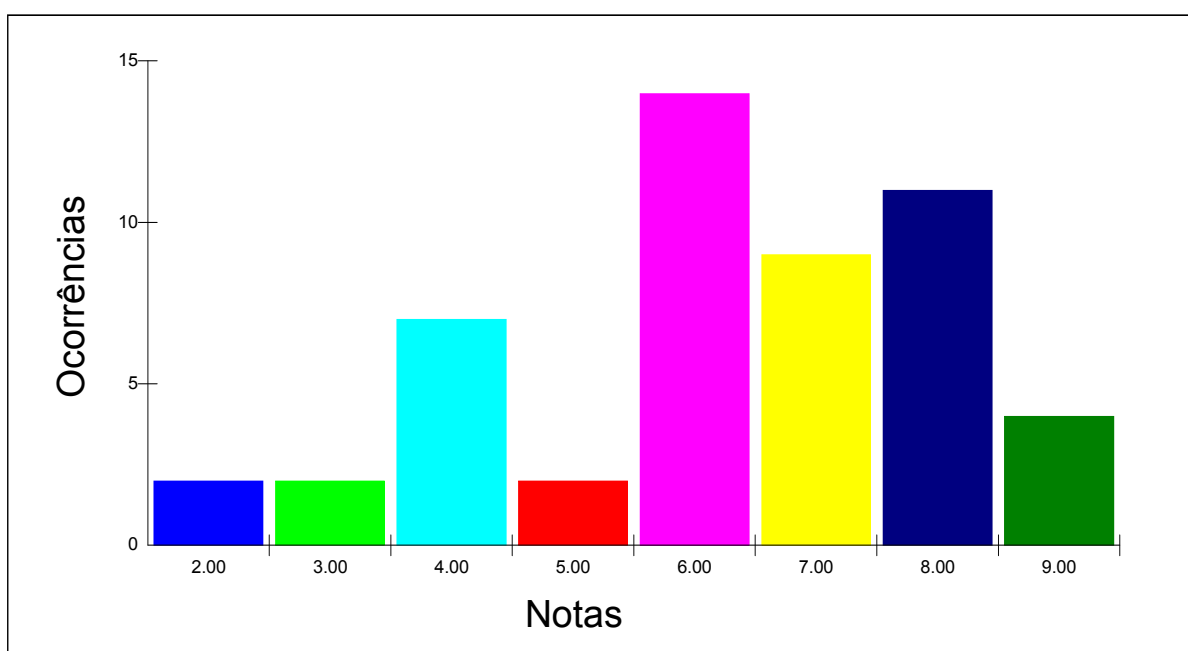
Estatística por local e nota - PROVA PRÁTICA

Local - CUIABÁ

Nº de candidatos inscritos: 51

Nº de candidatos presentes: 51

Nota	Total
2.00	2
3.00	2
4.00	7
5.00	2
6.00	14
7.00	9
8.00	11
9.00	4
	51



Obs.: Neste gráfico foi considerada somente a parte inteira da nota.



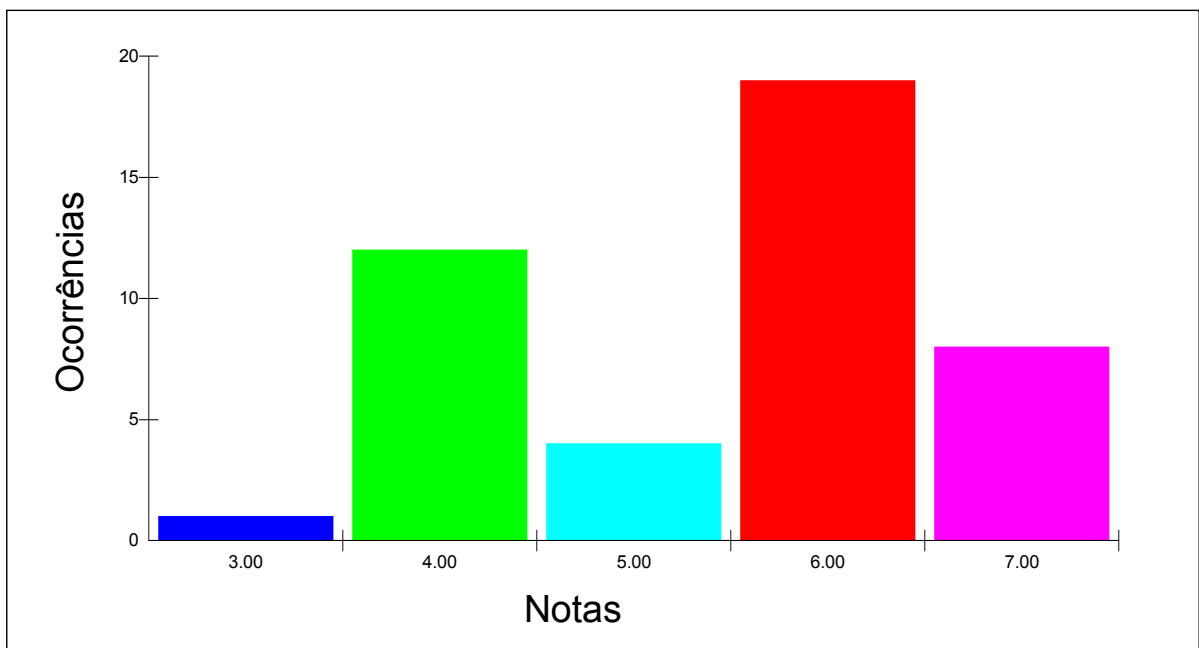
Estatística por local e nota - PROVA PRÁTICA

Local - CAMPO GRANDE

Nº de candidatos inscritos: 44

Nº de candidatos presentes: 44

Nota	Total
3.00	1
4.00	12
5.00	4
6.00	19
7.00	8
	44



Obs.: Neste gráfico foi considerada somente a parte inteira da nota.



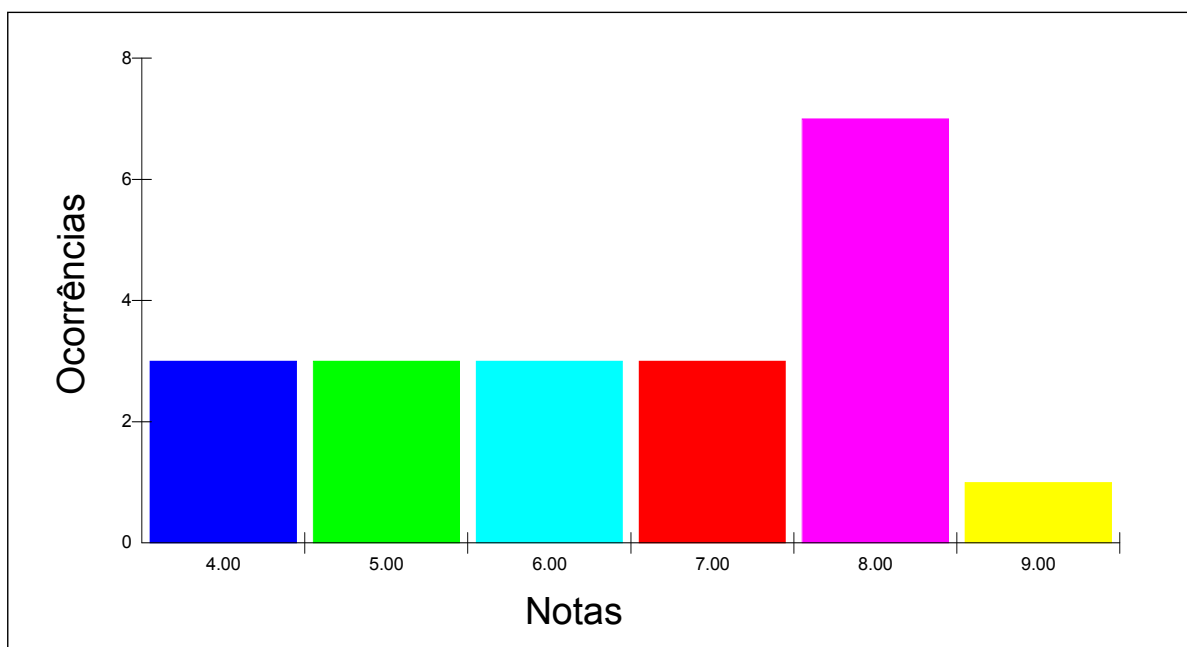
Estatística por local e nota - PROVA PRÁTICA

Local - SANTA MARIA

Nº de candidatos inscritos: 22

Nº de candidatos presentes: 20

Nota	Total
4.00	3
5.00	3
6.00	3
7.00	3
8.00	7
9.00	1
	20



Obs.: Neste gráfico foi considerada somente a parte inteira da nota.



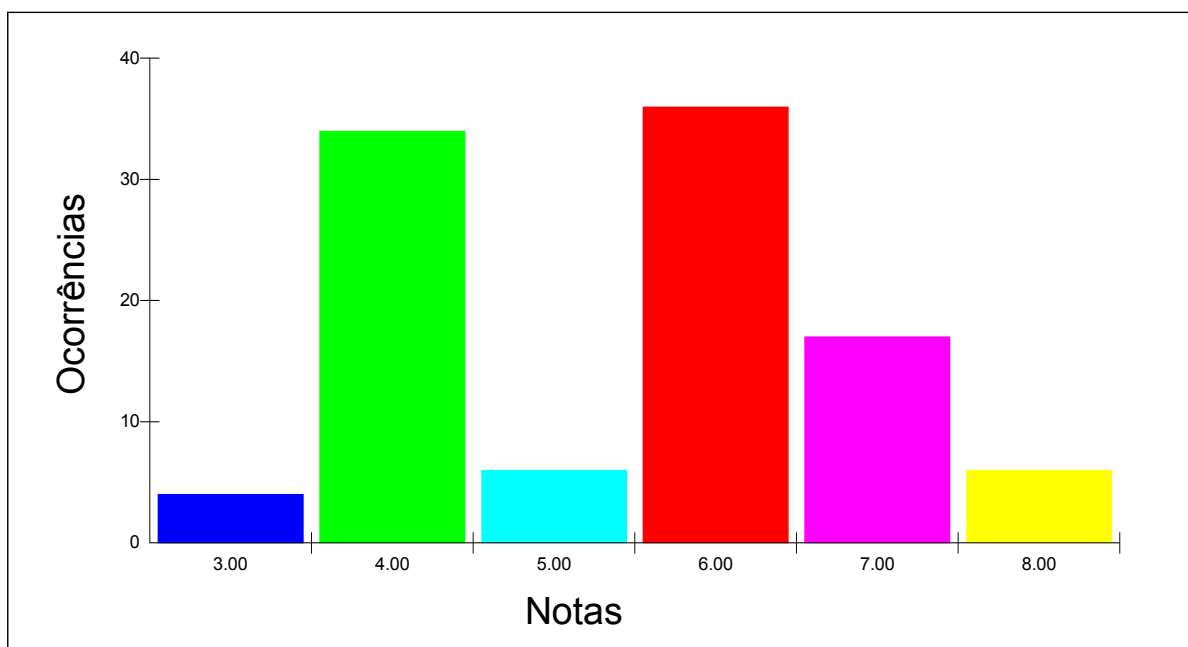
Estatística por local e nota - PROVA PRÁTICA

Local - SÃO CARLOS

Nº de candidatos inscritos: 103

Nº de candidatos presentes: 103

Nota	Total
3.00	4
4.00	34
5.00	6
6.00	36
7.00	17
8.00	6
	103



Obs.: Neste gráfico foi considerada somente a parte inteira da nota.



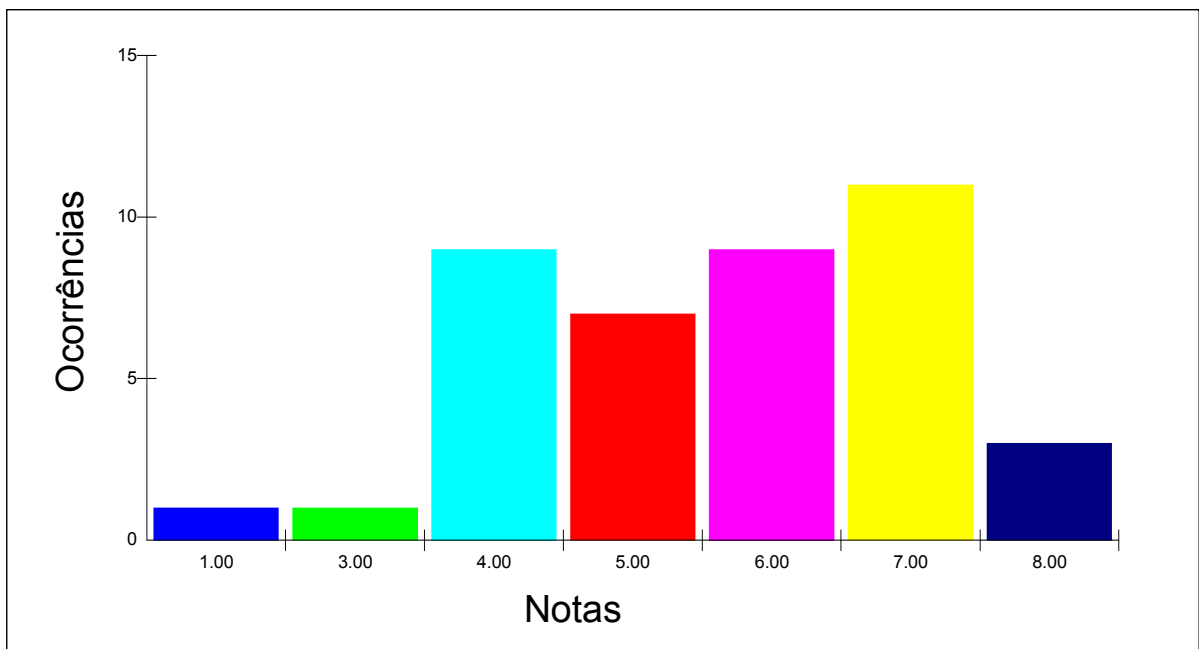
Estatística por local e nota - PROVA PRÁTICA

Local - UBERLÂNDIA

Nº de candidatos inscritos: 43

Nº de candidatos presentes: 41

Nota	Total
1.00	1
3.00	1
4.00	9
5.00	7
6.00	9
7.00	11
8.00	3
	41



Obs.: Neste gráfico foi considerada somente a parte inteira da nota.



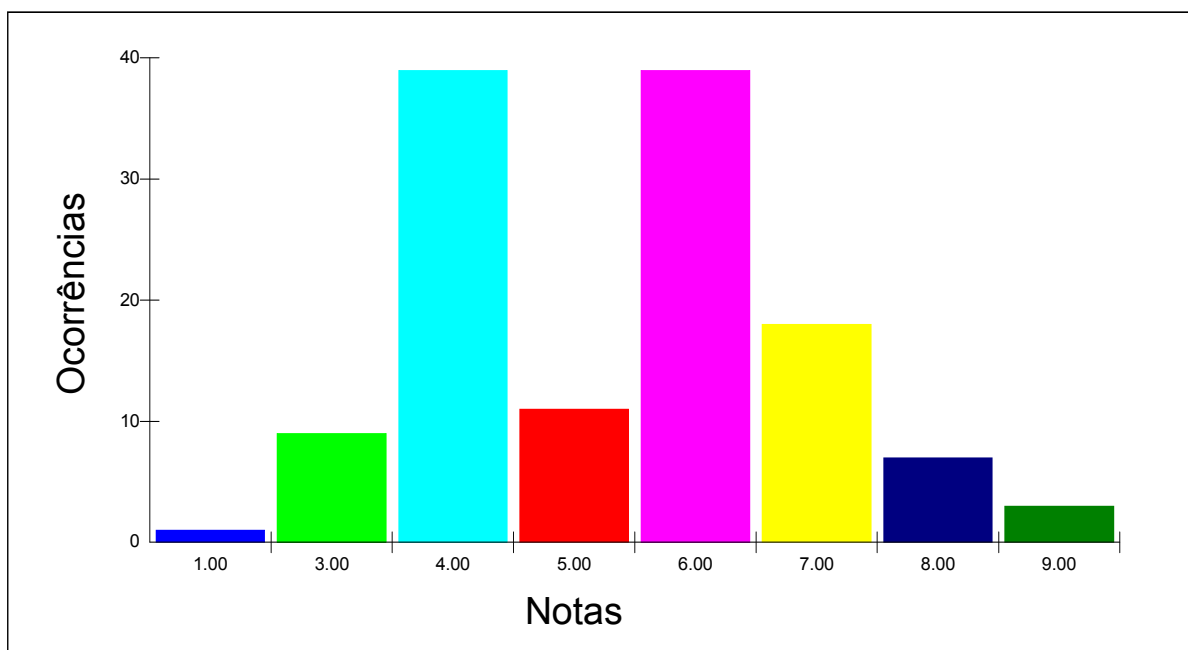
Estatística por local e nota - PROVA PRÁTICA

Local - MARINGÁ

Nº de candidatos inscritos: 128

Nº de candidatos presentes: 127

Nota	Total
1.00	1
3.00	9
4.00	39
5.00	11
6.00	39
7.00	18
8.00	7
9.00	3
	127



Obs.: Neste gráfico foi considerada somente a parte inteira da nota.



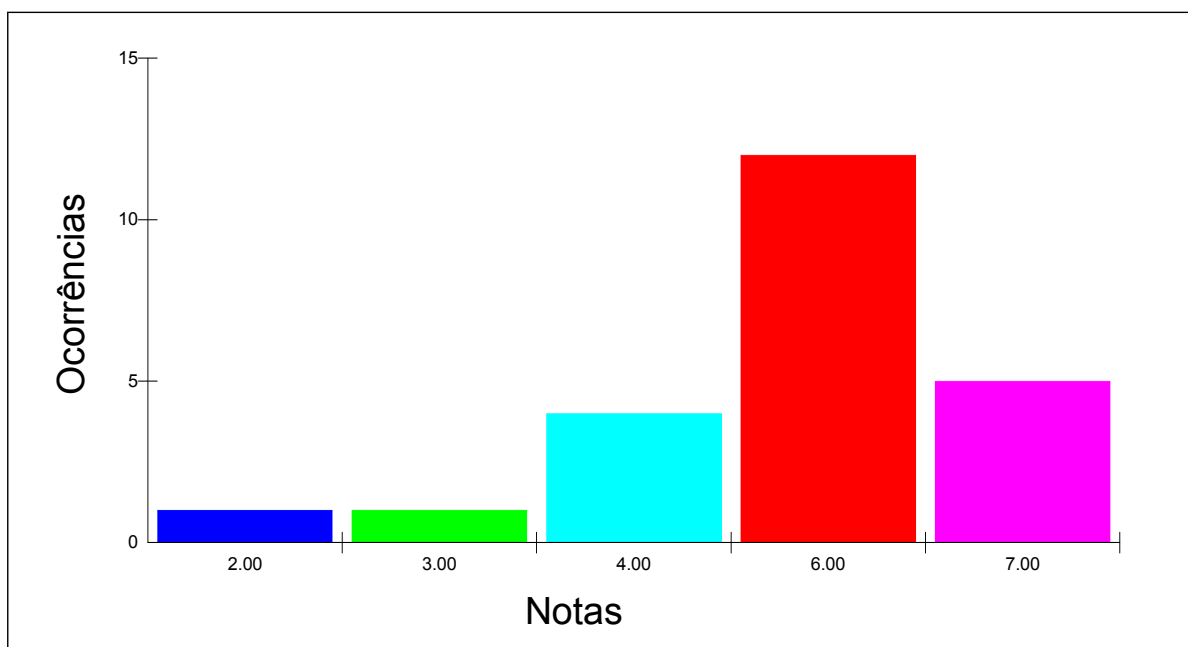
Estatística por local e nota - PROVA PRÁTICA

Local - DOURADOS

Nº de candidatos inscritos: 23

Nº de candidatos presentes: 23

Nota	Total
2.00	1
3.00	1
4.00	4
6.00	12
7.00	5
	23



Obs.: Neste gráfico foi considerada somente a parte inteira da nota.



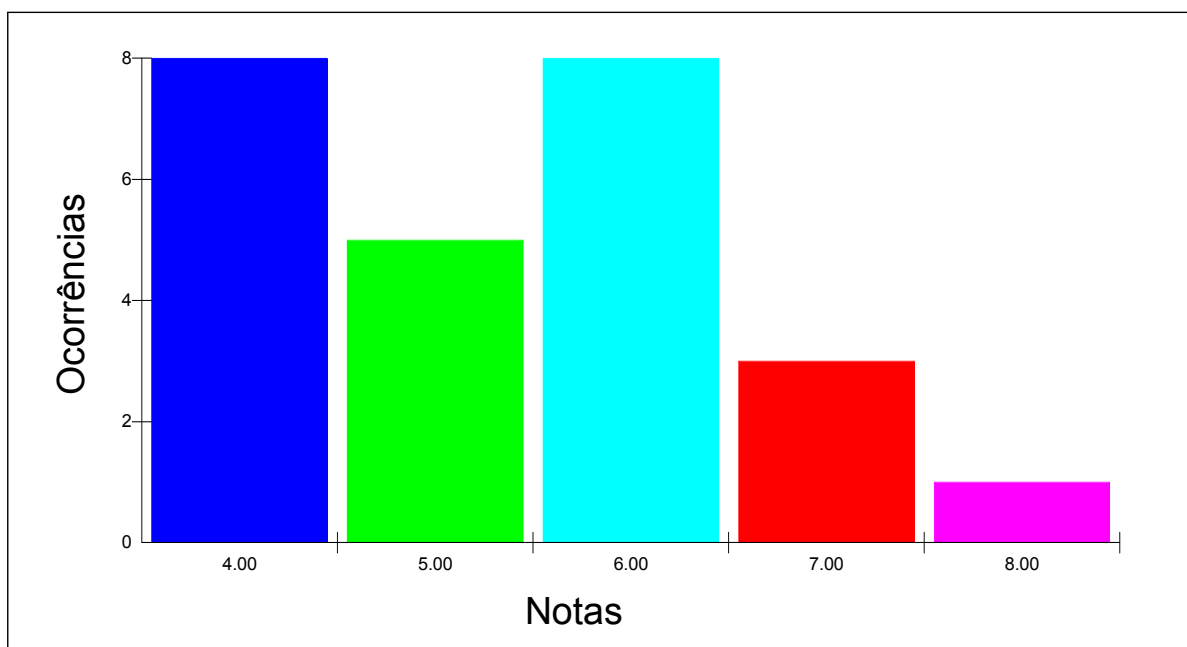
Estatística por local e nota - PROVA PRÁTICA

Local - ILHÉUS

Nº de candidatos inscritos: 25

Nº de candidatos presentes: 25

Nota	Total
4.00	8
5.00	5
6.00	8
7.00	3
8.00	1
	25



Obs.: Neste gráfico foi considerada somente a parte inteira da nota.



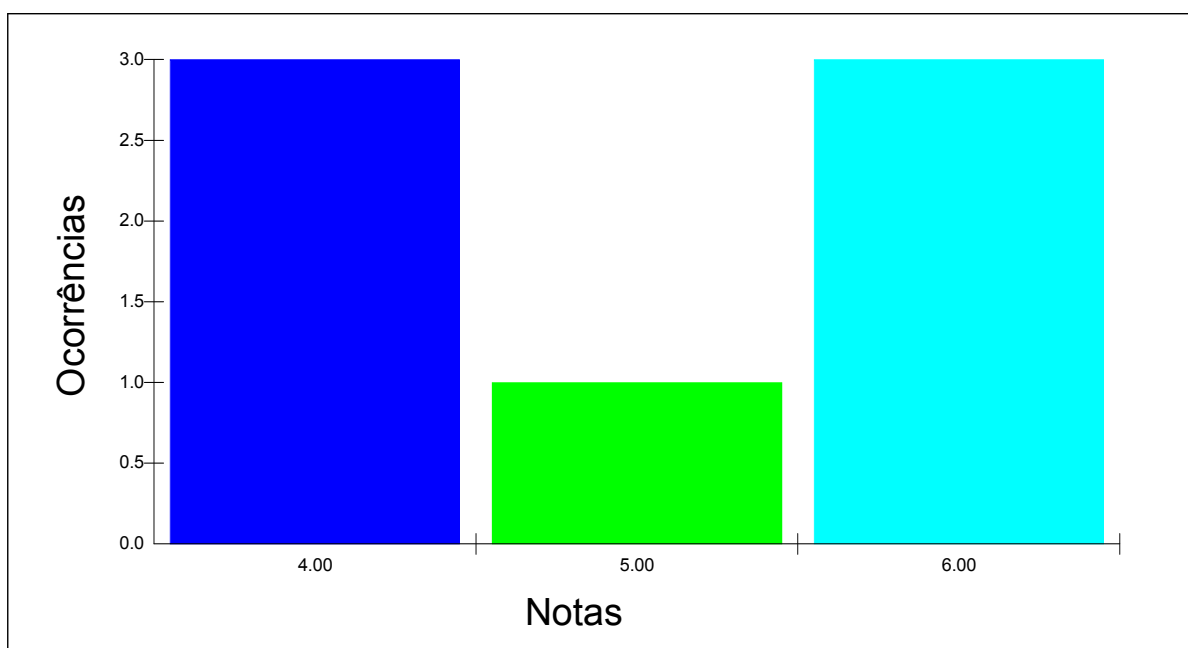
Estadística por local e nota - PROVA PRÁTICA

Local - SANTARÉM

Nº de candidatos inscritos: 7

Nº de candidatos presentes: 7

Nota	Total
4.00	3
5.00	1
6.00	3
	7



Obs.: Neste gráfico foi considerada somente a parte inteira da nota.

Anexo VI – Estatística da Prova Prática (Etapa II)



RELATÓRIO ESTATÍSTICO POR LOCAL E CERTIFICAÇÃO - PROVA PRÁTICA

Local	Certificação	Habilitados	Faltantes		Reprovados		Aprovados	
			Total	%	Total	%	Total	%
BRASÍLIA	Proficiência no Ensino da LIBRAS	28	0	0.00	6	21.43	22	78.57
	Proficiência na Tradução e Interpretação da LIBRAS-Língua Portuguesa	44	1	2.27	18	40.91	25	56.82
Total do Local		72	1	1.39	24	33.33	47	65.28
FLORIANÓPOLIS	Proficiência no Ensino da LIBRAS	36	2	5.56	15	41.67	19	52.78
	Proficiência na Tradução e Interpretação da LIBRAS-Língua Portuguesa	73	1	1.37	34	46.58	38	52.05
Total do Local		109	3	2.75	49	44.95	57	52.29
FORTALEZA	Proficiência no Ensino da LIBRAS	62	4	6.45	15	24.19	43	69.35
	Proficiência na Tradução e Interpretação da LIBRAS-Língua Portuguesa	85	1	1.18	47	55.29	37	43.53
Total do Local		147	5	3.40	62	42.18	80	54.42
GOIÂNIA	Proficiência no Ensino da LIBRAS	42	1	2.38	21	50.00	20	47.62
	Proficiência na Tradução e Interpretação da LIBRAS-Língua Portuguesa	71	1	1.41	43	60.56	27	38.03
Total do Local		113	2	1.77	64	56.64	47	41.59
MANAUS	Proficiência no Ensino da LIBRAS	19	0	0.00	5	26.32	14	73.68
	Proficiência na Tradução e Interpretação da LIBRAS-Língua Portuguesa	16	0	0.00	7	43.75	9	56.25
Total do Local		35	0	0.00	12	34.29	23	65.71
RIO DE JANEIRO	Proficiência no Ensino da LIBRAS	110	4	3.64	51	46.36	55	50.00
	Proficiência na Tradução e Interpretação da LIBRAS-Língua Portuguesa	184	8	4.35	84	45.65	92	50.00
Total do Local		294	12	4.08	135	45.92	147	50.00
SALVADOR	Proficiência no Ensino da LIBRAS	42	1	2.38	15	35.71	26	61.90
	Proficiência na Tradução e Interpretação da LIBRAS-Língua Portuguesa	42	2	4.76	20	47.62	20	47.62
Total do Local		84	3	3.57	35	41.67	46	54.76
PORTO ALEGRE	Proficiência no Ensino da LIBRAS	44	0	0.00	6	13.64	38	86.36
	Proficiência na Tradução e Interpretação da LIBRAS-Língua Portuguesa	64	1	1.56	27	42.19	36	56.25
Total do Local		108	1	0.93	33	30.56	74	68.52
SÃO PAULO	Proficiência no Ensino da LIBRAS	146	9	6.16	48	32.88	89	60.96
	Proficiência na Tradução e Interpretação da LIBRAS-Língua Portuguesa	243	13	5.35	157	64.61	73	30.04
Total do Local		389	22	5.66	205	52.70	162	41.65
BELO HORIZONTE	Proficiência no Ensino da LIBRAS	46	3	6.52	9	19.57	34	73.91
	Proficiência na Tradução e Interpretação da LIBRAS-Língua Portuguesa	112	0	0.00	53	47.32	59	52.68
Total do Local		158	3	1.90	62	39.24	93	58.86
CURITIBA	Proficiência no Ensino da LIBRAS	35	1	2.86	11	31.43	23	65.71
	Proficiência na Tradução e Interpretação da LIBRAS-Língua Portuguesa	97	2	2.06	41	42.27	54	55.67
Total do Local		132	3	2.27	52	39.39	77	58.33



RELATÓRIO ESTATÍSTICO POR LOCAL E CERTIFICAÇÃO - PROVA PRÁTICA

Local	Certificação	Habilitados	Faltantes		Reprovados		Aprovados	
			Total	%	Total	%	Total	%
VITÓRIA	Proficiência no Ensino da LIBRAS	38	1	2.63	17	44.74	20	52.63
	Proficiência na Tradução e Interpretação da LIBRAS-Língua Portuguesa	75	1	1.33	30	40.00	44	58.67
Total do Local		113	2	1.77	47	41.59	64	56.64
SÃO CRISTOVÃO	Proficiência no Ensino da LIBRAS	15	0	0.00	7	46.67	8	53.33
	Proficiência na Tradução e Interpretação da LIBRAS-Língua Portuguesa	16	0	0.00	3	18.75	13	81.25
Total do Local		31	0	0.00	10	32.26	21	67.74
MACEIÓ	Proficiência no Ensino da LIBRAS	24	0	0.00	9	37.50	15	62.50
	Proficiência na Tradução e Interpretação da LIBRAS-Língua Portuguesa	18	0	0.00	5	27.78	13	72.22
Total do Local		42	0	0.00	14	33.33	28	66.67
RECIFE	Proficiência no Ensino da LIBRAS	29	0	0.00	17	58.62	12	41.38
	Proficiência na Tradução e Interpretação da LIBRAS-Língua Portuguesa	43	0	0.00	24	55.81	19	44.19
Total do Local		72	0	0.00	41	56.94	31	43.06
JOÃO PESSOA	Proficiência no Ensino da LIBRAS	22	2	9.09	10	45.45	10	45.45
	Proficiência na Tradução e Interpretação da LIBRAS-Língua Portuguesa	42	0	0.00	13	30.95	29	69.05
Total do Local		64	2	3.13	23	35.94	39	60.94
NATAL	Proficiência no Ensino da LIBRAS	24	0	0.00	5	20.83	19	79.17
	Proficiência na Tradução e Interpretação da LIBRAS-Língua Portuguesa	19	1	5.26	6	31.58	12	63.16
Total do Local		43	1	2.33	11	25.58	31	72.09
TERESINA	Proficiência no Ensino da LIBRAS	23	0	0.00	7	30.43	16	69.57
	Proficiência na Tradução e Interpretação da LIBRAS-Língua Portuguesa	17	0	0.00	13	76.47	4	23.53
Total do Local		40	0	0.00	20	50.00	20	50.00
SÃO LUÍS	Proficiência no Ensino da LIBRAS	16	0	0.00	3	18.75	13	81.25
	Proficiência na Tradução e Interpretação da LIBRAS-Língua Portuguesa	22	1	4.55	9	40.91	12	54.55
Total do Local		38	1	2.63	12	31.58	25	65.79
BELÉM	Proficiência no Ensino da LIBRAS	19	0	0.00	10	52.63	9	47.37
	Proficiência na Tradução e Interpretação da LIBRAS-Língua Portuguesa	19	1	5.26	8	42.11	10	52.63
Total do Local		38	1	2.63	18	47.37	19	50.00
MACAPÁ	Proficiência no Ensino da LIBRAS	6	0	0.00	1	16.67	5	83.33
	Proficiência na Tradução e Interpretação da LIBRAS-Língua Portuguesa	9	0	0.00	3	33.33	6	66.67
Total do Local		15	0	0.00	4	26.67	11	73.33
RIO BRANCO	Proficiência no Ensino da LIBRAS	13	0	0.00	5	38.46	8	61.54
	Proficiência na Tradução e Interpretação da LIBRAS-Língua Portuguesa	5	0	0.00	4	80.00	1	20.00
Total do Local		18	0	0.00	9	50.00	9	50.00



RELATÓRIO ESTATÍSTICO POR LOCAL E CERTIFICAÇÃO - PROVA PRÁTICA

Local	Certificação	Habilitados	Faltantes		Reprovados		Aprovados	
			Total	%	Total	%	Total	%
PORTO VELHO	Proficiência no Ensino da LIBRAS	9	0	0.00	1	11.11	8	88.89
	Proficiência na Tradução e Interpretação da LIBRAS-Língua Portuguesa	6	0	0.00	2	33.33	4	66.67
Total do Local		15	0	0.00	3	20.00	12	80.00
BOA VISTA	Proficiência na Tradução e Interpretação da LIBRAS-Língua Portuguesa	3	0	0.00	2	66.67	1	33.33
Total do Local		3	0	0.00	2	66.67	1	33.33
PALMAS	Proficiência no Ensino da LIBRAS	10	0	0.00	4	40.00	6	60.00
	Proficiência na Tradução e Interpretação da LIBRAS-Língua Portuguesa	5	0	0.00	1	20.00	4	80.00
Total do Local		15	0	0.00	5	33.33	10	66.67
CUIABÁ	Proficiência no Ensino da LIBRAS	25	0	0.00	2	8.00	23	92.00
	Proficiência na Tradução e Interpretação da LIBRAS-Língua Portuguesa	26	0	0.00	11	42.31	15	57.69
Total do Local		51	0	0.00	13	25.49	38	74.51
CAMPO GRANDE	Proficiência no Ensino da LIBRAS	17	0	0.00	6	35.29	11	64.71
	Proficiência na Tradução e Interpretação da LIBRAS-Língua Portuguesa	27	0	0.00	11	40.74	16	59.26
Total do Local		44	0	0.00	17	38.64	27	61.36
SANTA MARIA	Proficiência no Ensino da LIBRAS	16	2	12.50	1	6.25	13	81.25
	Proficiência na Tradução e Interpretação da LIBRAS-Língua Portuguesa	6	0	0.00	5	83.33	1	16.67
Total do Local		22	2	9.09	6	27.27	14	63.64
SÃO CARLOS	Proficiência no Ensino da LIBRAS	41	0	0.00	14	34.15	27	65.85
	Proficiência na Tradução e Interpretação da LIBRAS-Língua Portuguesa	62	0	0.00	30	48.39	32	51.61
Total do Local		103	0	0.00	44	42.72	59	57.28
UBERLÂNDIA	Proficiência no Ensino da LIBRAS	14	1	7.14	3	21.43	10	71.43
	Proficiência na Tradução e Interpretação da LIBRAS-Língua Portuguesa	29	1	3.45	15	51.72	13	44.83
Total do Local		43	2	4.65	18	41.86	23	53.49
MARINGÁ	Proficiência no Ensino da LIBRAS	37	0	0.00	10	27.03	27	72.97
	Proficiência na Tradução e Interpretação da LIBRAS-Língua Portuguesa	91	1	1.10	50	54.95	40	43.96
Total do Local		128	1	0.78	60	46.88	67	52.34
DOURADOS	Proficiência no Ensino da LIBRAS	6	0	0.00	0	0.00	6	100.00
	Proficiência na Tradução e Interpretação da LIBRAS-Língua Portuguesa	17	0	0.00	6	35.29	11	64.71
Total do Local		23	0	0.00	6	26.09	17	73.91
ILHÉUS	Proficiência no Ensino da LIBRAS	13	0	0.00	8	61.54	5	38.46
	Proficiência na Tradução e Interpretação da LIBRAS-Língua Portuguesa	12	0	0.00	5	41.67	7	58.33
Total do Local		25	0	0.00	13	52.00	12	48.00
SANTARÉM	Proficiência no Ensino da LIBRAS	3	0	0.00	0	0.00	3	100.00



RELATÓRIO ESTATÍSTICO POR LOCAL E CERTIFICAÇÃO - PROVA PRÁTICA

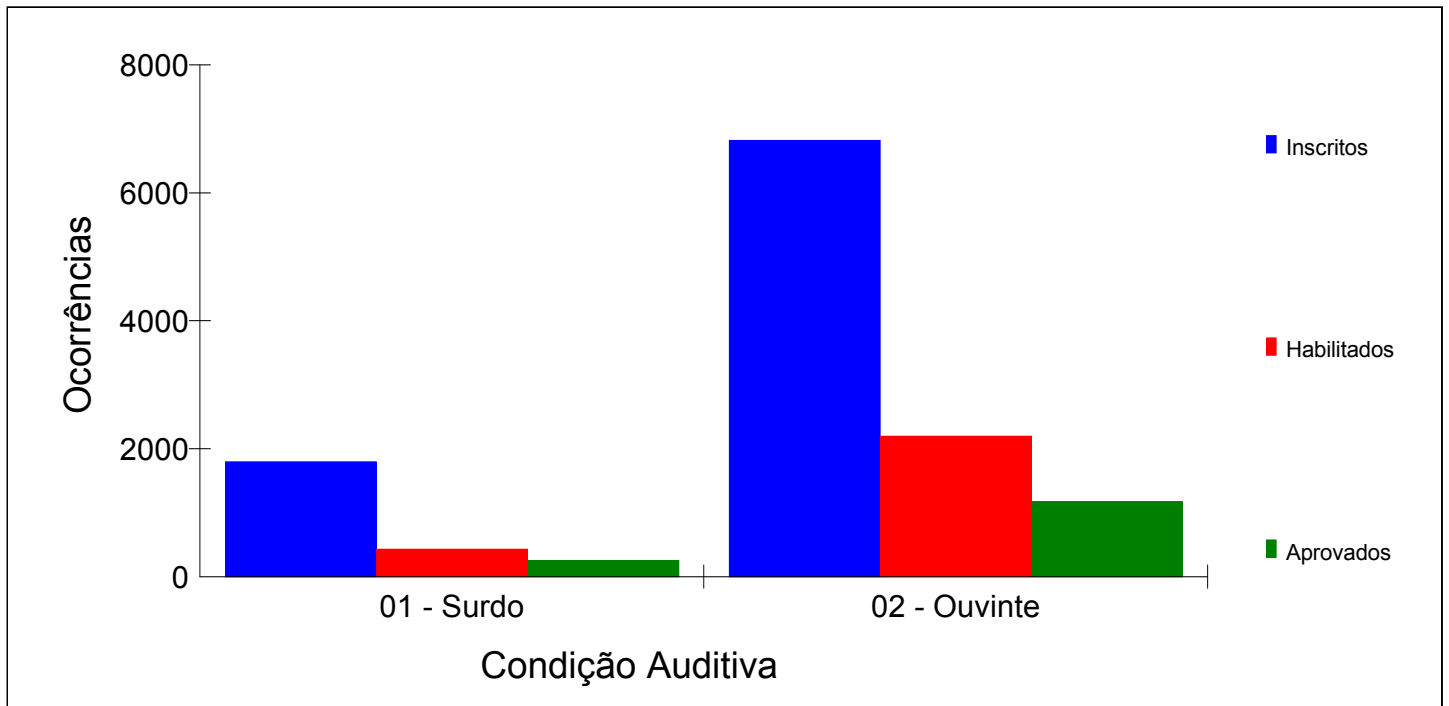
Local	Certificação	Habilitados	Faltantes		Reprovados		Aprovados	
			Total	%	Total	%	Total	%
SANTARÉM	Proficiência na Tradução e Interpretação da LIBRAS-Língua Portuguesa	4	0	0.00	4	100.00	0	0.00
Total do Local		7	0	0.00	4	57.14	3	42.86
Total Geral		2634	67	2.54	1133	43.01	1434	54.44

Anexo VII – Distribuição de Inscritos, Habilitados e Aprovados, segundo a condição auditiva



Distribuição dos candidatos inscritos, habilitados e aprovados por Condição Auditiva

Condição Auditiva	Inscritos	Habilitados	Aprovados
01 - Surdo	1799	434	256
02 - Ouvinte	6824	2200	1178
	8623	2634	1434

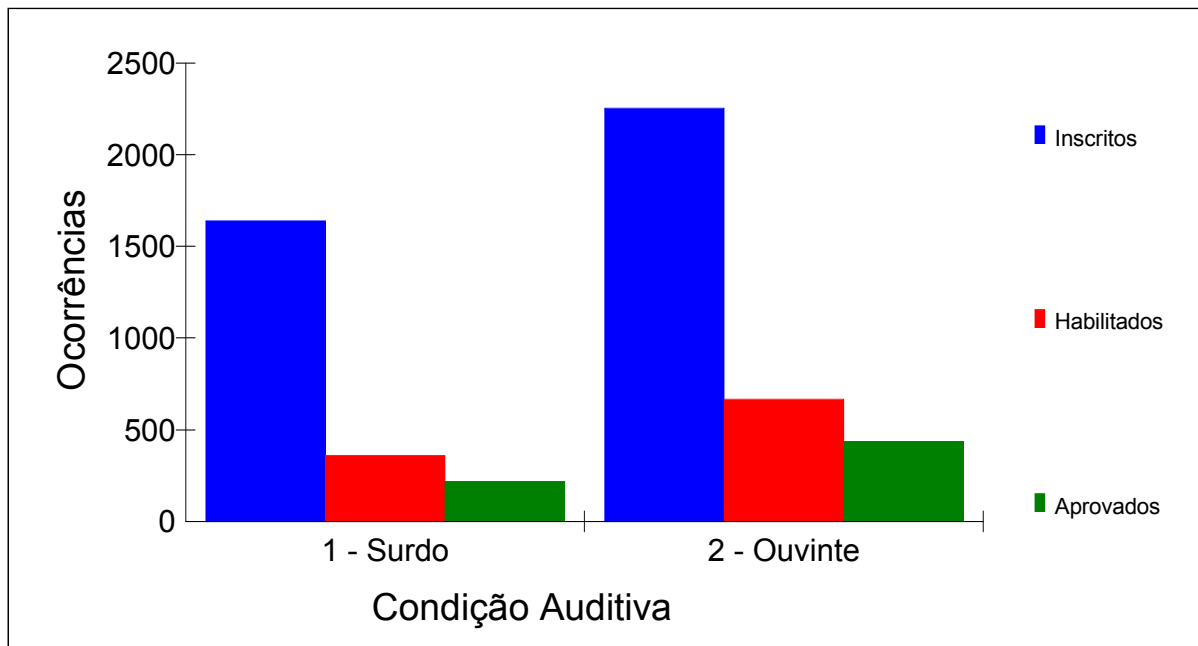




**Estadística dos candidatos inscritos, habilitados e aprovados
por certificação e condição auditiva**

Certificação - Proficiência no Ensino da LIBRAS

Condição Auditiva	Inscritos	Habilitados	Aprovados
1 - Surdo	1640	361	219
2 - Ouvinte	2254	669	438
Total	3894	1030	657

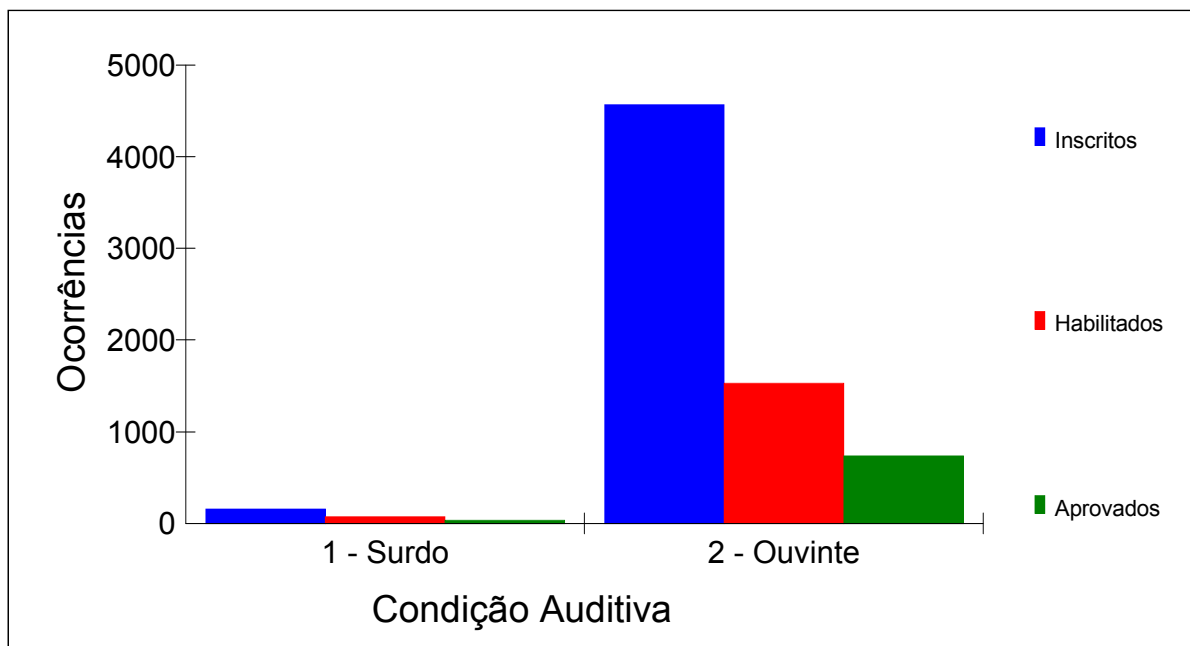




**Estadística dos candidatos inscritos, habilitados e aprovados
por certificação e condição auditiva**

Certificação - Proficiência na Tradução e Interpretação da LIBRAS-Língua Portuguesa

Condição Auditiva	Inscritos	Habilitados	Aprovados
1 - Surdo	159	73	37
2 - Ouvinte	4570	1531	740
Total	4729	1604	777

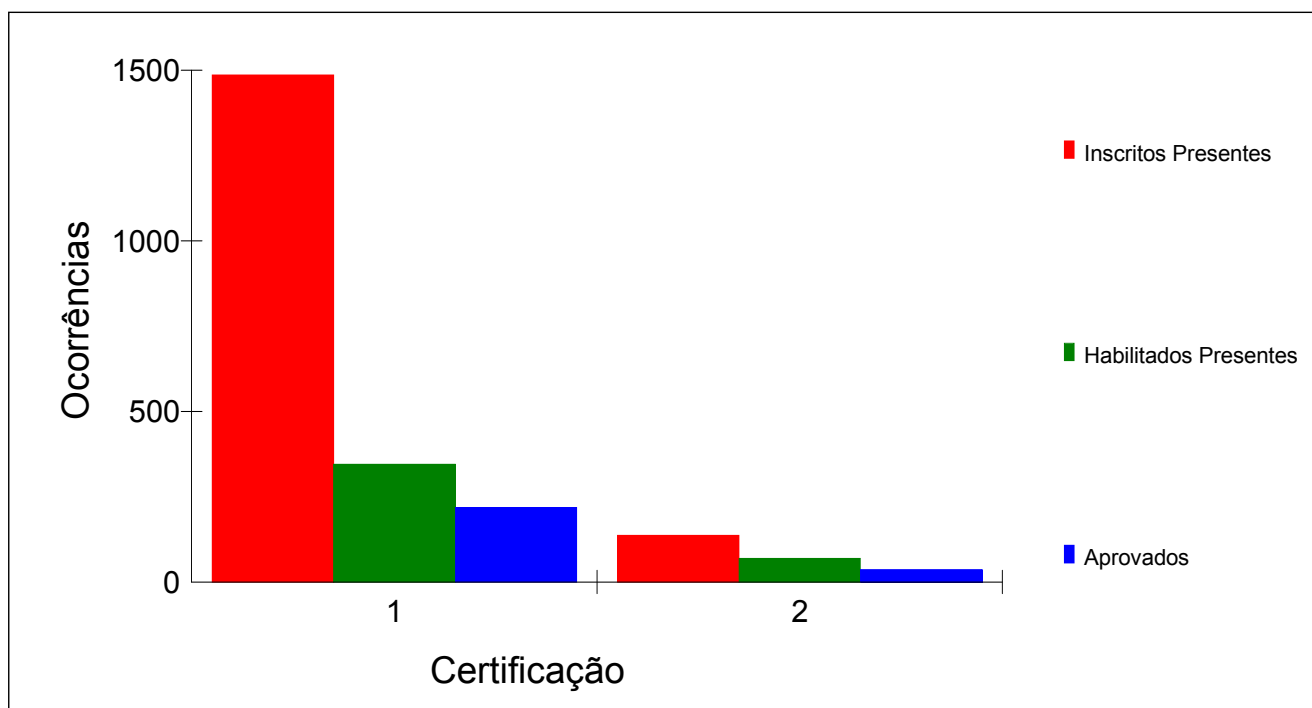




Desempenho dos candidatos habilitados e aprovados em relação aos inscritos presentes por certificação e condição auditiva

Condição Auditiva: Surdo

Certificação	Inscr.Presentes		Habil.Presentes		Aprovados	
	Total	%	Total	%	Total	%
1-Proficiência no Ensino da LIBRAS	1487	91.56	346	23.27	219	14.73
2-Proficiência na Tradução e Interpretação da LIBRAS-Língua Portuguesa	137	8.44	70	51.09	37	27.01
Total	1624	100.00	416	25.62	256	15.76

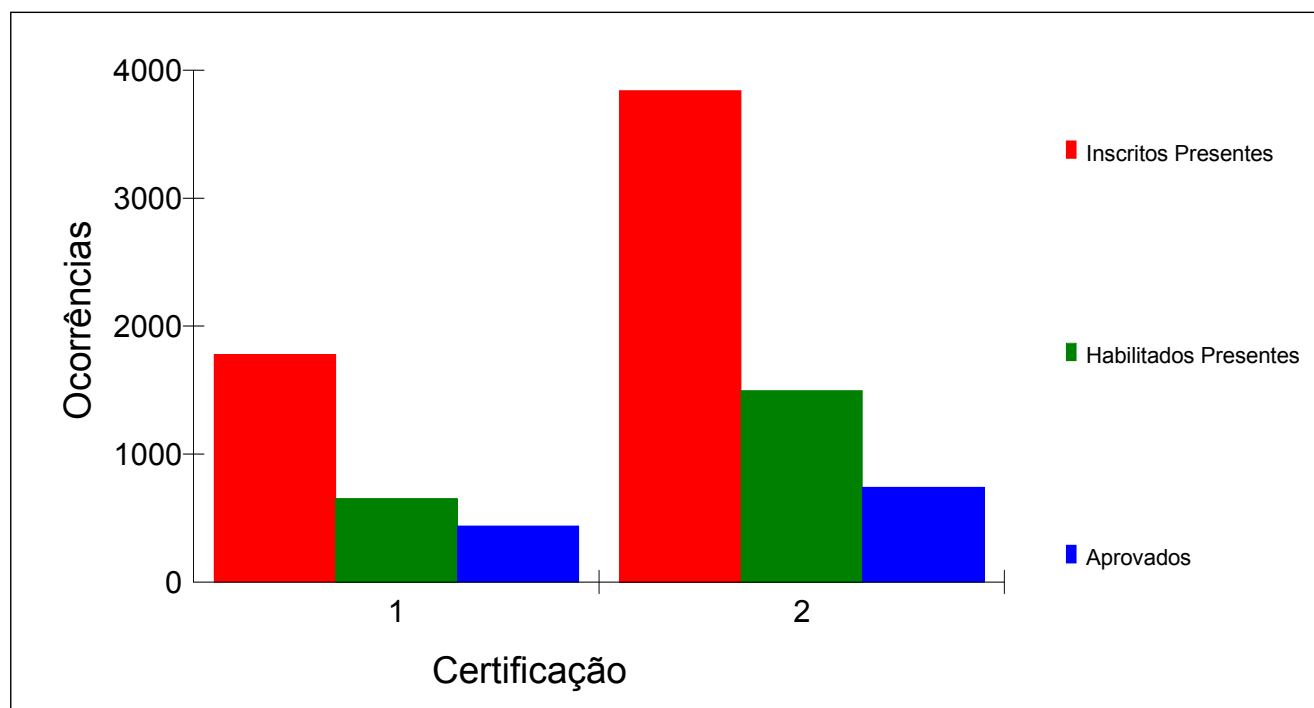




Desempenho dos candidatos habilitados e aprovados em relação aos inscritos presentes por certificação e condição auditiva

Condição Auditiva: Ouvinte

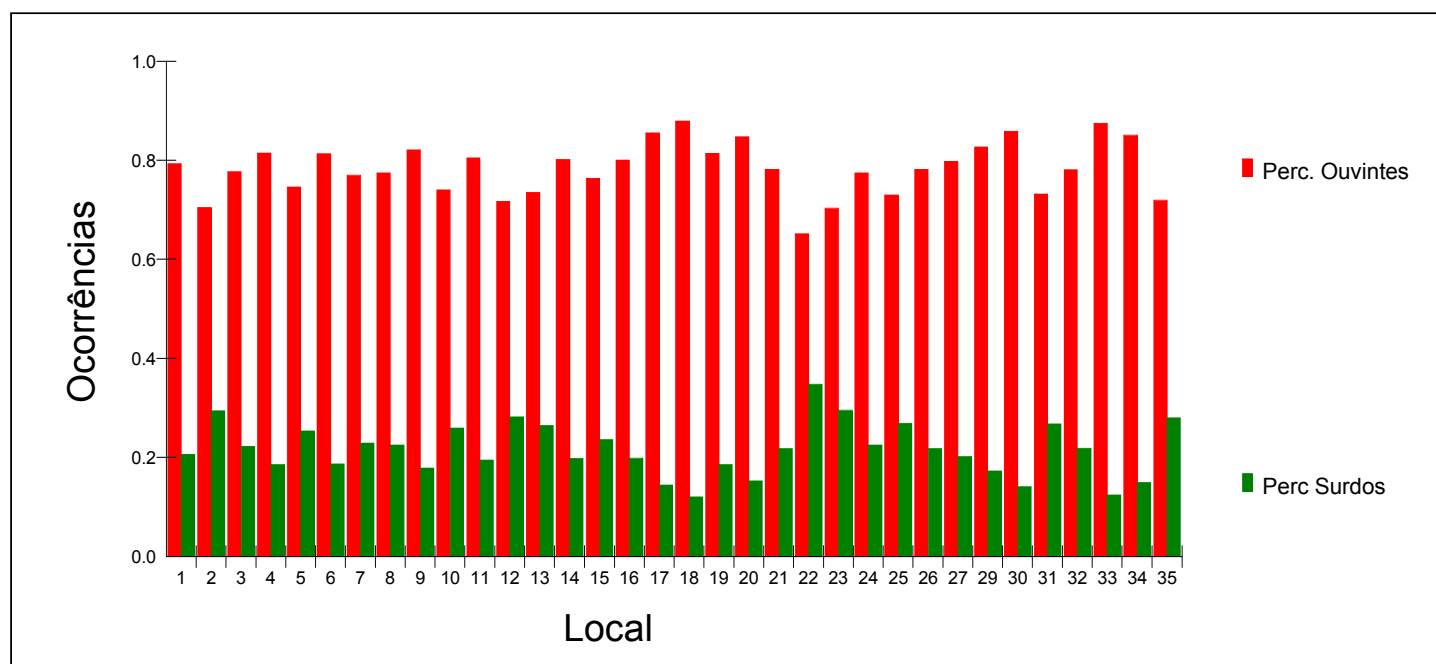
Certificação	Inscr.Presentes		Habil.Presentes		Aprovados	
	Total	%	Total	%	Total	%
1-Proficiência no Ensino da LIBRAS	1780	31.66	653	36.69	438	24.61
2-Proficiência na Tradução e Interpretação da LIBRAS-Língua Portuguesa	3843	68.34	1498	38.98	740	19.26
Total	5623	100.00	2151	38.25	1178	20.95





Distribuição dos candidatos inscritos por local e condição auditiva

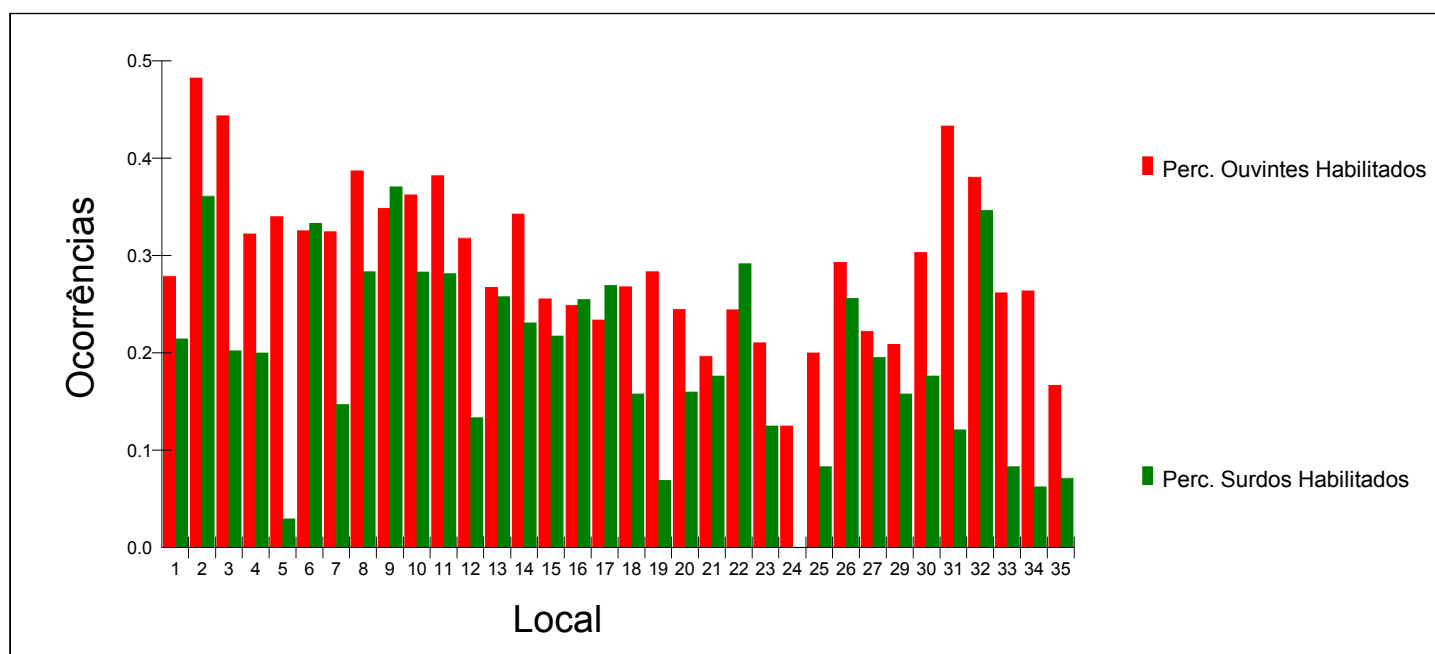
Local de Prova	Inscritos	Ouvintes	Surdos
01 - BRASÍLIA	271	215 79.34%	56 20.66%
02 - FLORIANÓPOLIS	244	172 70.49%	72 29.51%
03 - FORTALEZA	377	293 77.72%	84 22.28%
04 - GOIÂNIA	377	307 81.43%	70 18.57%
05 - MANAUS	134	100 74.63%	34 25.37%
06 - RIO DE JANEIRO	899	731 81.31%	168 18.69%
07 - SALVADOR	296	228 77.03%	68 22.97%
08 - PORTO ALEGRE	297	230 77.44%	67 22.56%
09 - SÃO PAULO	1104	907 82.16%	197 17.84%
10 - BELO HORIZONTE	462	342 74.03%	120 25.97%
11 - CURITIBA	364	293 80.49%	71 19.51%
12 - VITÓRIA	425	305 71.76%	120 28.24%
13 - SÃO CRISTOVÃO	117	86 73.50%	31 26.50%
14 - MACEIÓ	131	105 80.15%	26 19.85%
15 - RECIFE	292	223 76.37%	69 23.63%
16 - JOÃO PESSOA	256	205 80.08%	51 19.92%
17 - NATAL	180	154 85.56%	26 14.44%
18 - TERESINA	157	138 87.90%	19 12.10%
19 - SÃO LUÍS	156	127 81.41%	29 18.59%
20 - BELÉM	164	139 84.76%	25 15.24%
21 - MACAPÁ	78	61 78.21%	17 21.79%
22 - RIO BRANCO	69	45 65.22%	24 34.78%
23 - PORTO VELHO	81	57 70.37%	24 29.63%
24 - BOA VISTA	31	24 77.42%	7 22.58%
25 - PALMAS	89	65 73.03%	24 26.97%
26 - CUIABÁ	179	140 78.21%	39 21.79%
27 - CAMPO GRANDE	203	162 79.80%	41 20.20%
29 - SANTA MARIA	110	91 82.73%	19 17.27%
30 - SÃO CARLOS	361	310 85.87%	51 14.13%
31 - UBERLÂNDIA	123	90 73.17%	33 26.83%
32 - MARINGÁ	343	268 78.13%	75 21.87%
33 - DOURADOS	96	84 87.50%	12 12.50%
34 - ILHÉUS	107	91 85.05%	16 14.95%
35 - SANTARÉM	50	36 72.00%	14 28.00%
	8623	6824 79.14%	1799 20.86%





Distribuição dos candidatos habilitados em relação aos inscritos por local e condição auditiva

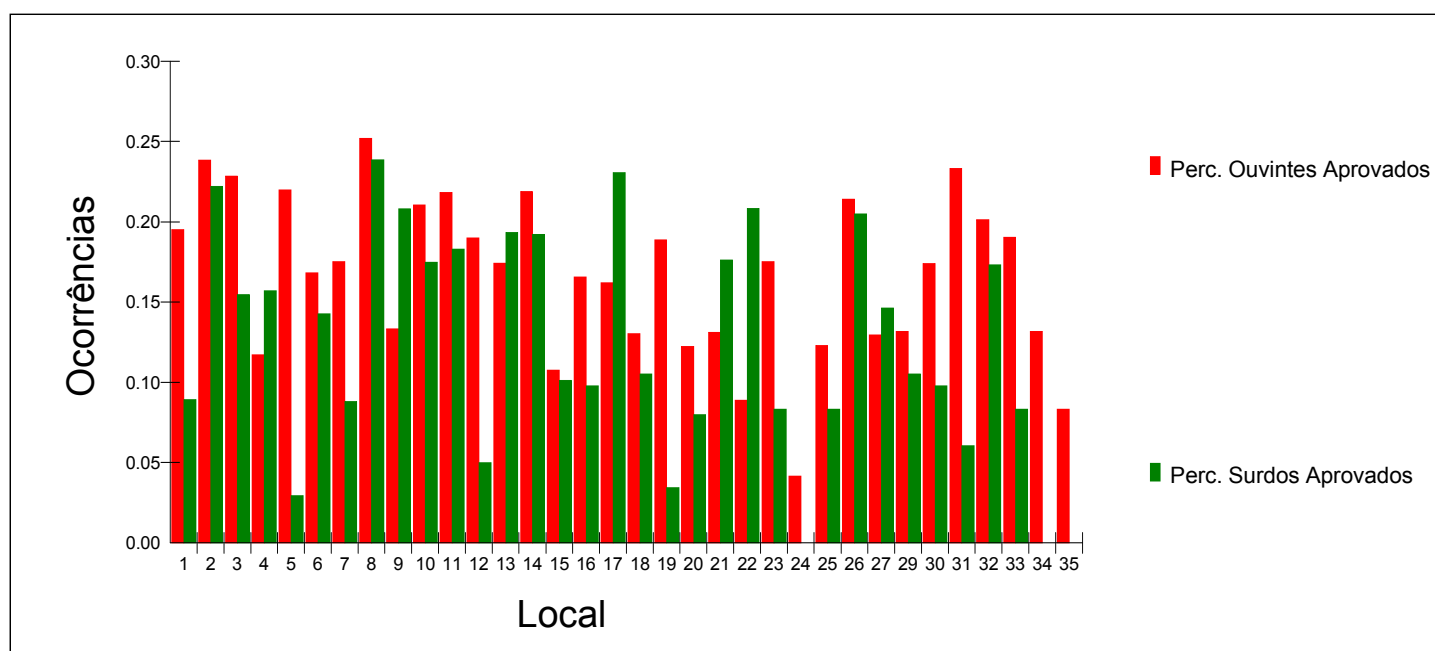
Local de Prova	Inscritos		Habilitados			
	Ouvintes	Surdos	Ouvintes		Surdos	
01 - BRASÍLIA	215	56	60	27.91%	12	21.43%
02 - FLORIANÓPOLIS	172	72	83	48.26%	26	36.11%
03 - FORTALEZA	293	84	130	44.37%	17	20.24%
04 - GOIÂNIA	307	70	99	32.25%	14	20.00%
05 - MANAUS	100	34	34	34.00%	1	2.94%
06 - RIO DE JANEIRO	731	168	238	32.56%	56	33.33%
07 - SALVADOR	228	68	74	32.46%	10	14.71%
08 - PORTO ALEGRE	230	67	89	38.70%	19	28.36%
09 - SÃO PAULO	907	197	316	34.84%	73	37.06%
10 - BELO HORIZONTE	342	120	124	36.26%	34	28.33%
11 - CURITIBA	293	71	112	38.23%	20	28.17%
12 - VITÓRIA	305	120	97	31.80%	16	13.33%
13 - SÃO CRISTOVÃO	86	31	23	26.74%	8	25.81%
14 - MACEIÓ	105	26	36	34.29%	6	23.08%
15 - RECIFE	223	69	57	25.56%	15	21.74%
16 - JOÃO PESSOA	205	51	51	24.88%	13	25.49%
17 - NATAL	154	26	36	23.38%	7	26.92%
18 - TERESINA	138	19	37	26.81%	3	15.79%
19 - SÃO LUÍS	127	29	36	28.35%	2	6.90%
20 - BELÉM	139	25	34	24.46%	4	16.00%
21 - MACAPÁ	61	17	12	19.67%	3	17.65%
22 - RIO BRANCO	45	24	11	24.44%	7	29.17%
23 - PORTO VELHO	57	24	12	21.05%	3	12.50%
24 - BOA VISTA	24	7	3	12.50%	0	0.00%
25 - PALMAS	65	24	13	20.00%	2	8.33%
26 - CUIABÁ	140	39	41	29.29%	10	25.64%
27 - CAMPO GRANDE	162	41	36	22.22%	8	19.51%
29 - SANTA MARIA	91	19	19	20.88%	3	15.79%
30 - SÃO CARLOS	310	51	94	30.32%	9	17.65%
31 - UBERLÂNDIA	90	33	39	43.33%	4	12.12%
32 - MARINGÁ	268	75	102	38.06%	26	34.67%
33 - DOURADOS	84	12	22	26.19%	1	8.33%
34 - ILHÉUS	91	16	24	26.37%	1	6.25%
35 - SANTARÉM	36	14	6	16.67%	1	7.14%
	6824	1799	2200	32.24%	434	24.12%





Distribuição dos candidatos aprovados em relação aos inscritos por local e condição auditiva

Local de Prova	Inscritos		Aprovados			
	Ouvintes	Surdos	Ouvintes		Surdos	
01 - BRASÍLIA	215	56	42	19.53%	5	8.93%
02 - FLORIANÓPOLIS	172	72	41	23.84%	16	22.22%
03 - FORTALEZA	293	84	67	22.87%	13	15.48%
04 - GOIÂNIA	307	70	36	11.73%	11	15.71%
05 - MANAUS	100	34	22	22.00%	1	2.94%
06 - RIO DE JANEIRO	731	168	123	16.83%	24	14.29%
07 - SALVADOR	228	68	40	17.54%	6	8.82%
08 - PORTO ALEGRE	230	67	58	25.22%	16	23.88%
09 - SÃO PAULO	907	197	121	13.34%	41	20.81%
10 - BELO HORIZONTE	342	120	72	21.05%	21	17.50%
11 - CURITIBA	293	71	64	21.84%	13	18.31%
12 - VITÓRIA	305	120	58	19.02%	6	5.00%
13 - SÃO CRISTOVÃO	86	31	15	17.44%	6	19.35%
14 - MACEIÓ	105	26	23	21.90%	5	19.23%
15 - RECIFE	223	69	24	10.76%	7	10.14%
16 - JOÃO PESSOA	205	51	34	16.59%	5	9.80%
17 - NATAL	154	26	25	16.23%	6	23.08%
18 - TERESINA	138	19	18	13.04%	2	10.53%
19 - SÃO LUÍS	127	29	24	18.90%	1	3.45%
20 - BELÉM	139	25	17	12.23%	2	8.00%
21 - MACAPÁ	61	17	8	13.11%	3	17.65%
22 - RIO BRANCO	45	24	4	8.89%	5	20.83%
23 - PORTO VELHO	57	24	10	17.54%	2	8.33%
24 - BOA VISTA	24	7	1	4.17%	0	0.00%
25 - PALMAS	65	24	8	12.31%	2	8.33%
26 - CUIABÁ	140	39	30	21.43%	8	20.51%
27 - CAMPO GRANDE	162	41	21	12.96%	6	14.63%
29 - SANTA MARIA	91	19	12	13.19%	2	10.53%
30 - SÃO CARLOS	310	51	54	17.42%	5	9.80%
31 - UBERLÂNDIA	90	33	21	23.33%	2	6.06%
32 - MARINGÁ	268	75	54	20.15%	13	17.33%
33 - DOURADOS	84	12	16	19.05%	1	8.33%
34 - ILHÉUS	91	16	12	13.19%	0	0.00%
35 - SANTARÉM	36	14	3	8.33%	0	0.00%
	6824	1799	1178	17.26%	256	14.23%

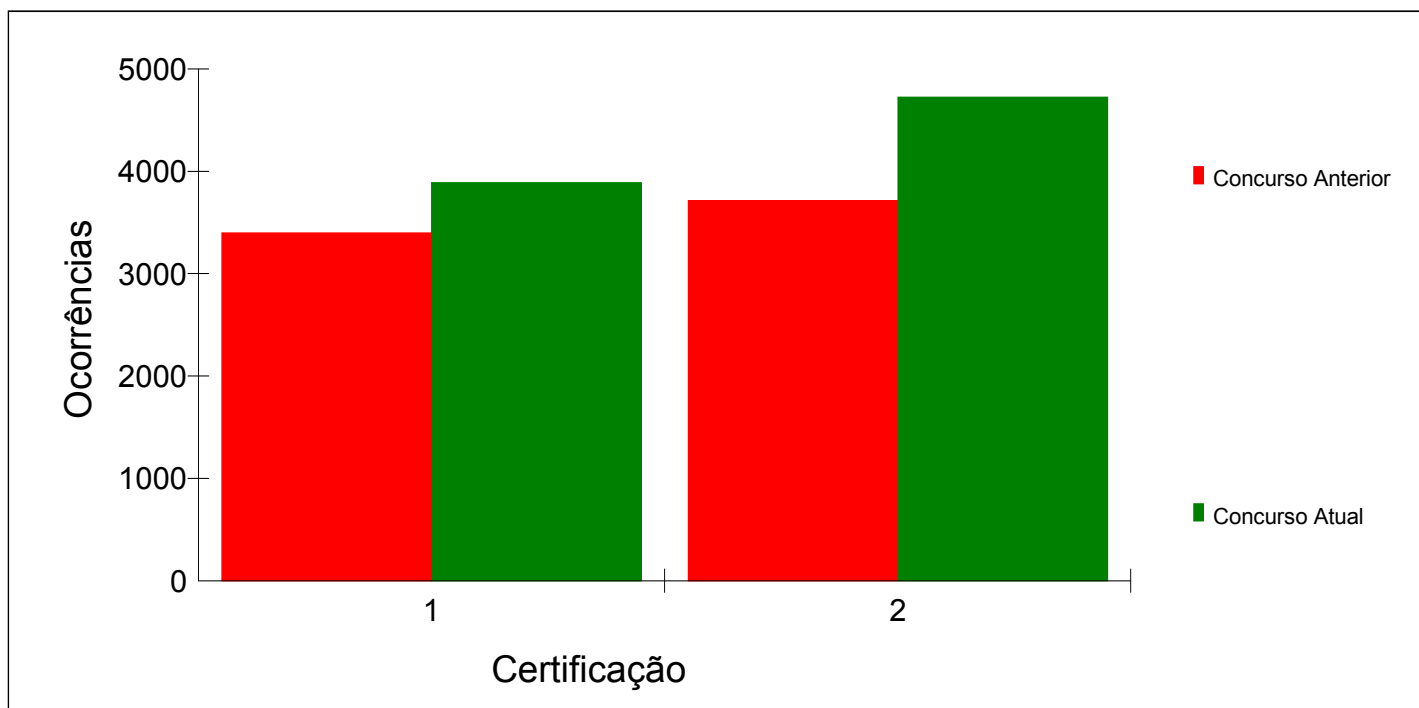


Anexo VIII – Dados comparativos entre 7º Prolibras e 6º Prolibras e entre 7º Prolibras e Prolibras/2006



Inscritos por certificação - Comparativo entre os concursos 2013 e 2015

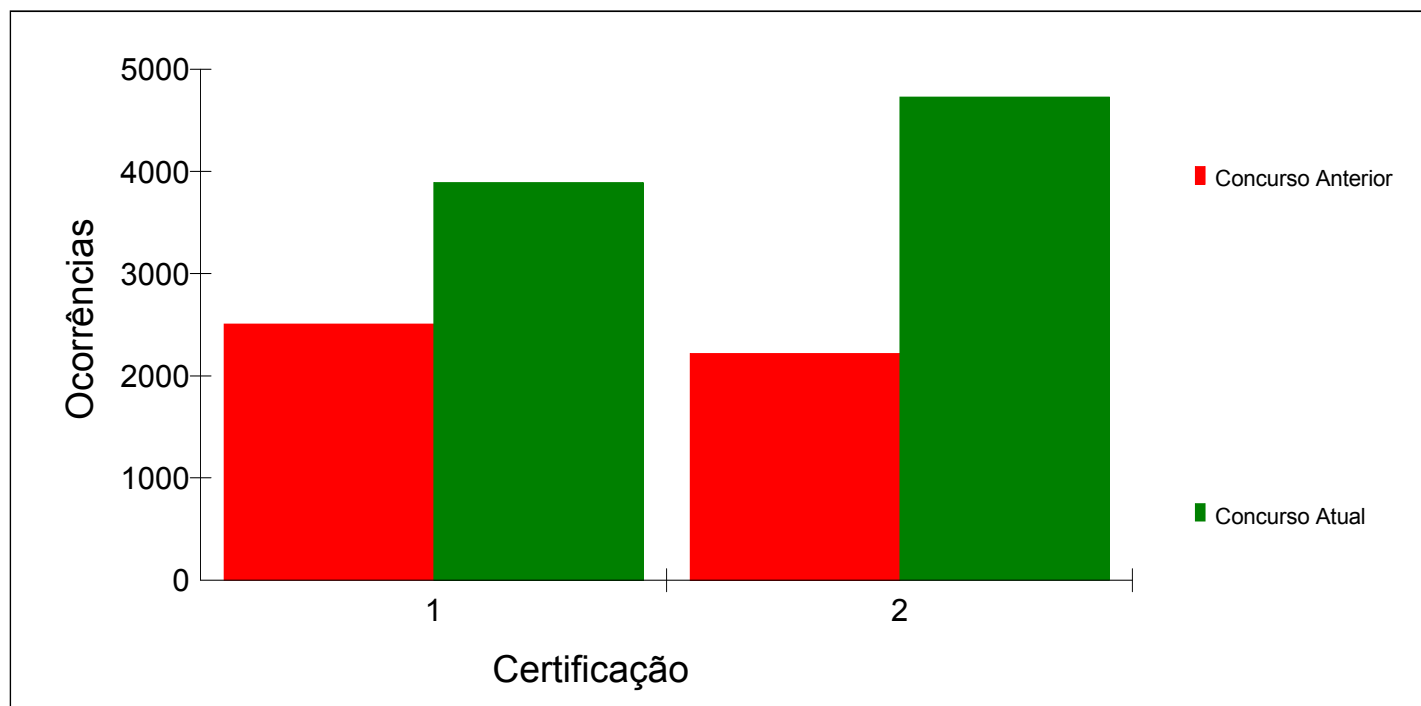
Certificação	Inscritos 2013		Inscritos 2015		Diferença	
	Total	%	Total	%	Total	%
1-Proficiência no Ensino da LIBRAS	3401	47.77	3894	45.16	493	14.50
2-Proficiência na Tradução e Interpretação da LIBRAS-Língua Portuguesa	3719	52.23	4729	54.84	1010	27.16
Total	7120	100.00	8623	100.00	1503	21.11





Inscritos por certificação - Comparativo entre os concursos 2006 e 2015

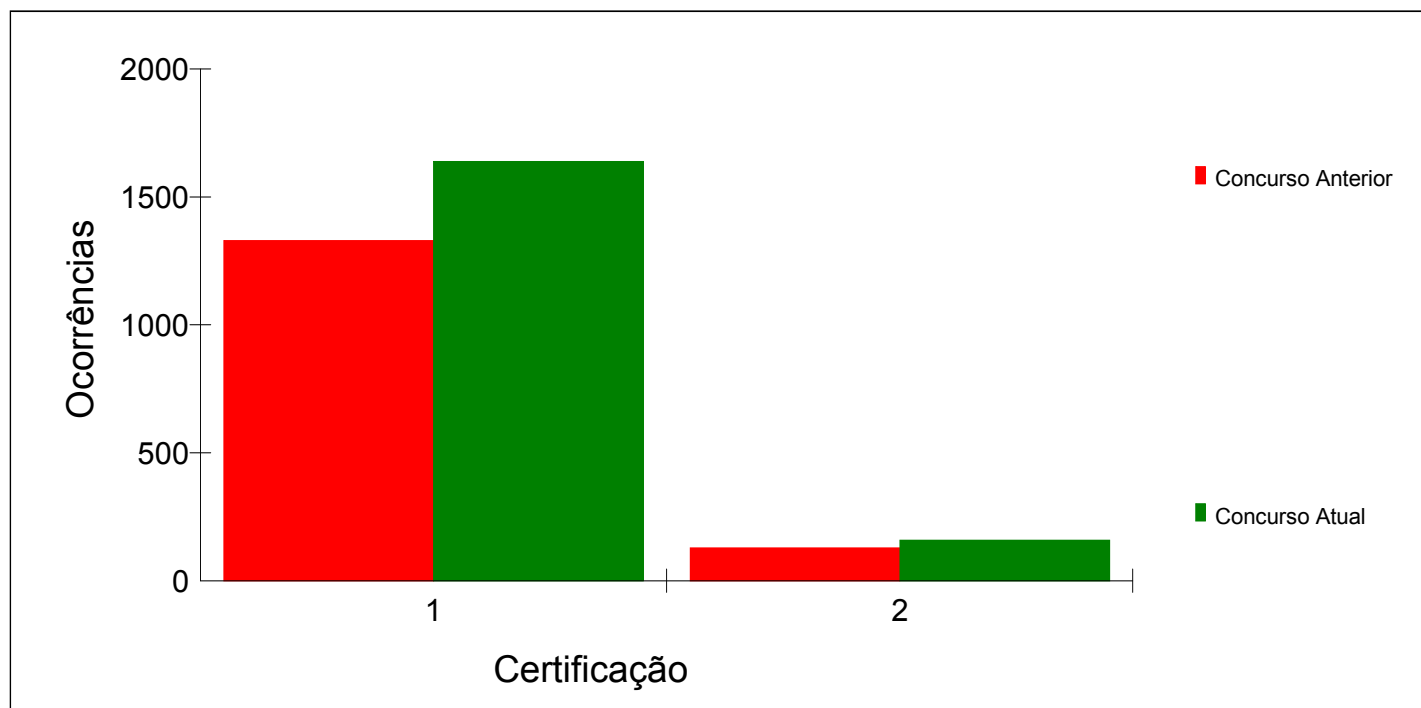
Certificação	Inscritos 2006		Inscritos 2015		Diferença	
	Total	%	Total	%	Total	%
1-Proficiência no Ensino da LIBRAS	2509	53.08	3894	45.16	1385	55.20
2-Proficiência na Tradução e Interpretação da LIBRAS-Língua Portuguesa	2218	46.92	4729	54.84	2511	113.21
Total	4727	100.00	8623	100.00	3896	82.42





Inscritos por certificação - Comparativo entre os concursos 2013 e 2015
Somente candidatos surdos

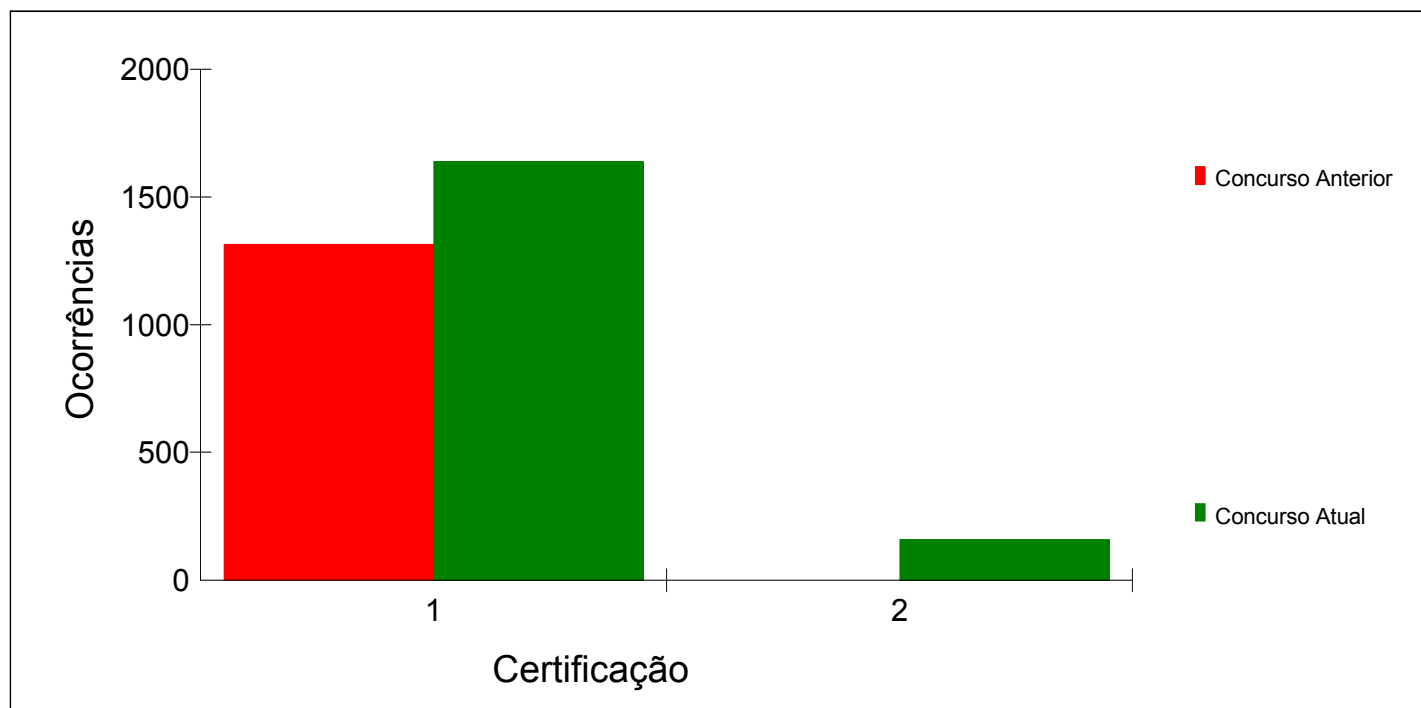
Certificação	Inscritos 2013		Inscritos 2015		Diferença	
	Total	%	Total	%	Total	%
1-Proficiência no Ensino da LIBRAS	1331	91.16	1640	91.16	309	23.22
2-Proficiência na Tradução e Interpretação da LIBRAS-Língua Portuguesa	129	8.84	159	8.84	30	23.26
Total	1460	100.00	1799	100.00	339	23.22





Inscritos por certificação - Comparativo entre os concursos 2006 e 2015
Somente candidatos surdos

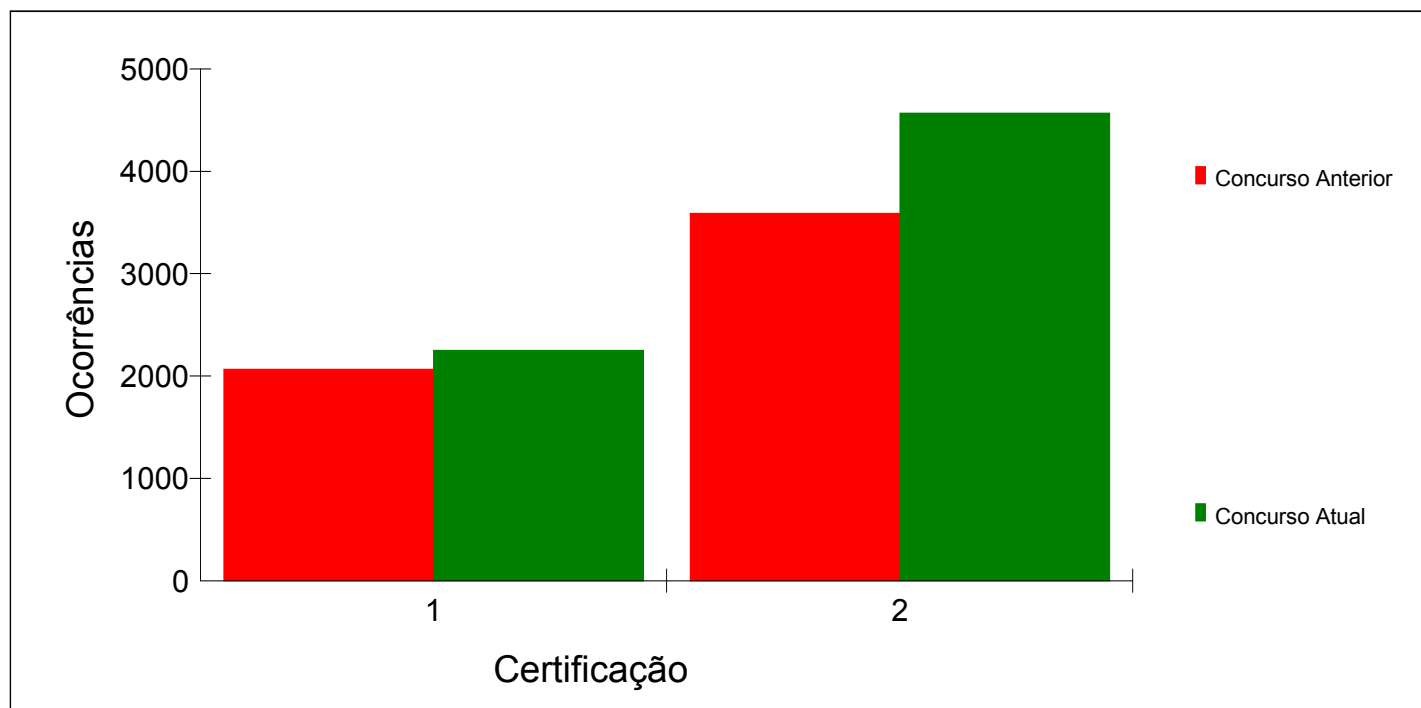
Certificação	Inscritos 2006		Inscritos 2015		Diferença	
	Total	%	Total	%	Total	%
1-Proficiência no Ensino da LIBRAS	1315	100.00	1640	91.16	325	24.71
2-Proficiência na Tradução e Interpretação da LIBRAS-Língua Portuguesa	0	0.00	159	8.84	159	
Total	1315	100.00	1799	100.00	484	36.81





Inscritos por certificação - Comparativo entre os concursos 2013 e 2015
Somente candidatos ouvintes

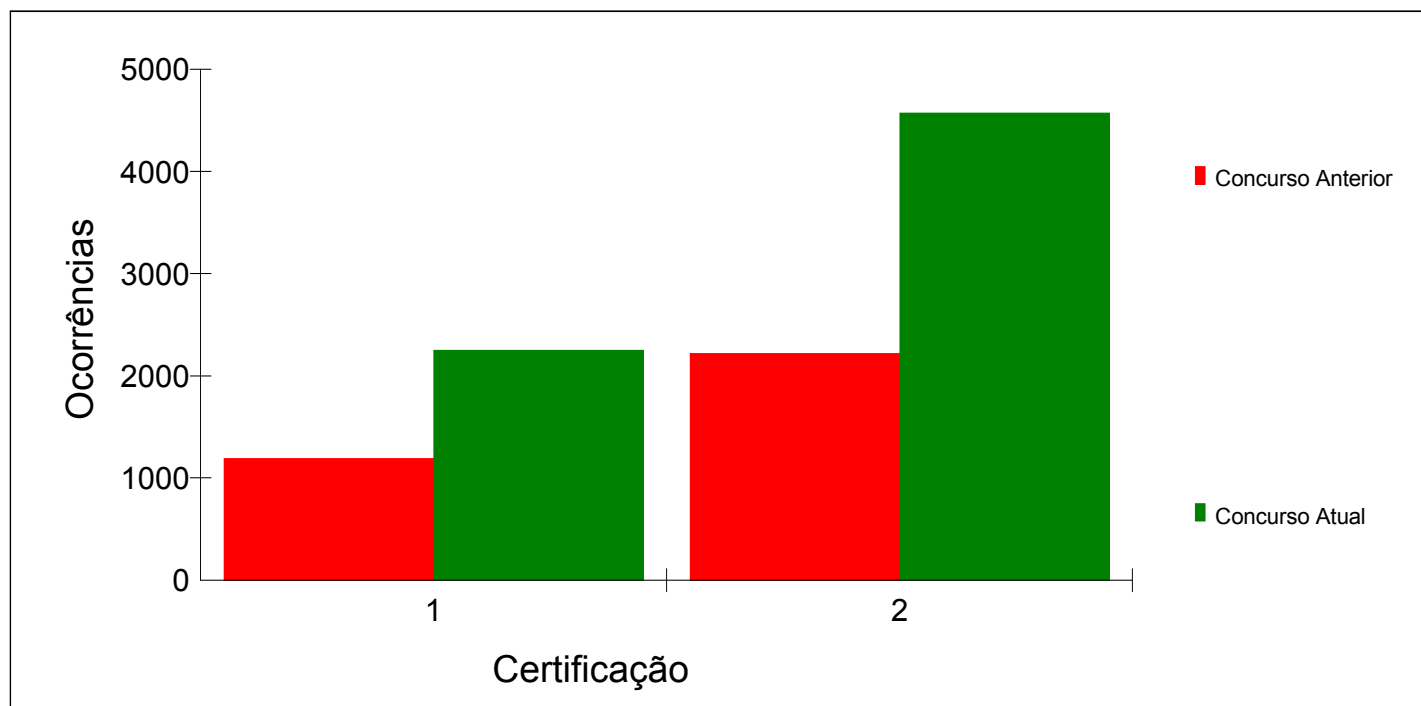
Certificação	Inscritos 2013		Inscritos 2015		Diferença	
	Total	%	Total	%	Total	%
1-Proficiência no Ensino da LIBRAS	2070	36.57	2254	33.03	184	8.89
2-Proficiência na Tradução e Interpretação da LIBRAS-Língua Portuguesa	3590	63.43	4570	66.97	980	27.30
Total	5660	100.00	6824	100.00	1164	20.57





Inscritos por certificação - Comparativo entre os concursos 2006 e 2015
Somente candidatos ouvintes

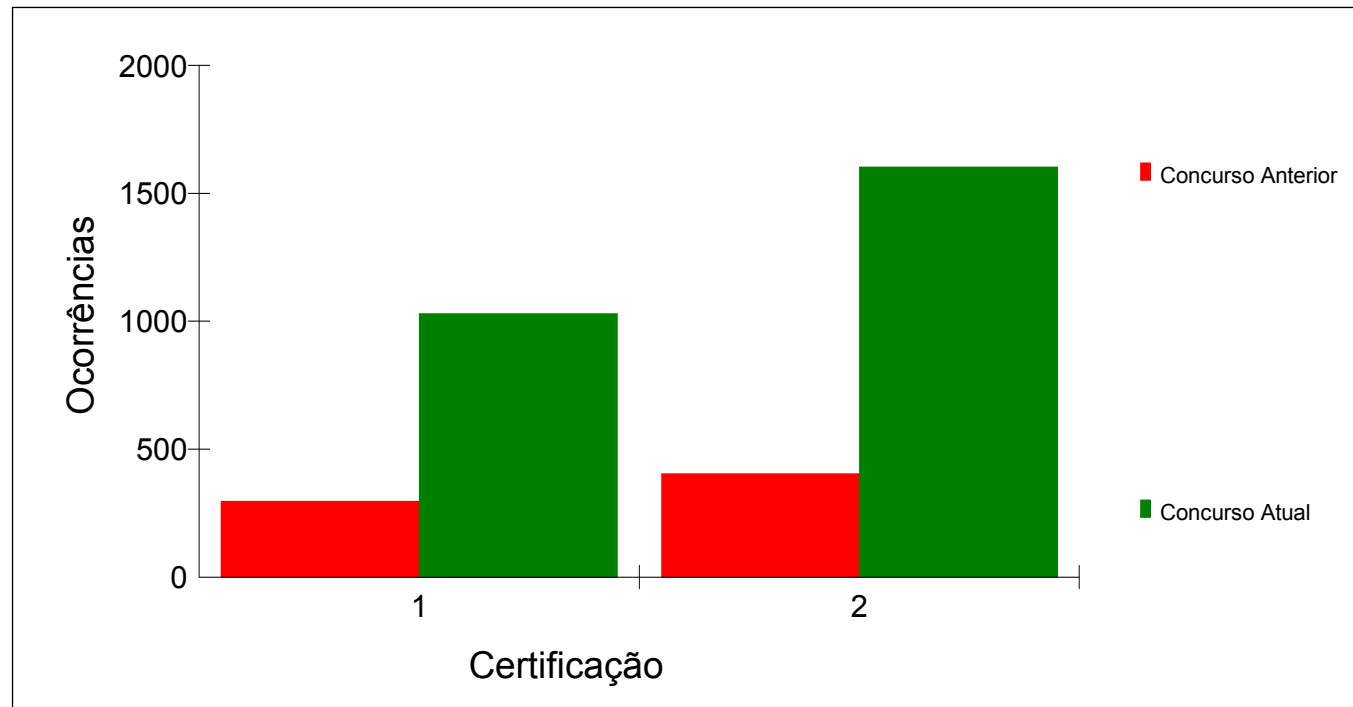
Certificação	Inscritos 2006		Inscritos 2015		Diferença	
	Total	%	Total	%	Total	%
1-Proficiência no Ensino da LIBRAS	1194	34.99	2254	33.03	1060	88.78
2-Proficiência na Tradução e Interpretação da LIBRAS-Língua Portuguesa	2218	65.01	4570	66.97	2352	106.04
Total	3412	100.00	6824	100.00	3412	100.00





Inscritos e habilitados por certificação - Comparativo entre os concursos 2013 e 2015

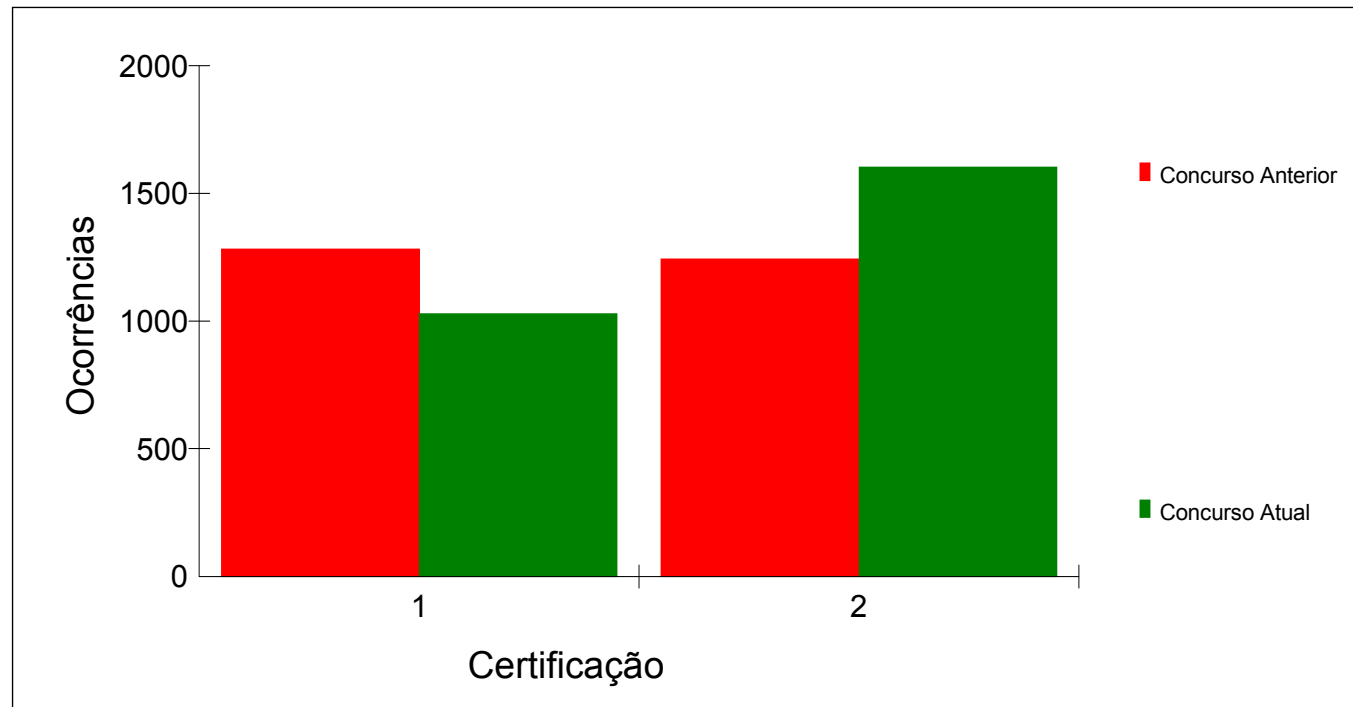
Certificação	2013			2015			Diferença		
	Inscr.	Habil.	%	Inscr.	Habil.	%	Inscr.	Habil.	%
1-Proficiência no Ensino da LIBRAS	3401	296	8.70	3894	1030	26.45	493	734	247.97
2-Proficiência na Tradução e Interpretação da LIBRAS-Língua Portuguesa	3719	404	10.86	4729	1604	33.92	1010	1200	297.03
Total	7120	700	9.83	8623	2634	30.55	1503	1934	276.29





Inscritos e habilitados por certificação - Comparativo entre os concursos 2006 e 2015

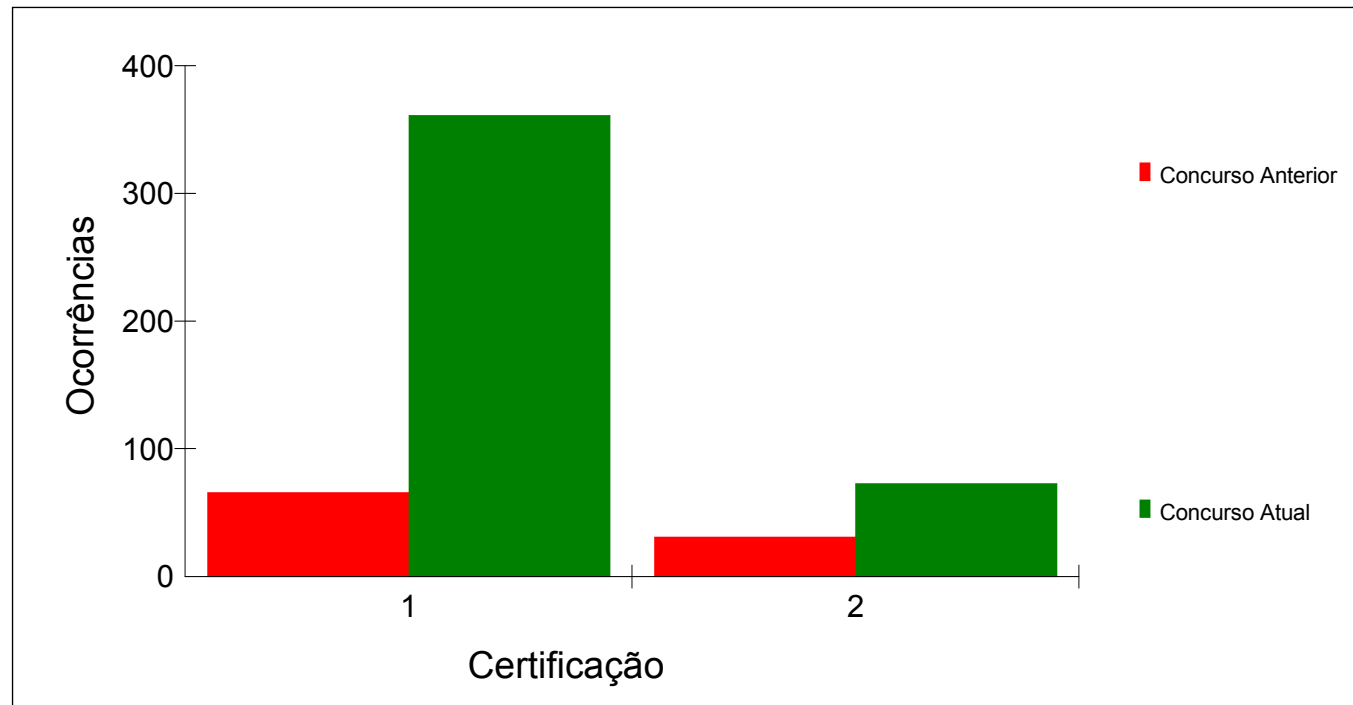
Certificação	2006			2015			Diferença		
	Inscr.	Habil.	%	Inscr.	Habil.	%	Inscr.	Habil.	%
1-Proficiência no Ensino da LIBRAS	2509	1282	51.10	3894	1030	26.45	1385	-252	-19.66
2-Proficiência na Tradução e Interpretação da LIBRAS-Língua Portuguesa	2218	1243	56.04	4729	1604	33.92	2511	361	29.04
Total	4727	2525	53.42	8623	2634	30.55	3896	109	4.32





Inscritos e habilitados por certificação - Comparativo entre os concursos 2013 e 2015
Somente candidatos surdos

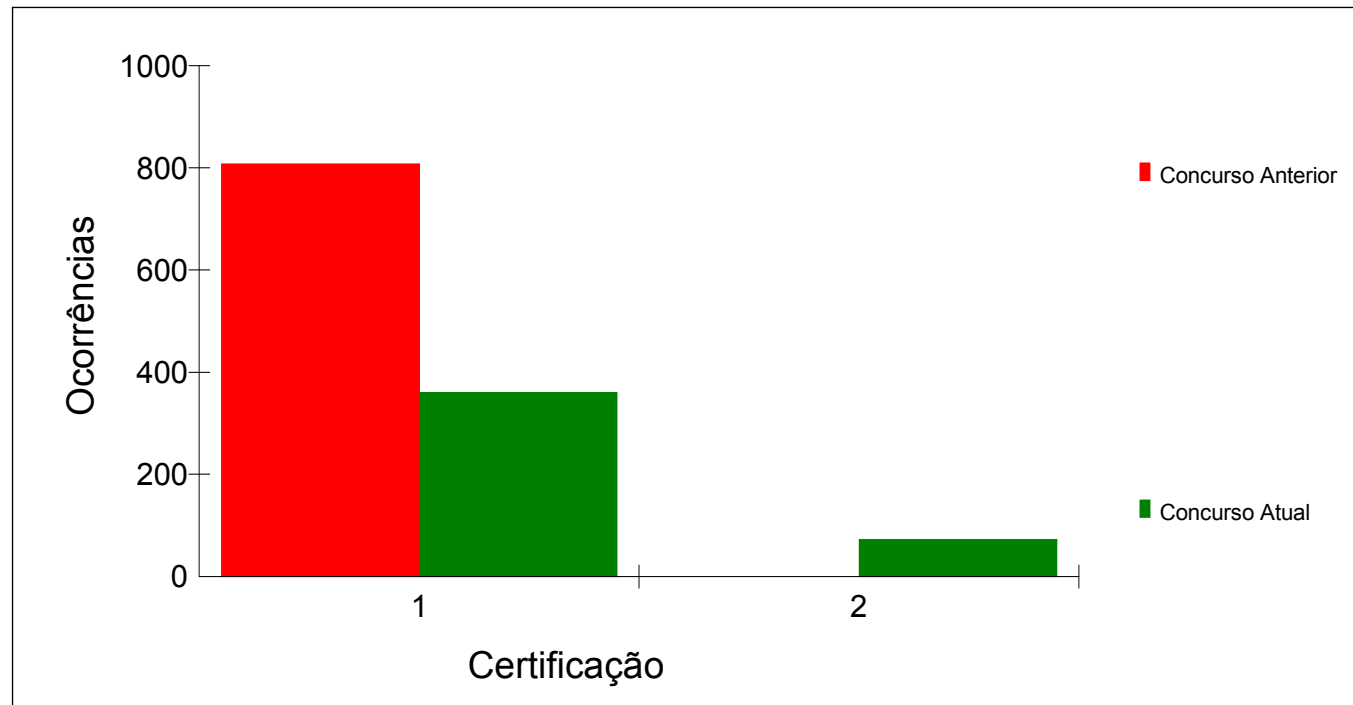
Certificação	2013			2015			Diferença		
	Inscr.	Habil.	%	Inscr.	Habil.	%	Inscr.	Habil.	%
1-Proficiência no Ensino da LIBRAS	1331	66	4.96	1640	361	22.01	309	295	446.97
2-Proficiência na Tradução e Interpretação da LIBRAS-Língua Portuguesa	129	31	24.03	159	73	45.91	30	42	135.48
Total	1460	97	6.64	1799	434	24.12	339	337	347.42





Inscritos e habilitados por certificação - Comparativo entre os concursos 2006 e 2015
Somente candidatos surdos

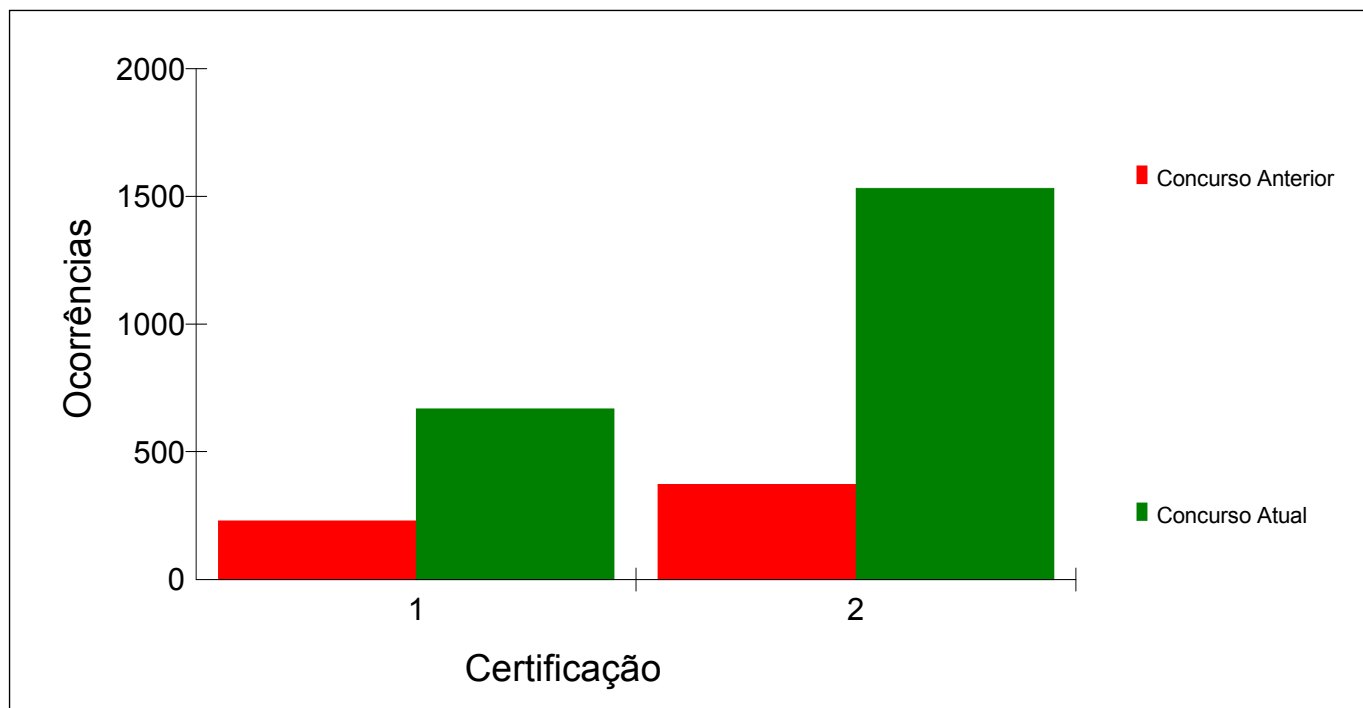
Certificação	2006			2015			Diferença		
	Inscr.	Habil.	%	Inscr.	Habil.	%	Inscr.	Habil.	%
1-Proficiência no Ensino da LIBRAS	1315	808	61.44	1640	361	22.01	325	-447	-55.32
2-Proficiência na Tradução e Interpretação da LIBRAS-Língua Portuguesa	0	0	0.00	159	73	45.91	159	73	
Total	1315	808	61.44	1799	434	24.12	484	-374	-46.29





Inscritos e habilitados por certificação - Comparativo entre os concursos 2013 e 2015
Somente candidatos ouvintes

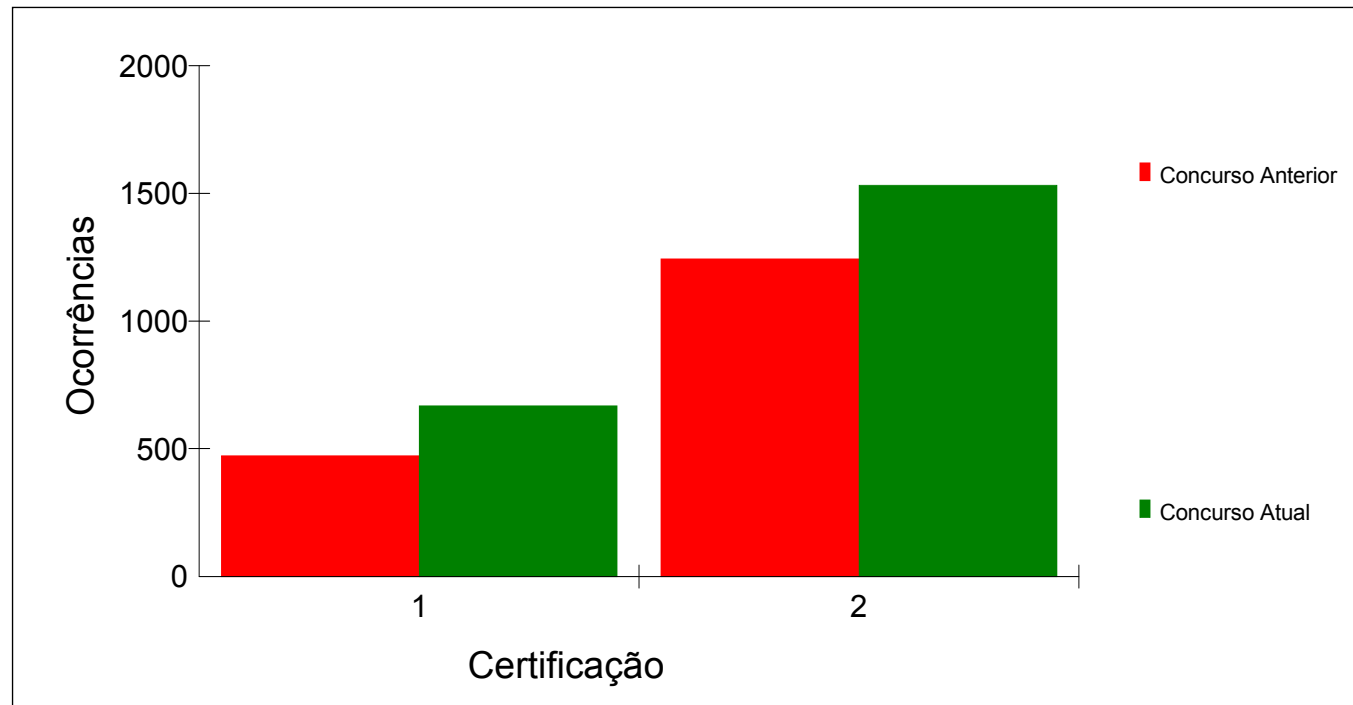
Certificação	2013			2015			Diferença		
	Inscr.	Habil.	%	Inscr.	Habil.	%	Inscr.	Habil.	%
1-Proficiência no Ensino da LIBRAS	2070	230	11.11	2254	669	29.68	184	439	190.87
2-Proficiência na Tradução e Interpretação da LIBRAS-Língua Portuguesa	3590	373	10.39	4570	1531	33.50	980	1158	310.46
Total	5660	603	10.65	6824	2200	32.24	1164	1597	264.84





Inscritos e habilitados por certificação - Comparativo entre os concursos 2006 e 2015
Somente candidatos ouvintes

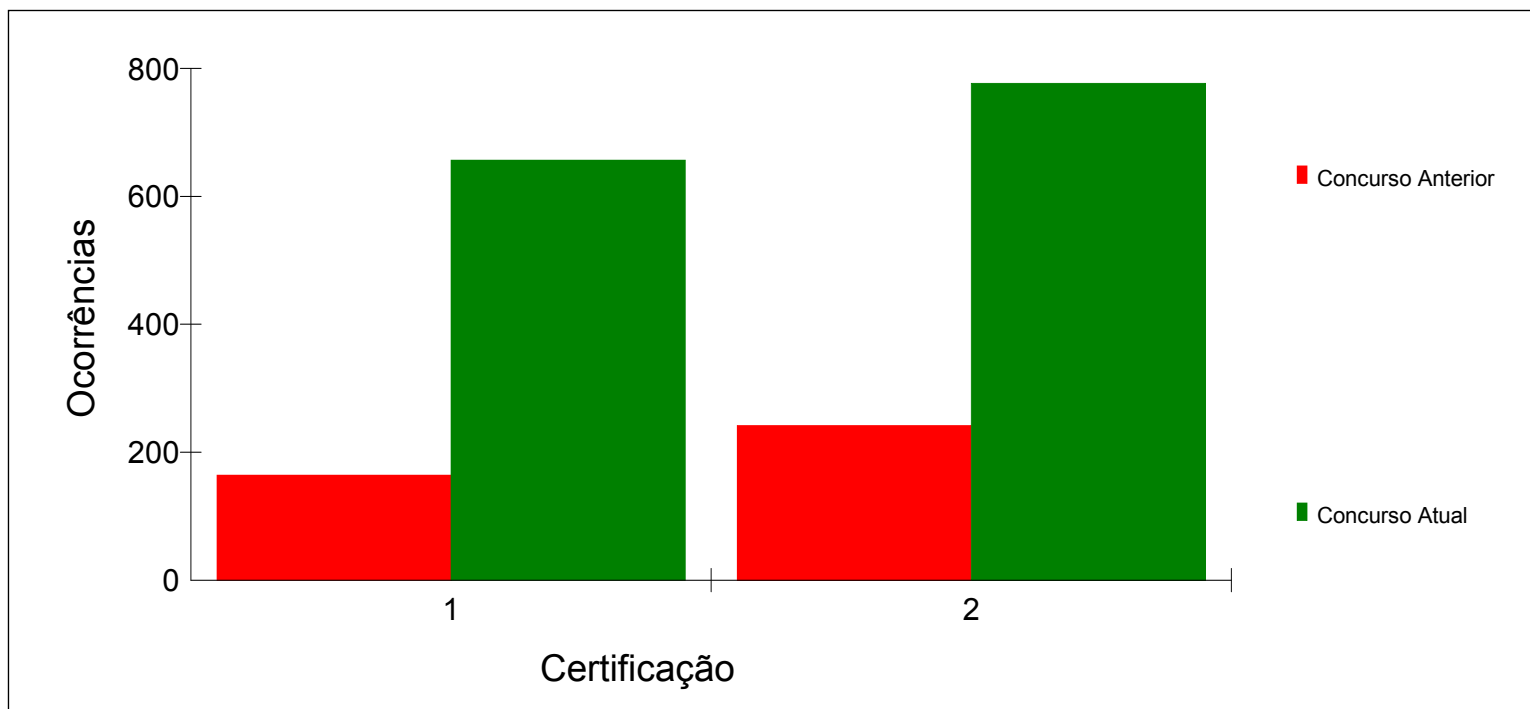
Certificação	2006			2015			Diferença		
	Inscr.	Habil.	%	Inscr.	Habil.	%	Inscr.	Habil.	%
1-Proficiência no Ensino da LIBRAS	1194	474	39.70	2254	669	29.68	1060	195	41.14
2-Proficiência na Tradução e Interpretação da LIBRAS-Língua Portuguesa	2218	1243	56.04	4570	1531	33.50	2352	288	23.17
Total	3412	1717	50.32	6824	2200	32.24	3412	483	28.13





Inscritos e aprovados por certificação - Comparativo entre os concursos 2013 e 2015

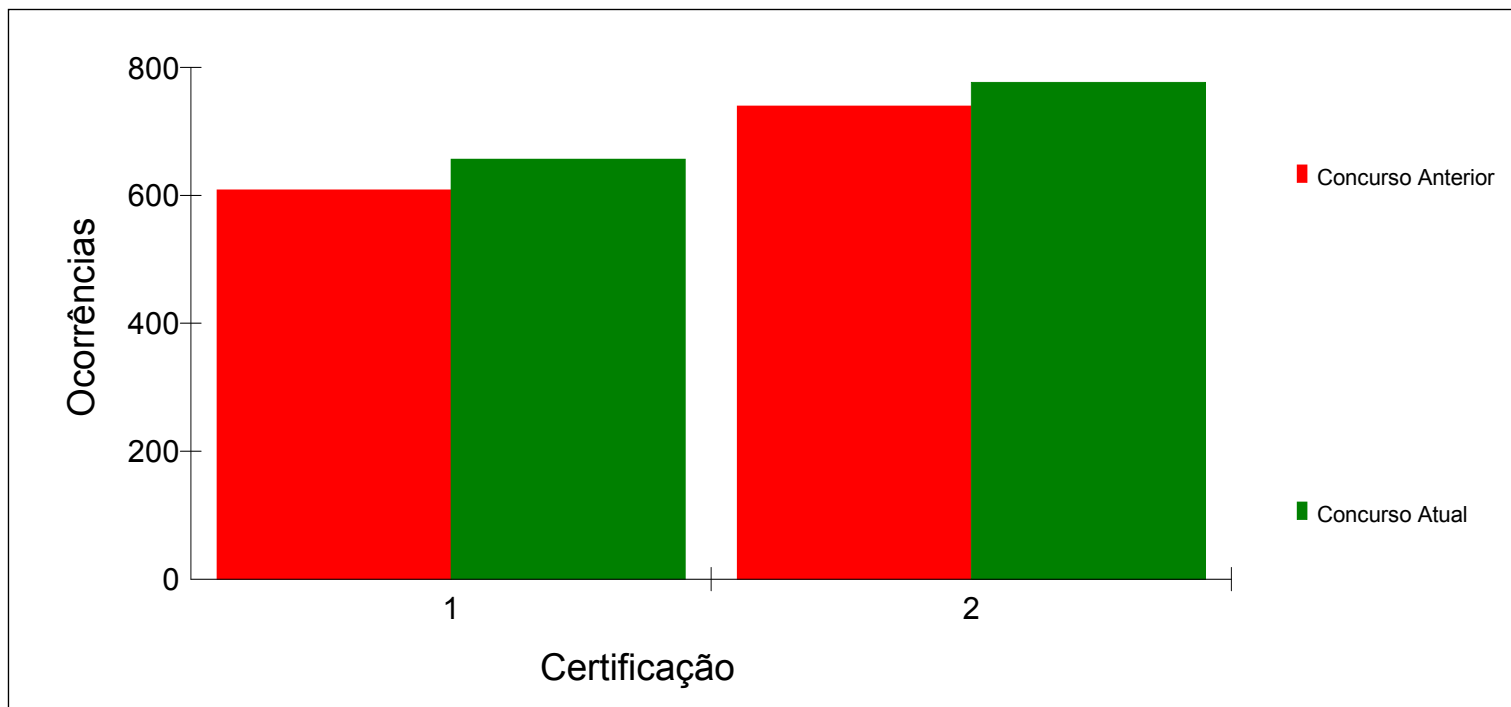
Certificação	2013			2015			Diferença		
	Inscr.	Aprov.	%	Inscr.	Aprov.	%	Inscr.	Aprov.	%
1-Proficiência no Ensino da LIBRAS	3401	164	4.82	3894	657	16.87	493	493	300.61
2-Proficiência na Tradução e Interpretação da LIBRAS-Língua Portuguesa	3719	242	6.51	4729	777	16.43	1010	535	221.07
Total	7120	406	5.70	8623	1434	16.63	1503	1028	253.20





Inscritos e aprovados por certificação - Comparativo entre os concursos 2006 e 2015

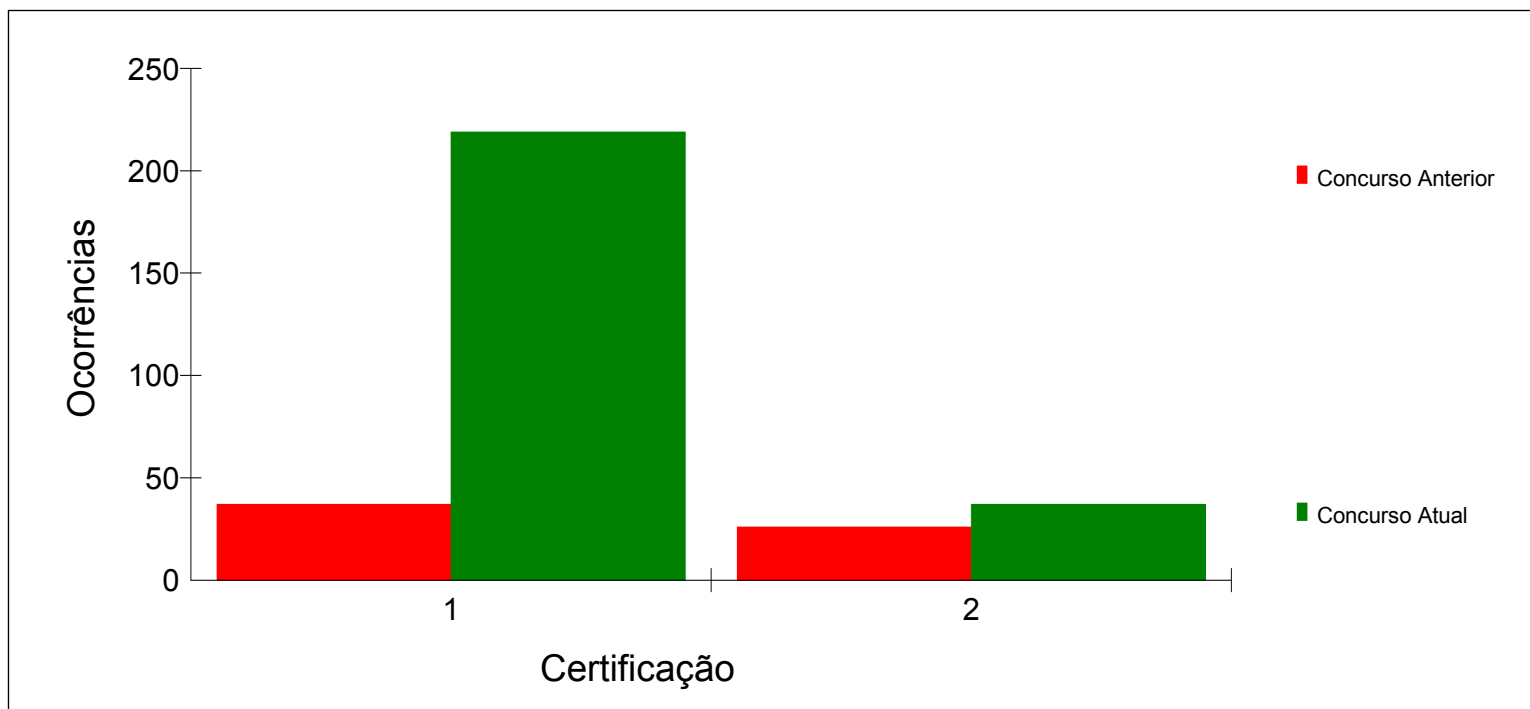
Certificação	2006			2015			Diferença		
	Inscr.	Aprov.	%	Inscr.	Aprov.	%	Inscr.	Aprov.	%
1-Proficiência no Ensino da LIBRAS	2509	609	24.27	3894	657	16.87	1385	48	7.88
2-Proficiência na Tradução e Interpretação da LIBRAS-Língua Portuguesa	2218	740	33.36	4729	777	16.43	2511	37	5.00
Total	4727	1349	28.54	8623	1434	16.63	3896	85	6.30





Inscritos e aprovados por certificação - Comparativo entre os concursos 2013 e 2015
Somente candidatos surdos

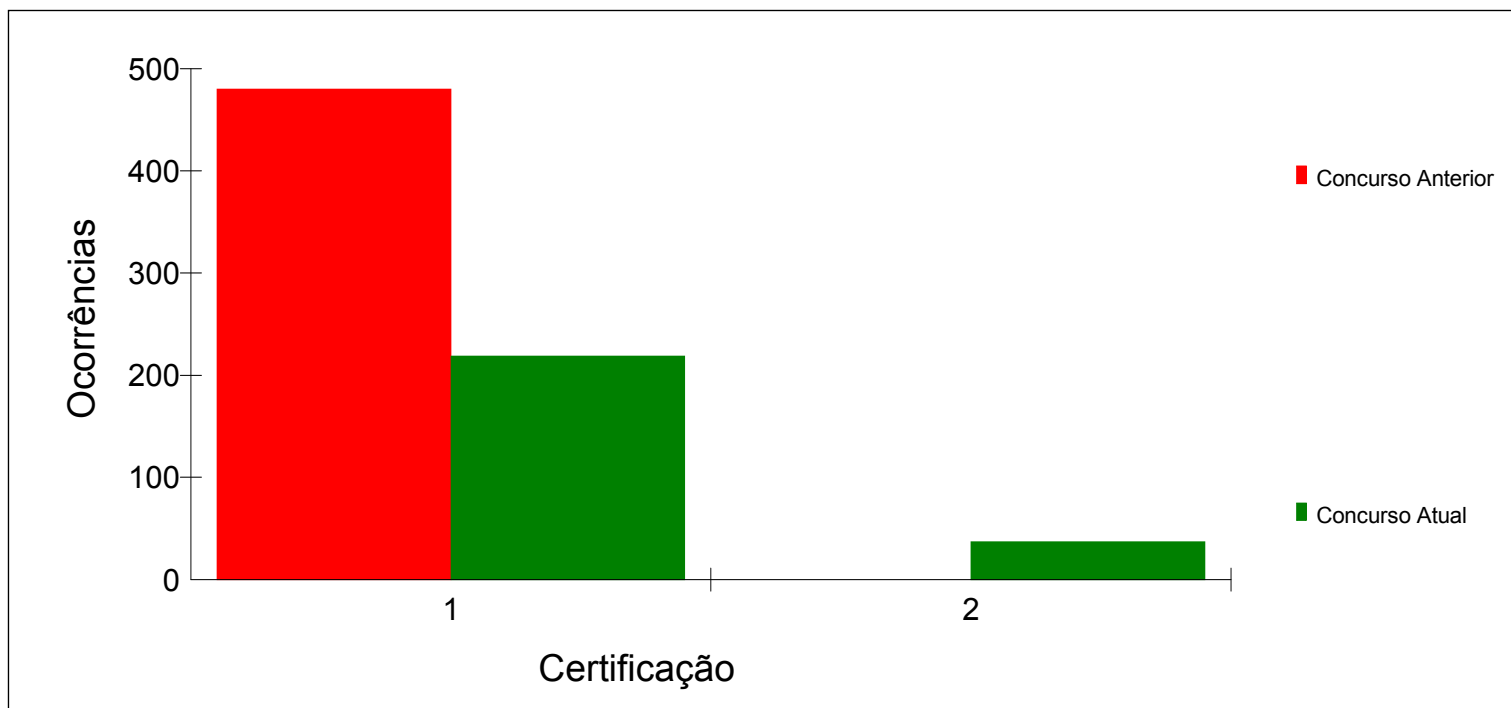
Certificação	2013			2015			Diferença		
	Inscr.	Aprov.	%	Inscr.	Aprov.	%	Inscr.	Aprov.	%
1-Proficiência no Ensino da LIBRAS	1331	37	2.78	1640	219	13.35	309	182	491.89
2-Proficiência na Tradução e Interpretação da LIBRAS-Língua Portuguesa	129	26	20.16	159	37	23.27	30	11	42.31
Total	1460	63	4.32	1799	256	14.23	339	193	306.35





Inscritos e aprovados por certificação - Comparativo entre os concursos 2006 e 2015
Somente candidatos surdos

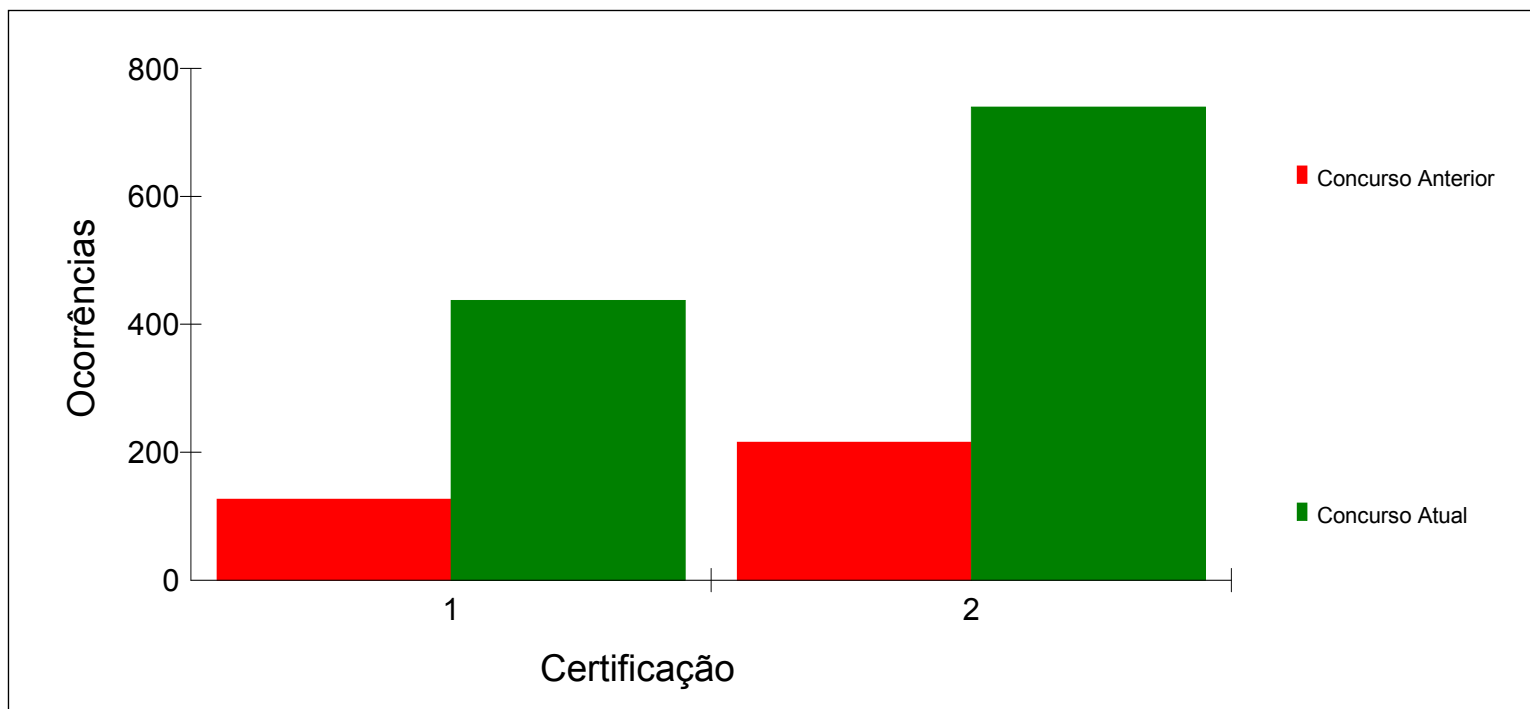
Certificação	2006			2015			Diferença		
	Inscr.	Aprov.	%	Inscr.	Aprov.	%	Inscr.	Aprov.	%
1-Proficiência no Ensino da LIBRAS	1315	480	36.50	1640	219	13.35	325	-261	-54.38
2-Proficiência na Tradução e Interpretação da LIBRAS-Língua Portuguesa	0	0	0.00	159	37	23.27	159	37	
Total	1315	480	36.50	1799	256	14.23	484	-224	-46.67





Inscritos e aprovados por certificação - Comparativo entre os concursos 2013 e 2015
Somente candidatos ouvintes

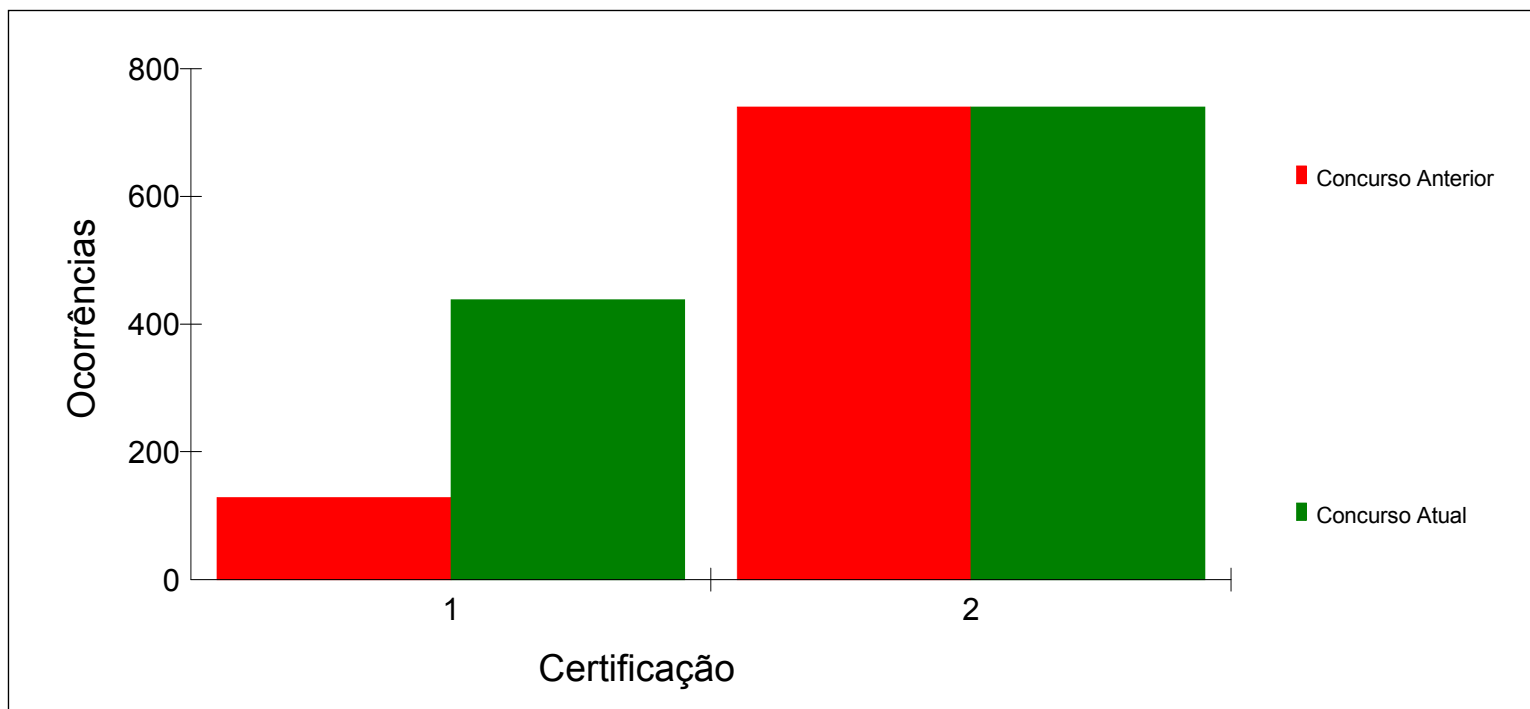
Certificação	2013			2015			Diferença		
	Inscr.	Aprov.	%	Inscr.	Aprov.	%	Inscr.	Aprov.	%
1-Proficiência no Ensino da LIBRAS	2070	127	6.14	2254	438	19.43	184	311	244.88
2-Proficiência na Tradução e Interpretação da LIBRAS-Língua Portuguesa	3590	216	6.02	4570	740	16.19	980	524	242.59
Total	5660	343	6.06	6824	1178	17.26	1164	835	243.44





Inscritos e aprovados por certificação - Comparativo entre os concursos 2006 e 2015
Somente candidatos ouvintes

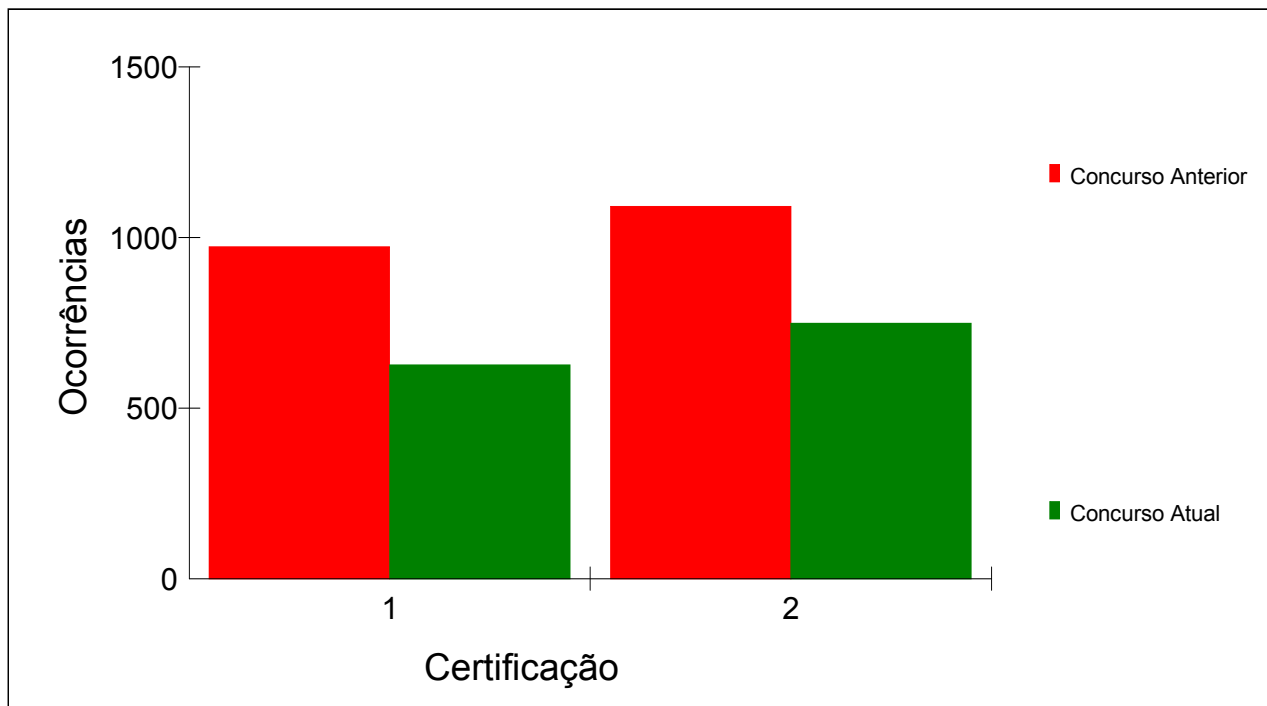
Certificação	2006			2015			Diferença		
	Inscr.	Aprov.	%	Inscr.	Aprov.	%	Inscr.	Aprov.	%
1-Proficiência no Ensino da LIBRAS	1194	129	10.80	2254	438	19.43	1060	309	239.53
2-Proficiência na Tradução e Interpretação da LIBRAS-Língua Portuguesa	2218	740	33.36	4570	740	16.19	2352	0	0.00
Total	3412	869	25.47	6824	1178	17.26	3412	309	35.56





**Índice de abstenção por certificação na 1ª etapa
Comparativo entre os concursos 2013 e 2015**

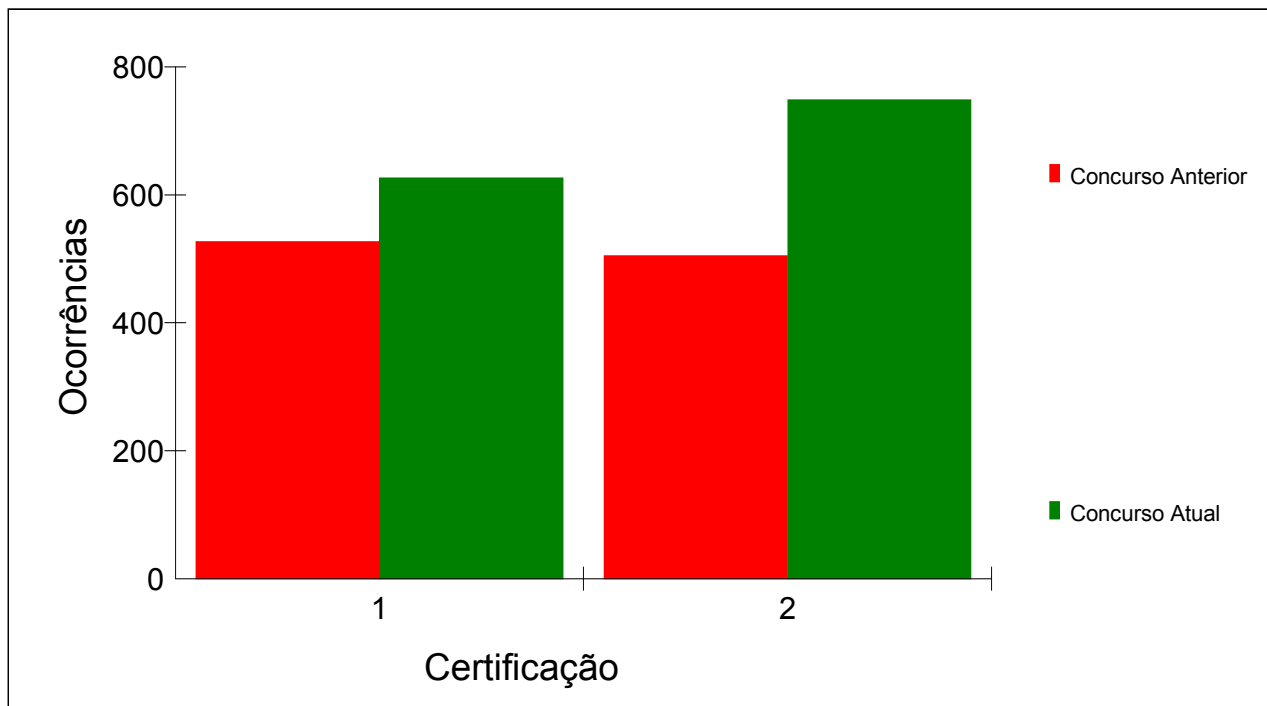
Certificação	2013			2015		
	Inscr.	Falt.	%	Inscr.	Falt.	%
1-Proficiência no Ensino da LIBRAS	3401	974	28.64	3894	627	16.10
2-Proficiência na Tradução e Interpretação da LIBRAS-Língua Portuguesa	3719	1092	29.36	4729	749	15.84
Total	7120	2066	29.02	8623	1376	15.96





**Índice de abstenção por certificação na 1ª etapa
Comparativo entre os concursos 2006 e 2015**

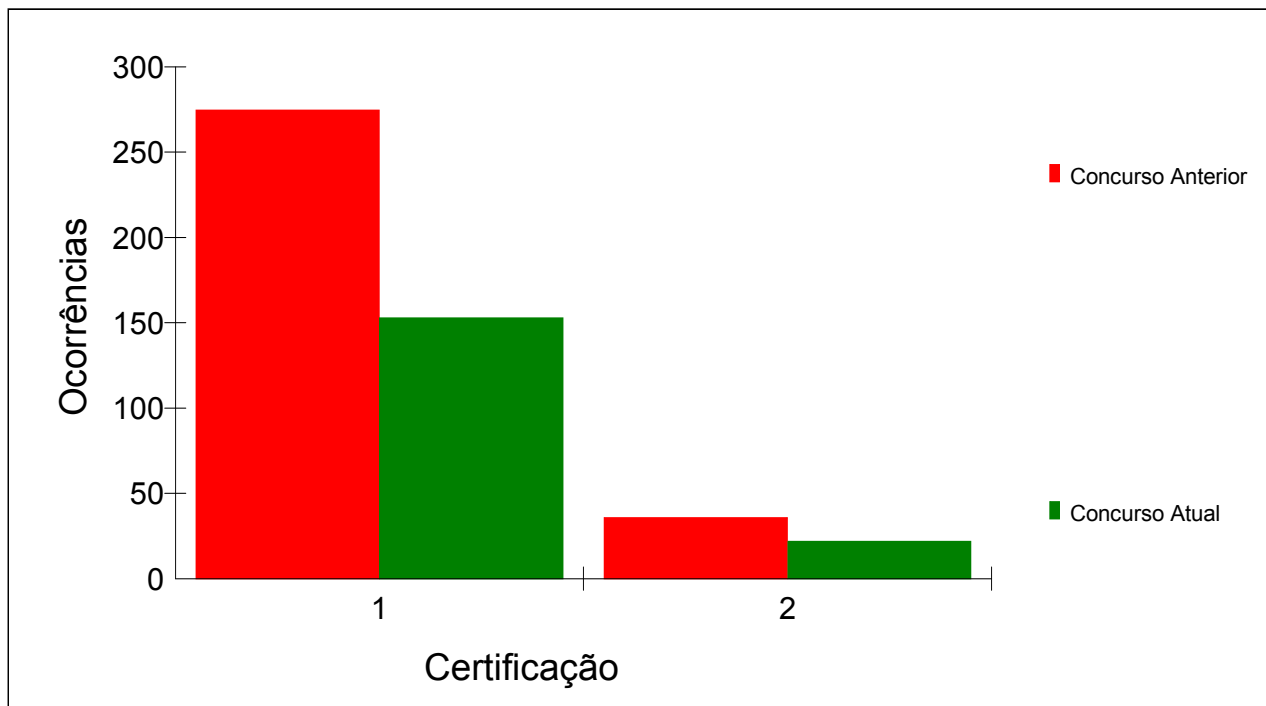
Certificação	2006			2015		
	Inscr.	Falt.	%	Inscr.	Falt.	%
1-Proficiência no Ensino da LIBRAS	2509	527	21.00	3894	627	16.10
2-Proficiência na Tradução e Interpretação da LIBRAS-Língua Portuguesa	2218	505	22.77	4729	749	15.84
Total	4727	1032	21.83	8623	1376	15.96





Índice de abstenção por certificação na 1ª etapa
Comparativo entre os concursos 2013 e 2015
Somente candidatos surdos

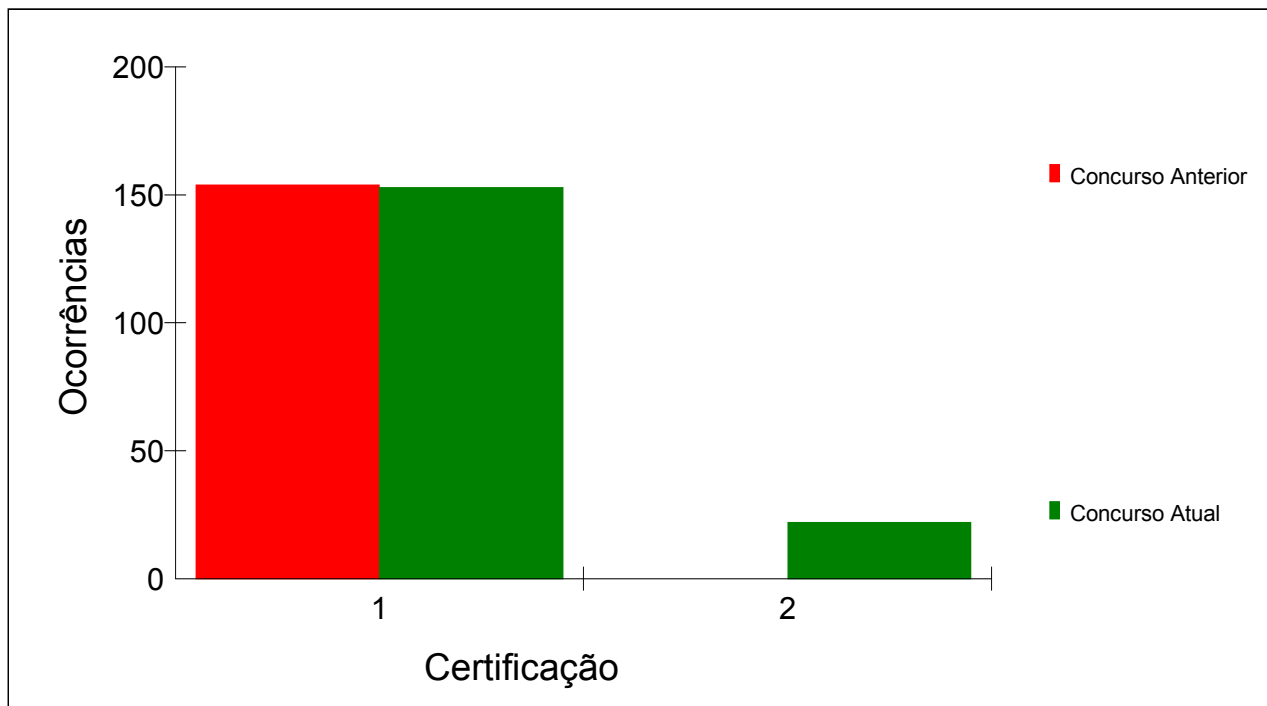
Certificação	2013			2015		
	Inscr.	Falt.	%	Inscr.	Falt.	%
1-Proficiência no Ensino da LIBRAS	1331	275	20.66	1640	153	9.33
2-Proficiência na Tradução e Interpretação da LIBRAS-Língua Portuguesa	129	36	27.91	159	22	13.84
Total	1460	311	21.30	1799	175	9.73





Índice de abstenção por certificação na 1ª etapa
Comparativo entre os concursos 2006 e 2015
Somente candidatos surdos

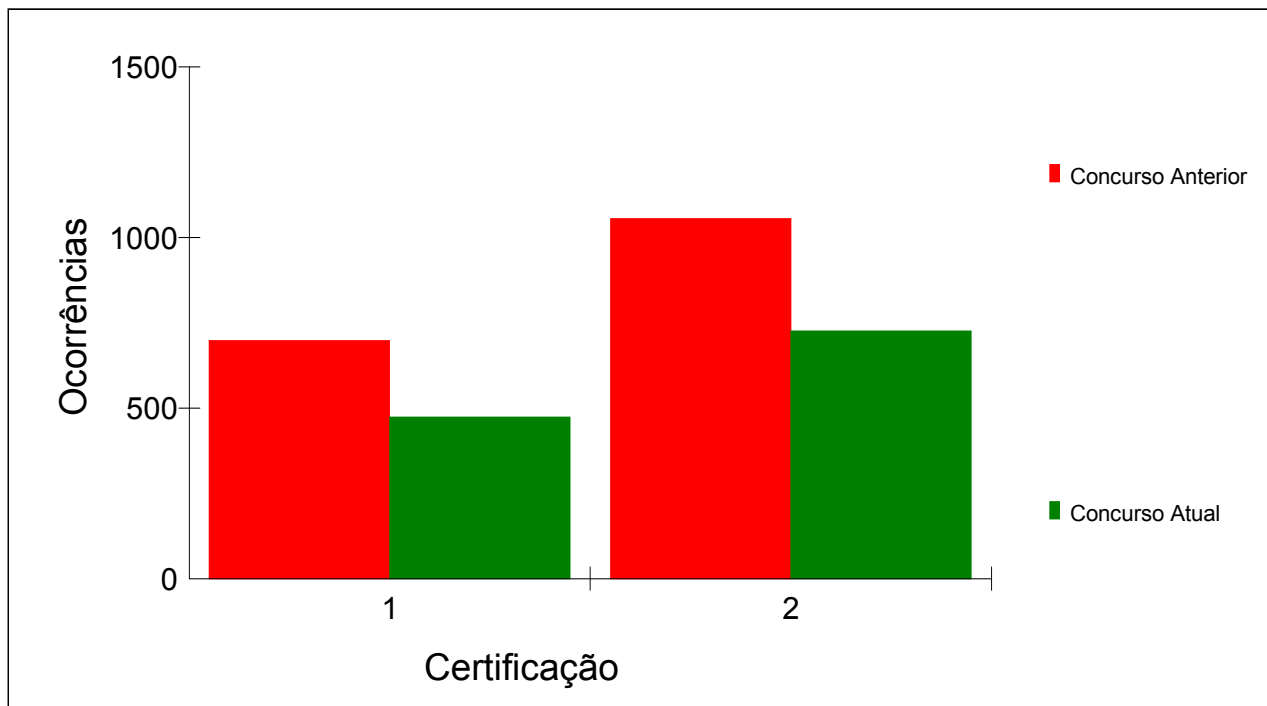
Certificação	2006			2015		
	Inscr.	Falt.	%	Inscr.	Falt.	%
1-Proficiência no Ensino da LIBRAS	1315	154	11.71	1640	153	9.33
2-Proficiência na Tradução e Interpretação da LIBRAS-Língua Portuguesa	0	0	0.00	159	22	13.84
Total	1315	154	11.71	1799	175	9.73





Índice de abstenção por certificação na 1ª etapa
Comparativo entre os concursos 2013 e 2015
Somente candidatos ouvintes

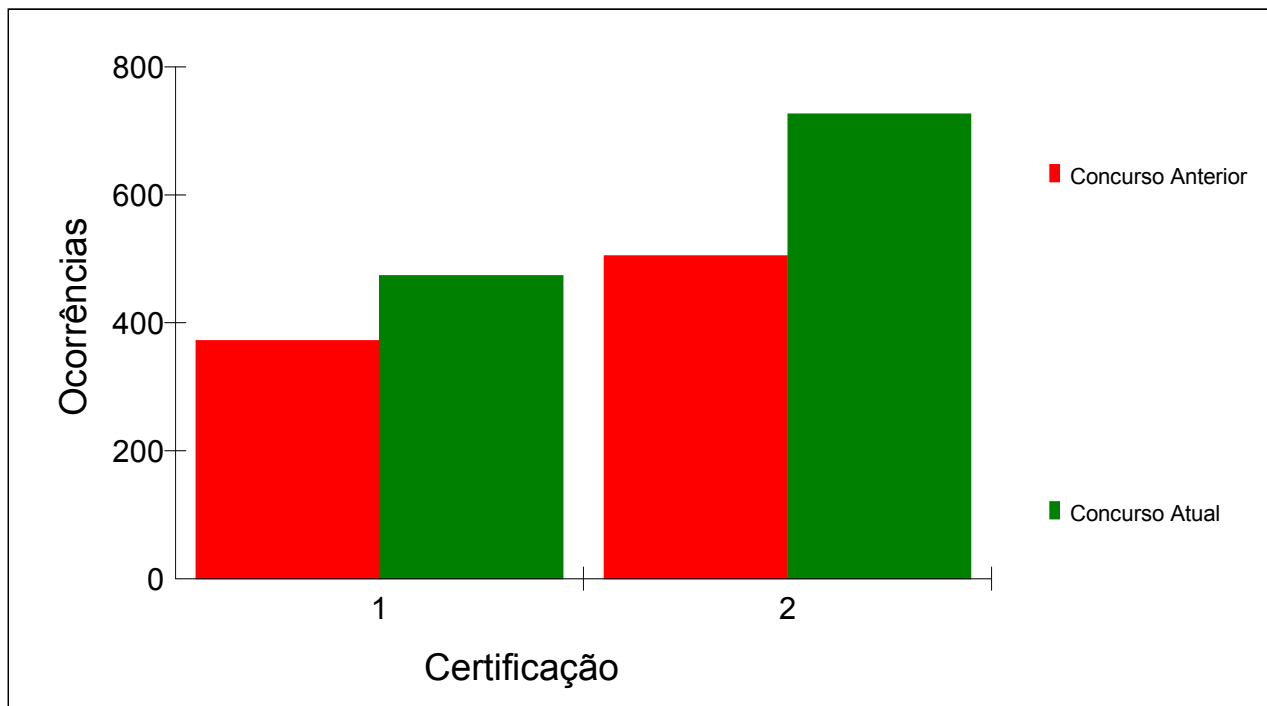
Certificação	2013			2015		
	Inscr.	Falt.	%	Inscr.	Falt.	%
1-Proficiência no Ensino da LIBRAS	2070	699	33.77	2254	474	21.03
2-Proficiência na Tradução e Interpretação da LIBRAS-Língua Portuguesa	3590	1056	29.42	4570	727	15.91
Total	5660	1755	31.01	6824	1201	17.60





Índice de abstenção por certificação na 1ª etapa
Comparativo entre os concursos 2006 e 2015
Somente candidatos ouvintes

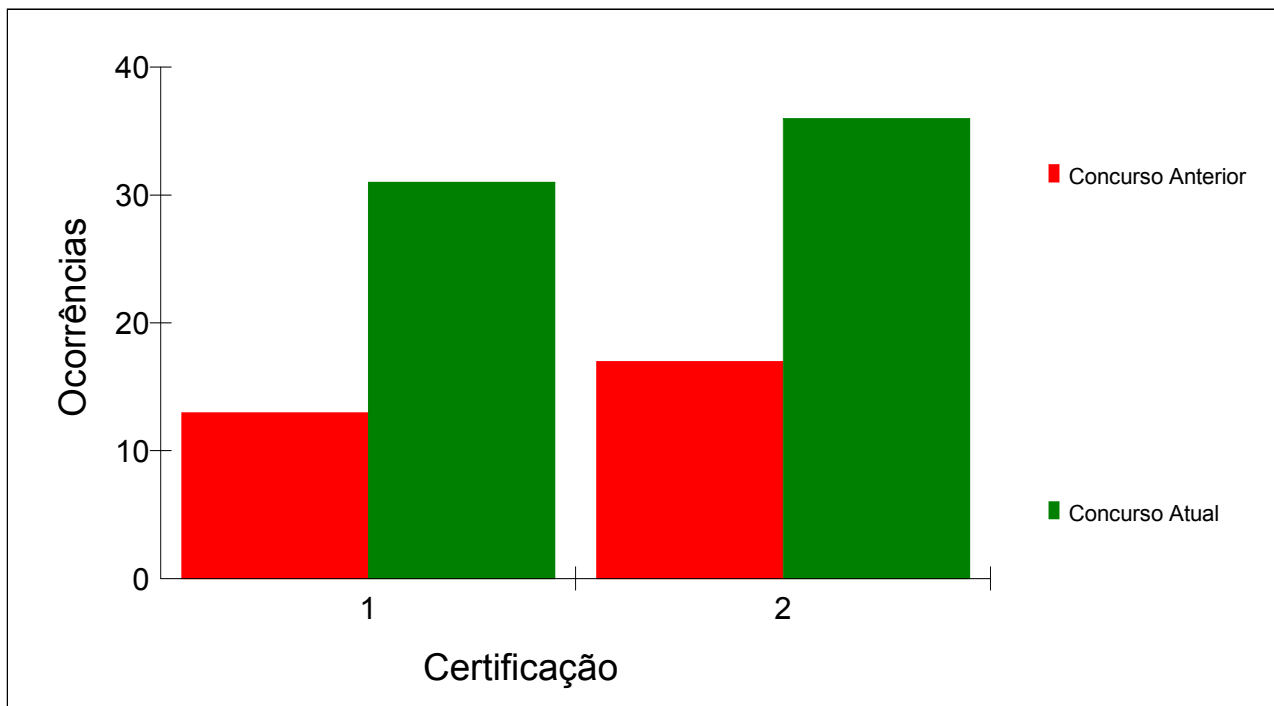
Certificação	2006			2015		
	Inscr.	Falt.	%	Inscr.	Falt.	%
1-Proficiência no Ensino da LIBRAS	1194	373	31.24	2254	474	21.03
2-Proficiência na Tradução e Interpretação da LIBRAS-Língua Portuguesa	2218	505	22.77	4570	727	15.91
Total	3412	878	25.73	6824	1201	17.60





**Índice de abstenção por certificação na 2ª etapa
Comparativo entre os concursos 2013 e 2015**

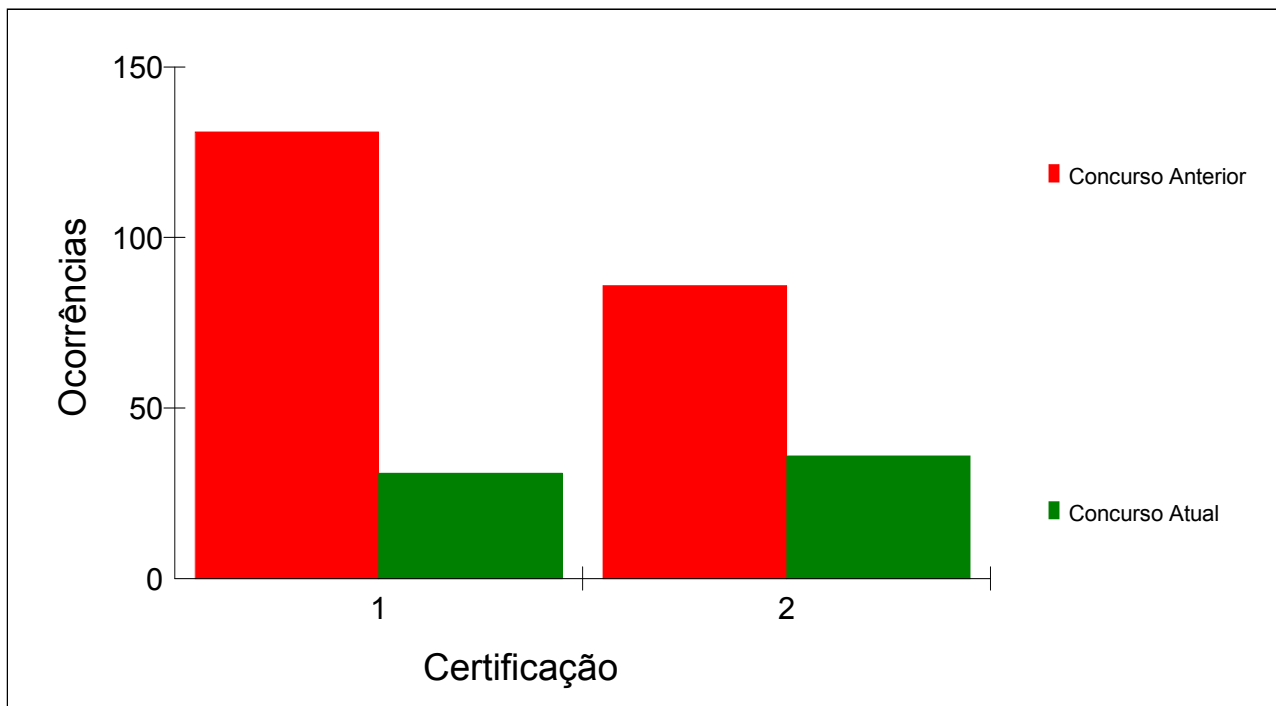
Certificação	2013			2015		
	Habil.	Falt.	%	Habil.	Falt.	%
1-Proficiência no Ensino da LIBRAS	296	13	4.39	1030	31	3.01
2-Proficiência na Tradução e Interpretação da LIBRAS-Língua Portuguesa	404	17	4.21	1604	36	2.24
Total	700	30	4.29	2634	67	2.54





**Índice de abstenção por certificação na 2ª etapa
Comparativo entre os concursos 2006 e 2015**

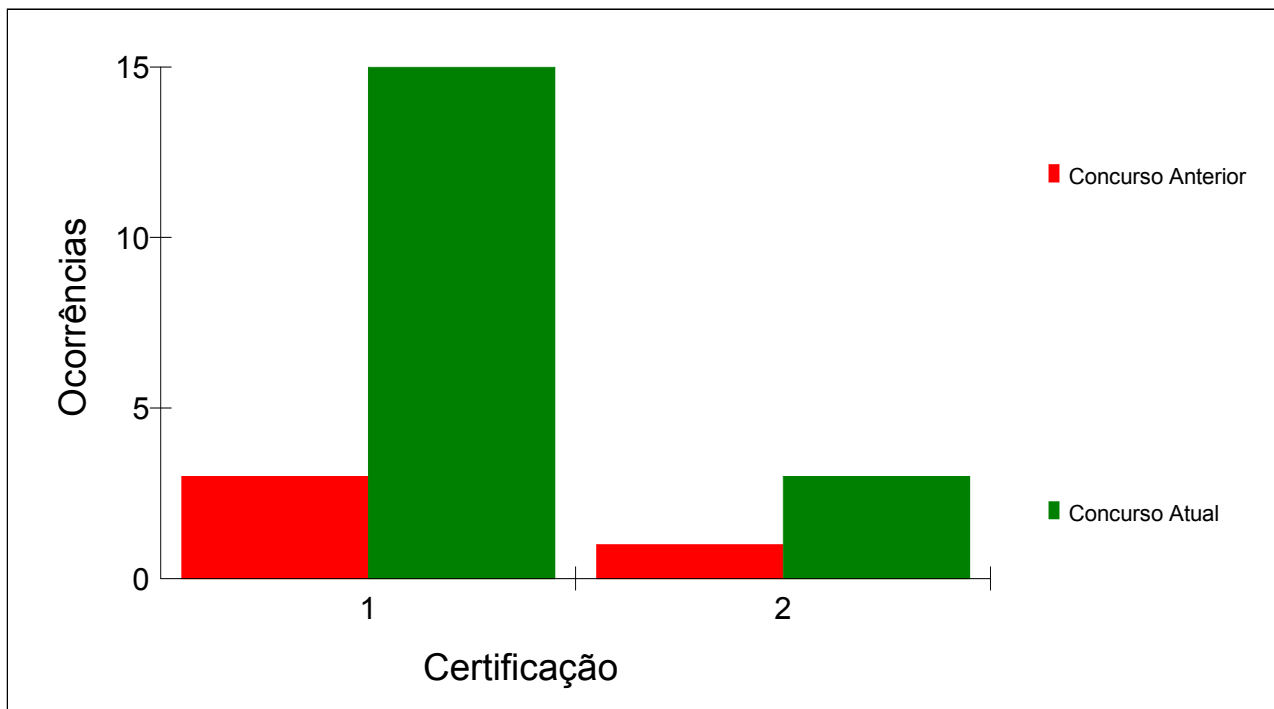
Certificação	2006			2015		
	Habil.	Falt.	%	Habil.	Falt.	%
1-Proficiência no Ensino da LIBRAS	1282	131	10.22	1030	31	3.01
2-Proficiência na Tradução e Interpretação da LIBRAS-Língua Portuguesa	1243	86	6.92	1604	36	2.24
Total	2525	217	8.59	2634	67	2.54





Índice de abstenção por certificação na 2ª etapa
Comparativo entre os concursos 2013 e 2015
Somente candidatos surdos

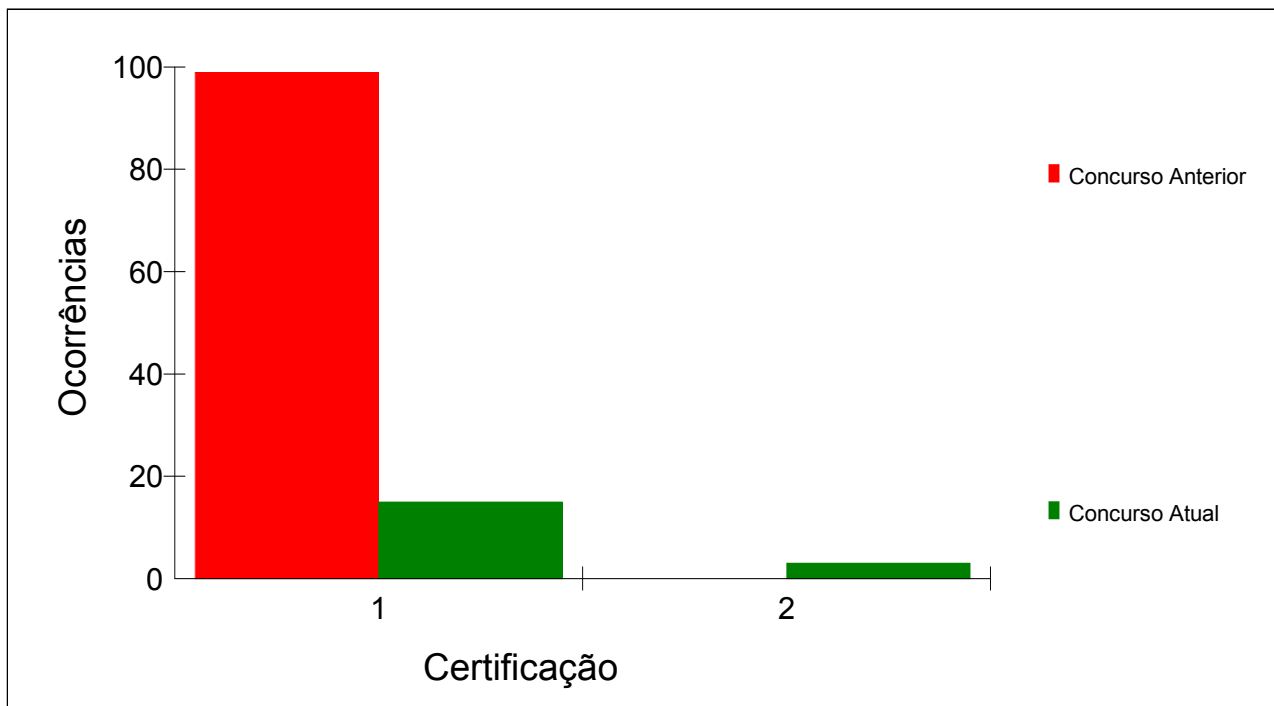
Certificação	2013			2015		
	Habil.	Falt.	%	Habil.	Falt.	%
1-Proficiência no Ensino da LIBRAS	66	3	4.55	361	15	4.16
2-Proficiência na Tradução e Interpretação da LIBRAS-Língua Portuguesa	31	1	3.23	73	3	4.11
Total	97	4	4.12	434	18	4.15





Índice de abstenção por certificação na 2ª etapa
Comparativo entre os concursos 2006 e 2015
Somente candidatos surdos

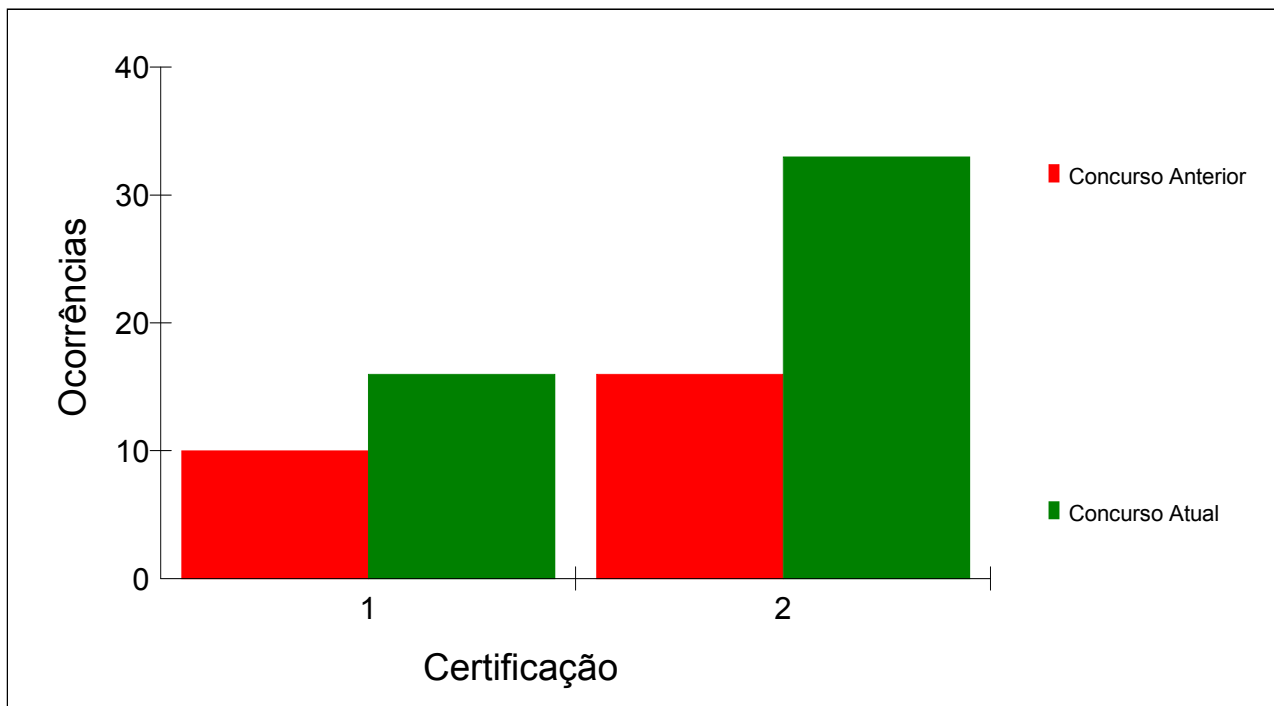
Certificação	2006			2015		
	Habil.	Falt.	%	Habil.	Falt.	%
1-Proficiência no Ensino da LIBRAS	808	99	12.25	361	15	4.16
2-Proficiência na Tradução e Interpretação da LIBRAS-Língua Portuguesa	0	0	0.00	73	3	4.11
Total	808	99	12.25	434	18	4.15





Índice de abstenção por certificação na 2ª etapa
Comparativo entre os concursos 2013 e 2015
Somente candidatos ouvintes

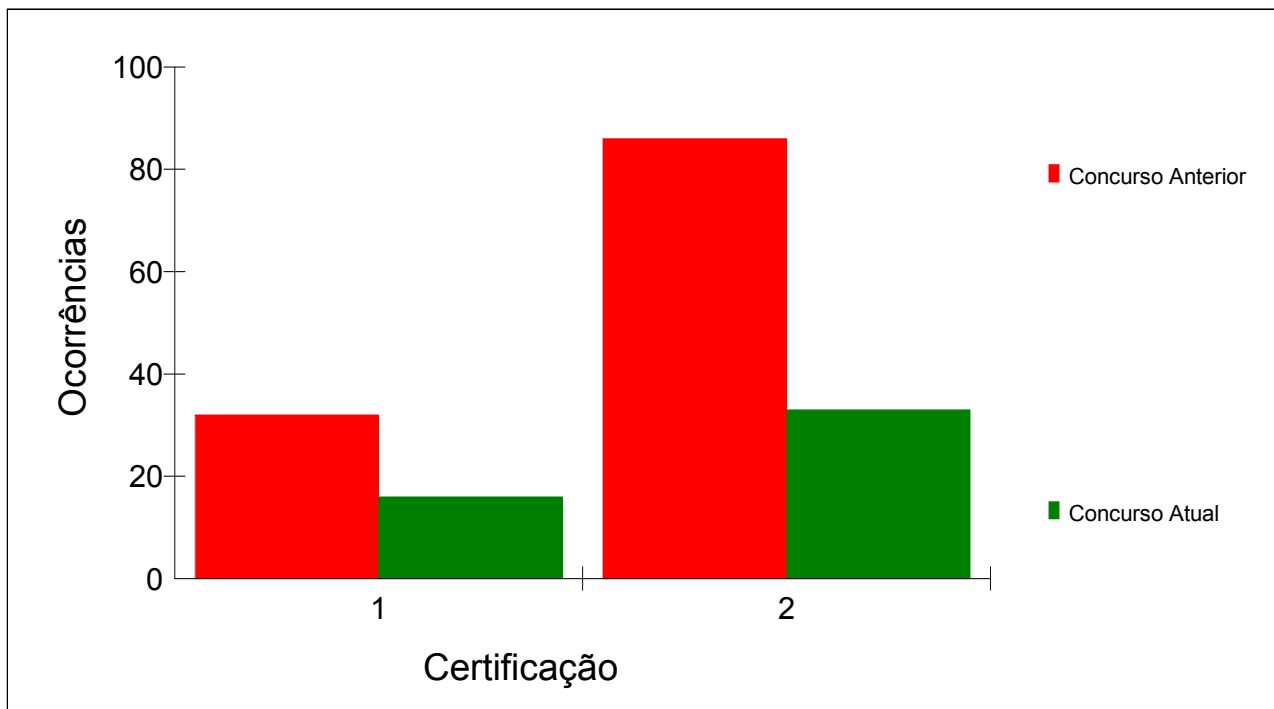
Certificação	2013			2015		
	Habil.	Falt.	%	Habil.	Falt.	%
1-Proficiência no Ensino da LIBRAS	230	10	4.35	669	16	2.39
2-Proficiência na Tradução e Interpretação da LIBRAS-Língua Portuguesa	373	16	4.29	1531	33	2.16
Total	603	26	4.31	2200	49	2.23





Índice de abstenção por certificação na 2ª etapa
Comparativo entre os concursos 2006 e 2015
Somente candidatos ouvintes

Certificação	2006			2015		
	Habil.	Falt.	%	Habil.	Falt.	%
1-Proficiência no Ensino da LIBRAS	474	32	6.75	669	16	2.39
2-Proficiência na Tradução e Interpretação da LIBRAS-Língua Portuguesa	1243	86	6.92	1531	33	2.16
Total	1717	118	6.87	2200	49	2.23

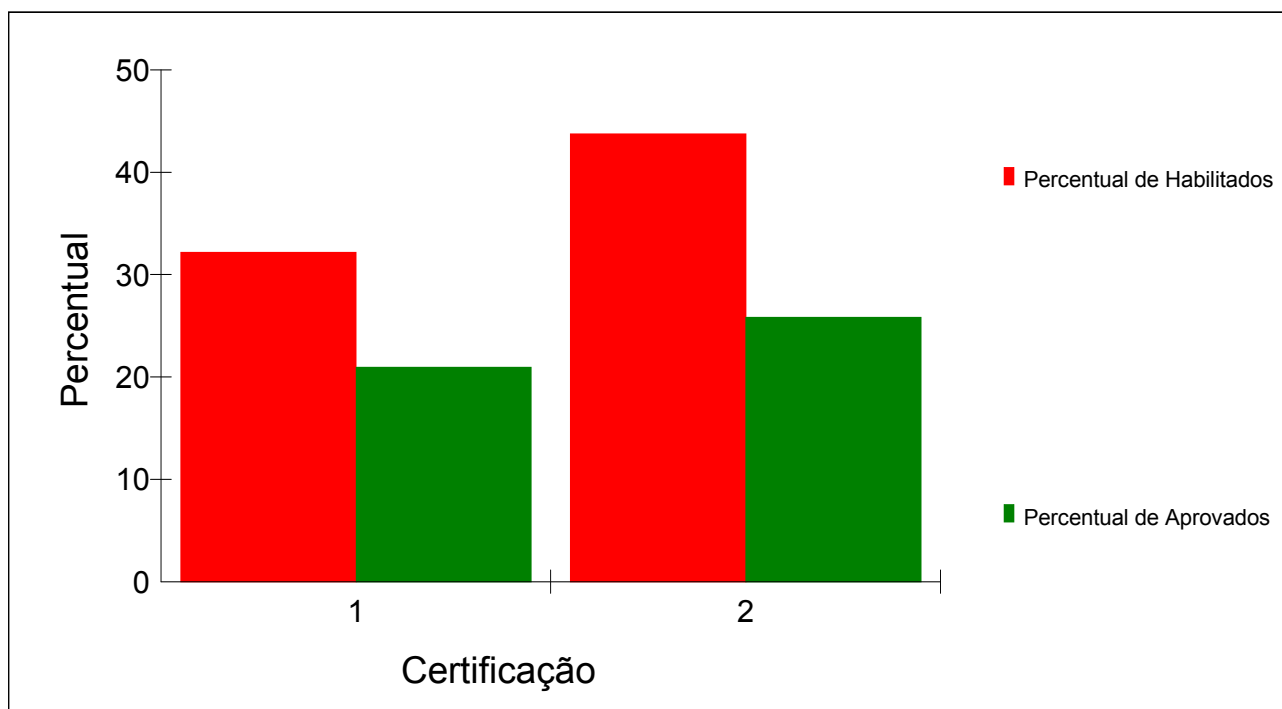


**Anexo IX – Desempenho dos candidatos reprovados no
6º Prolibras e inscritos no 7º Prolibras**



Distribuição dos candidatos repetentes por certificação

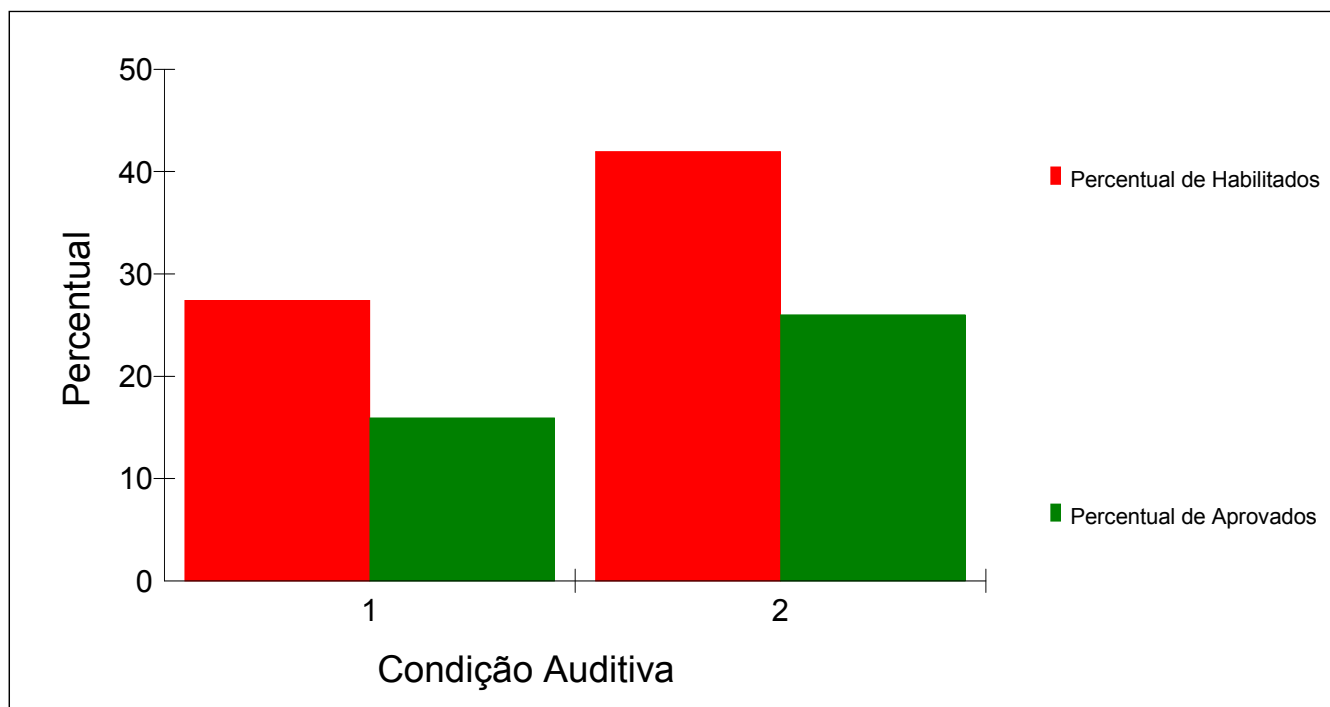
Certificação	Repetentes		Habilitados		Aprovados	
	Total	%	Total	%	Total	%
1-Proficiência no Ensino da LIBRAS	1083	45.31	349	32.23	227	20.96
2-Proficiência na Tradução e Interpretação da LIBRAS-Língua Portuguesa	1307	54.69	572	43.76	338	25.86
Total	2390	100.00	921	38.54	565	23.64





Distribuição dos candidatos repetentes por condição auditiva

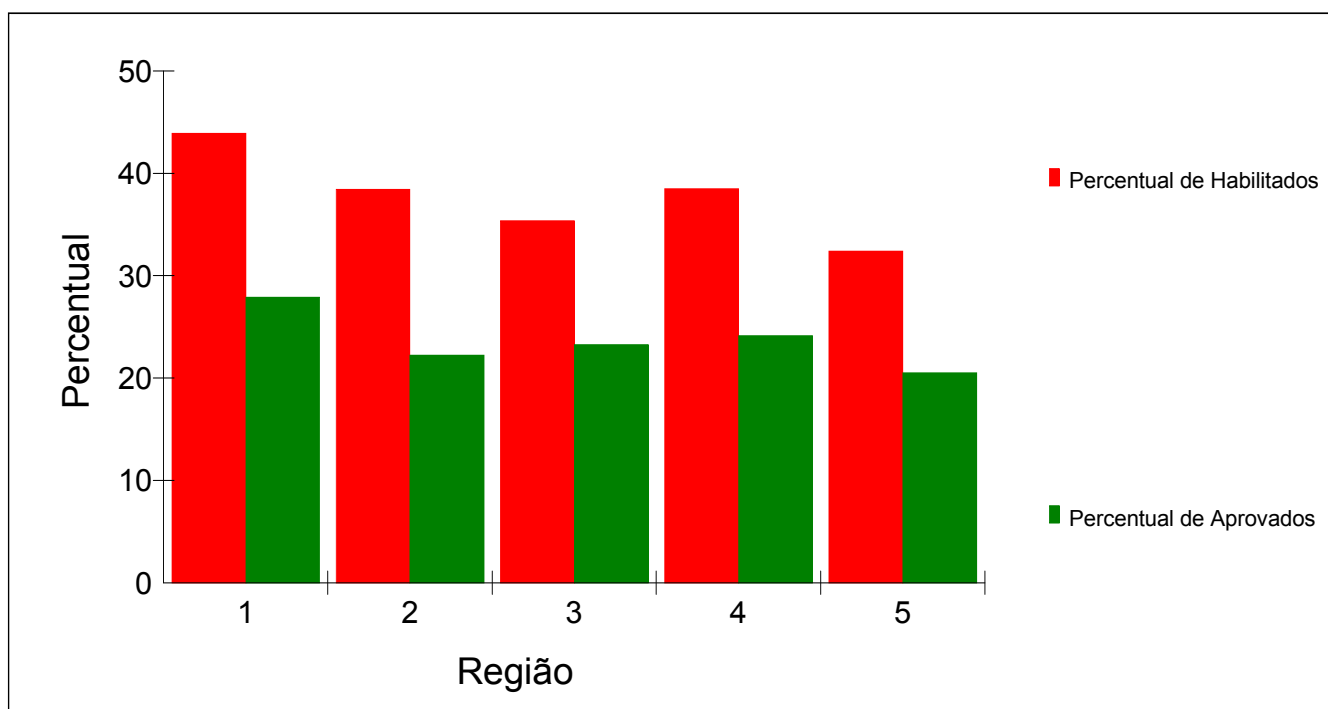
Condição Auditiva	Repetentes		Habilitados		Aprovados	
	Total	%	Total	%	Total	%
1-Surdo	565	23.64	155	27.43	90	15.93
2-Ouvinte	1825	76.36	766	41.97	475	26.03
	2390	100.00	921	38.54	565	23.64





Distribuição dos candidatos repetentes por região

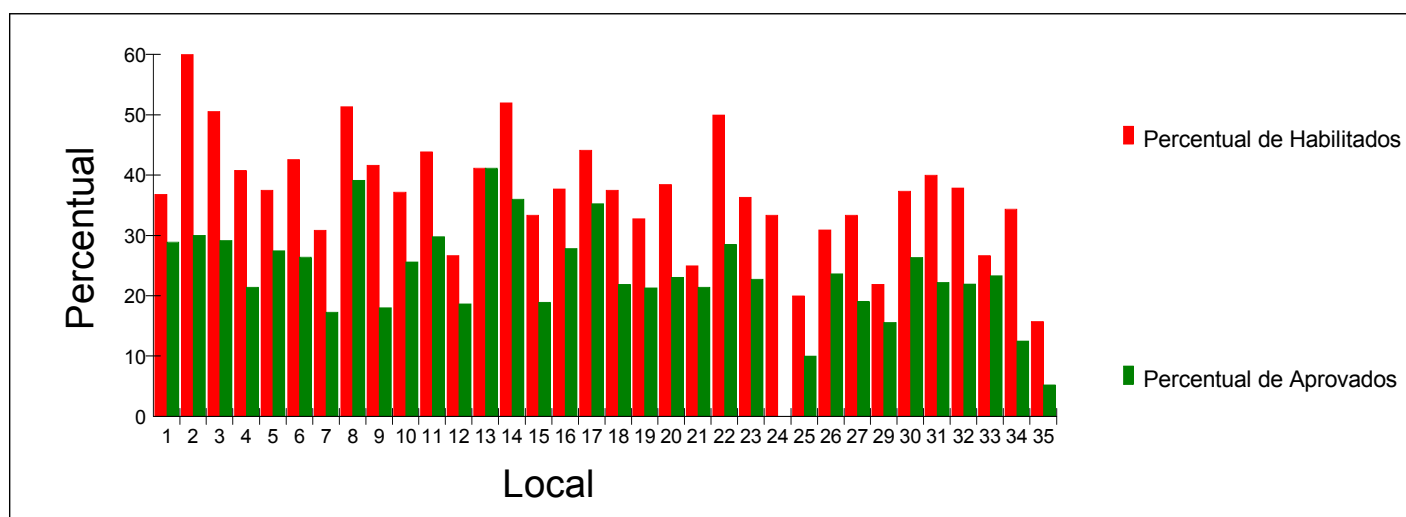
Região	Repetentes		Habilitados		Aprovados	
	Total	%	Total	%	Total	%
1-Sul	412	17.24	181	43.93	115	27.91
2-Sudeste	949	39.71	365	38.46	211	22.23
3-Centro-oeste	322	13.47	114	35.40	75	23.29
4-Nordeste	522	21.84	201	38.51	126	24.14
5-Norte	185	7.74	60	32.43	38	20.54
	2390	100.00	921	38.54	565	23.64





Distribuição dos candidatos repetentes por local

Local	Repetentes		Habilitados		Aprovados	
	Total	%	Total	%	Total	%
1-BRÁSILIA	76	3.18	28	36.84	22	28.95
2-FLORIANÓPOLIS	60	2.51	36	60.00	18	30.00
3-FORTALEZA	89	3.72	45	50.56	26	29.21
4-GOIANIA	98	4.10	40	40.82	21	21.43
5-MANAUS	40	1.67	15	37.50	11	27.50
6-RIO DE JANEIRO	242	10.13	103	42.56	64	26.45
7-SALVADOR	81	3.39	25	30.86	14	17.28
8-PORTO ALEGRE	74	3.10	38	51.35	29	39.19
9-SÃO PAULO	300	12.55	125	41.67	54	18.00
10-BELO HORIZONTE	121	5.06	45	37.19	31	25.62
11-CURITIBA	114	4.77	50	43.86	34	29.82
12-VITÓRIA	150	6.28	40	26.67	28	18.67
13-SÃO CRISTOVÃO	17	0.71	7	41.18	7	41.18
14-MACEIÓ	25	1.05	13	52.00	9	36.00
15-RECIFE	90	3.77	30	33.33	17	18.89
16-JOÃO PESSOA	61	2.55	23	37.70	17	27.87
17-NATAL	34	1.42	15	44.12	12	35.29
18-TERESINA	32	1.34	12	37.50	7	21.88
19-SÃO LUÍS	61	2.55	20	32.79	13	21.31
20-BELÉM	39	1.63	15	38.46	9	23.08
21-MACAPÁ	28	1.17	7	25.00	6	21.43
22-RIO BRANCO	14	0.59	7	50.00	4	28.57
23-PORTO VELHO	22	0.92	8	36.36	5	22.73
24-BOA VISTA	3	0.13	1	33.33	0	0.00
25-PALMAS	20	0.84	4	20.00	2	10.00
26-CUIABÁ	55	2.30	17	30.91	13	23.64
27-CAMPO GRANDE	63	2.64	21	33.33	12	19.05
29-SANTA MARIA	32	1.34	7	21.88	5	15.63
30-SÃO CARLOS	91	3.81	34	37.36	24	26.37
31-UBERLÂNDIA	45	1.88	18	40.00	10	22.22
32-MARINGÁ	132	5.52	50	37.88	29	21.97
33-DOURADOS	30	1.26	8	26.67	7	23.33
34-ILHÉUS	32	1.34	11	34.38	4	12.50
35-SANTARÉM	19	0.79	3	15.79	1	5.26
Total	2390	100.00	921	38.54	565	23.64

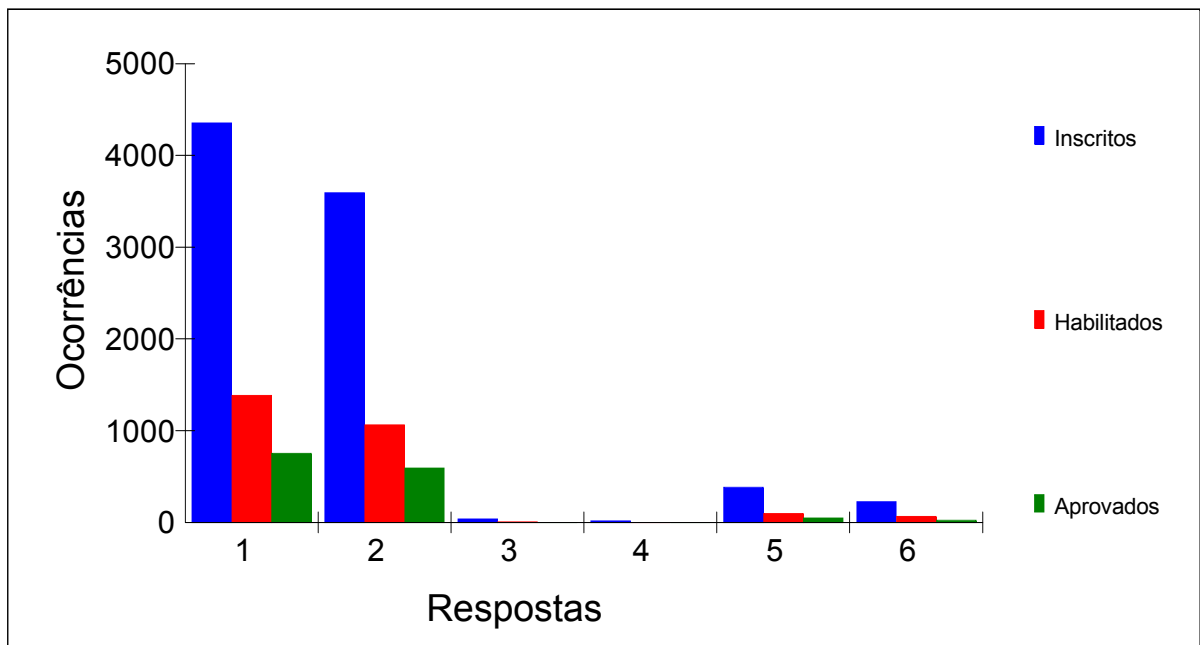


Anexo X – Estatística do questionário socioeconômico



Estatística do Questionário Sócioeconômico

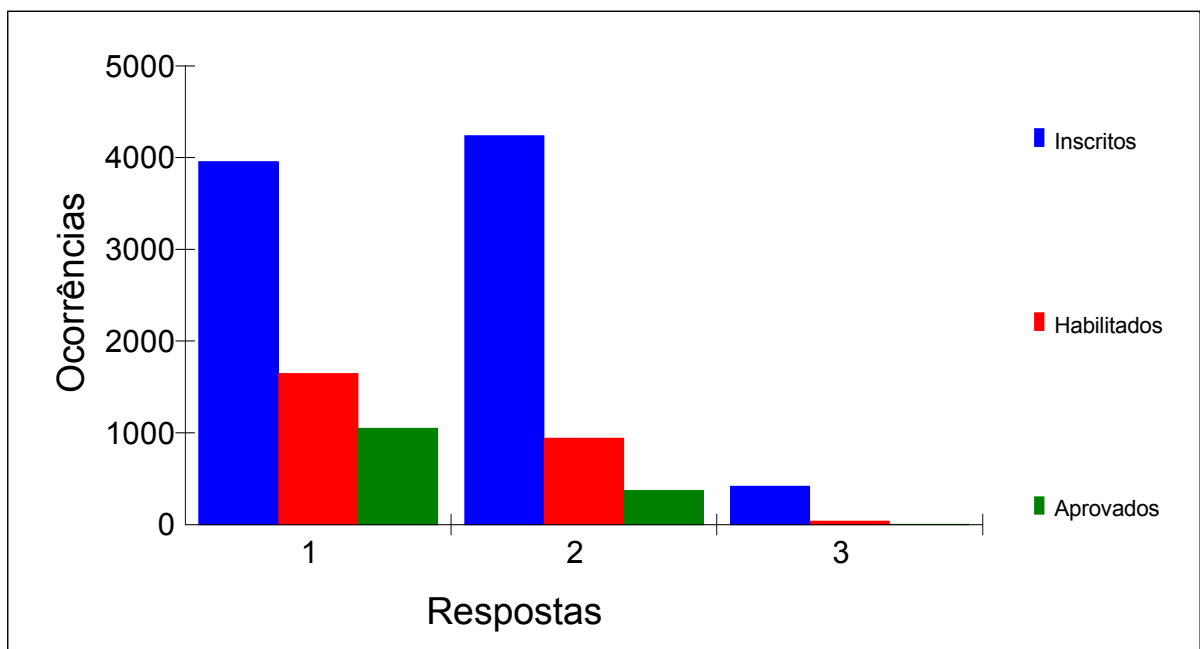
001. ESTADO CIVIL			
Inscritos	Habilitados	Aprovados	Respostas
4355	1389	755	1 solteiro
3594	1066	597	2 casado
41	8	3	3 viúvo
19	4	2	4 desquitado
385	98	51	5 divorciado
229	69	26	6 outros
8623	2634	1434	





Estatística do Questionário Sócioeconômico

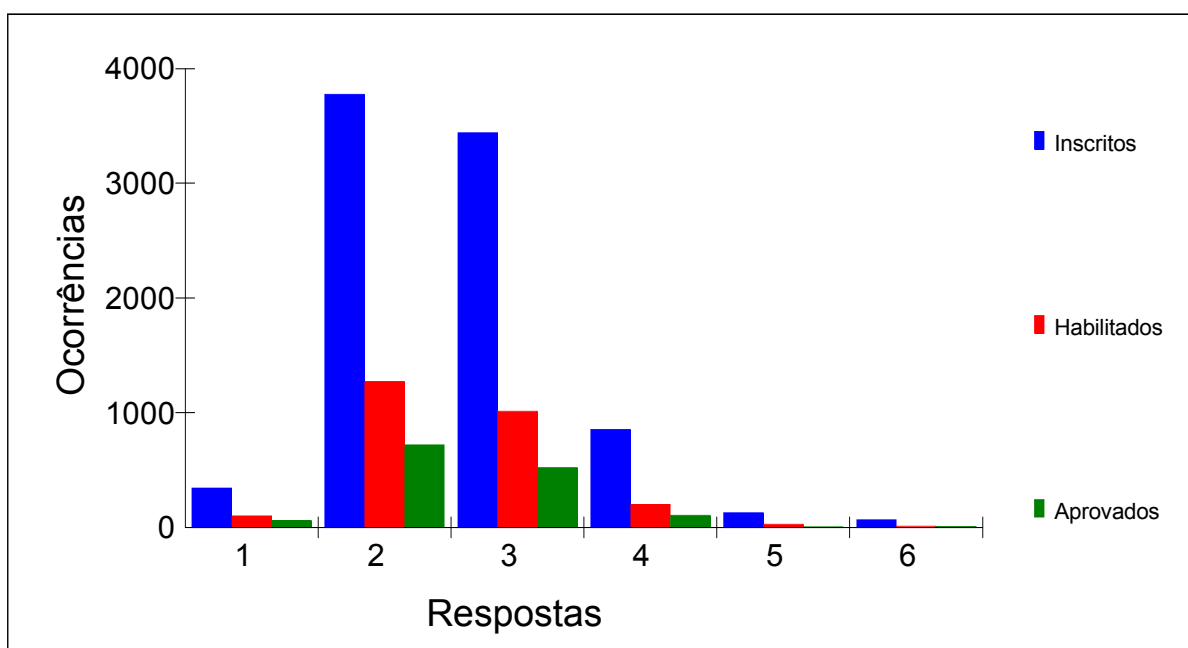
002. QUAL É O SEU CONHECIMENTO DA LIBRAS			
Inscritos	Habilitados	Aprovados	Respostas
3960	1650	1054	1 fluente
4244	944	373	2 médio
419	40	7	3 pouco
8623	2634	1434	





Estatística do Questionário Sócioeconômico

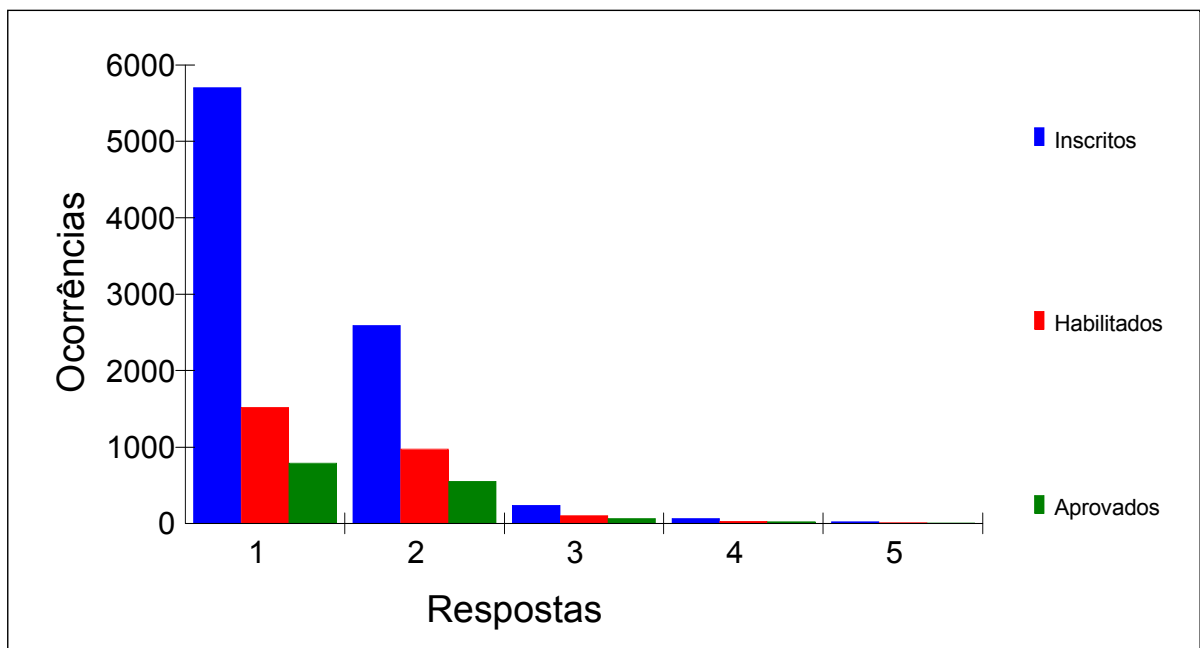
003. NÚMERO DE PESSOAS QUE RESIDEM COM VOCÊ			
Inscritos	Habilitados	Aprovados	Respostas
346	103	61	1 nenhum
3778	1273	722	2 de 1 a 2 pessoas
3442	1014	523	3 de 3 a 4 pessoas
857	201	110	4 de 5 a 6 pessoas
131	29	8	5 de 7 a 8 pessoas
69	14	10	6 acima de 9 pessoas
8623	2634	1434	





Estatística do Questionário Sócioeconômico

004. RENDA TOTAL MENSAL FAMILIAR (REFERÊNCIA - SALÁRIO MÍNIMO)			
Inscritos	Habilitados	Aprovados	Respostas
5705	1516	790	1 até 3 salários
2592	975	550	2 de 4 a 8 salários
238	103	64	3 de 9 a 12 salários
65	30	24	4 de 13 a 20 salários
23	10	6	5 acima de 20 salários
8623	2634	1434	

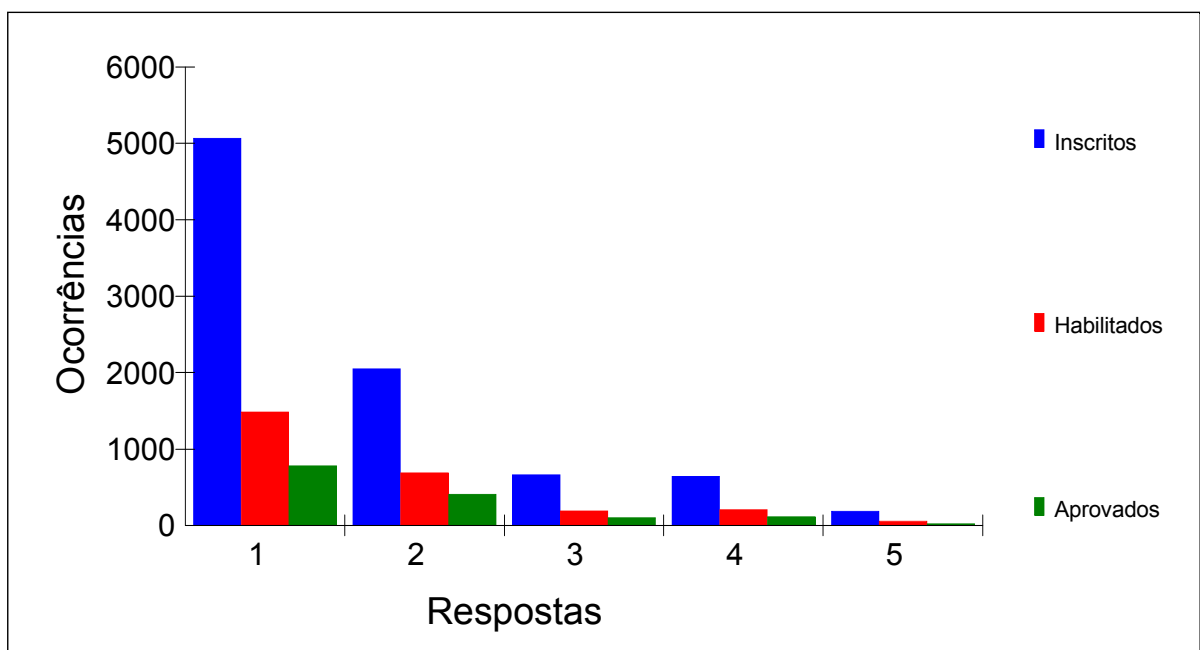




Estatística do Questionário Sócioeconômico

005. CONDIÇÃO DE MORADIA DA FAMÍLIA

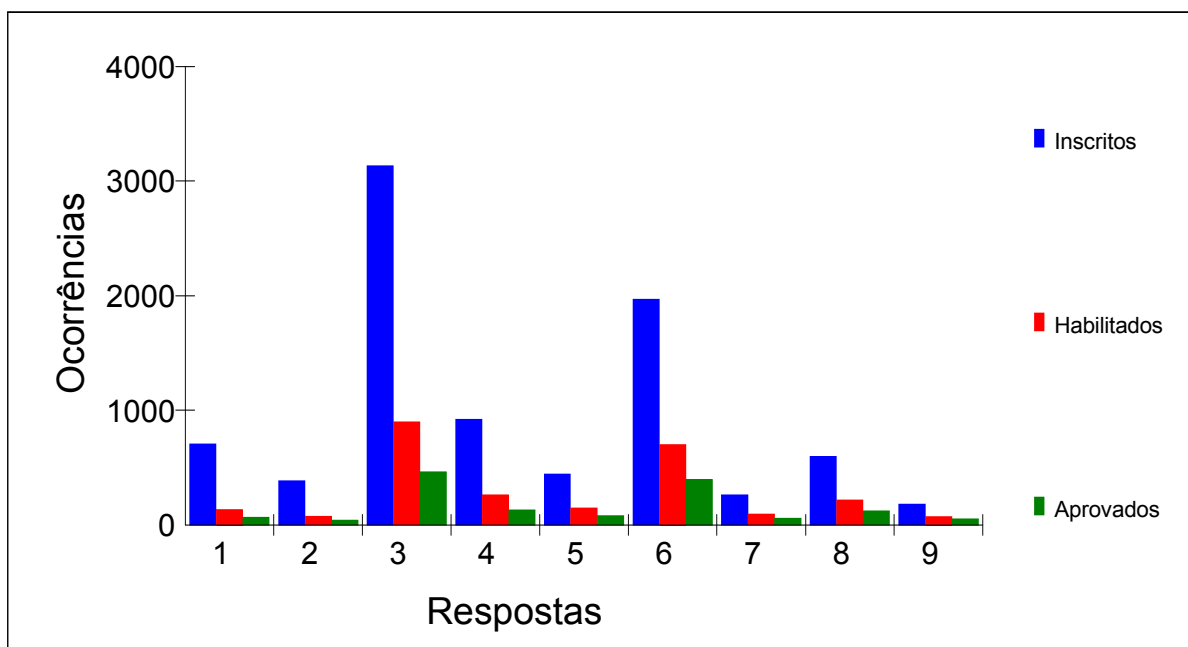
Inscritos	Habilitados	Aprovados	Respostas
5068	1484	782	1 própria
2051	692	407	2 alugada
668	193	101	3 cedida
648	208	119	4 financiada
188	57	25	5 outra
8623	2634	1434	





Estatística do Questionário Sócioeconômico

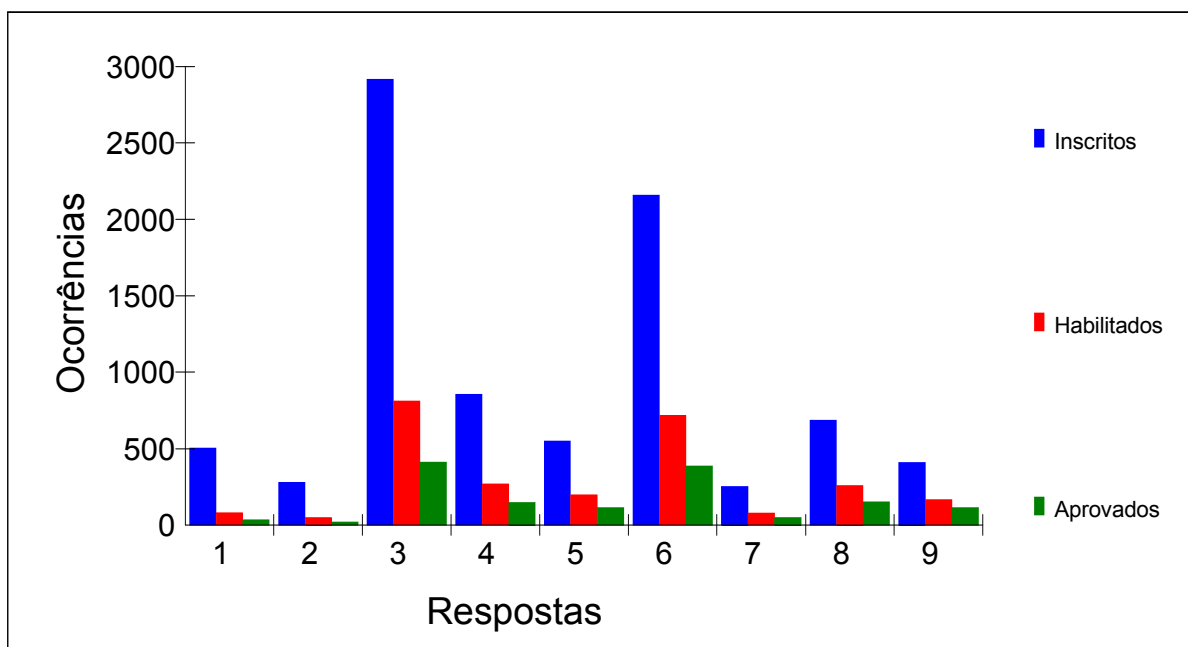
006. NÍVEL DE INSTRUÇÃO DE SEU PAI			
Inscritos	Habilitados	Aprovados	Respostas
710	137	69	1 não alfabetizado
387	80	44	2 lê e escreve, mas nunca esteve na escola
3134	904	466	3 fundamental incompleto
925	265	133	4 fundamental completo
447	150	85	5 médio incompleto
1973	704	399	6 médio completo
263	98	59	7 superior incompleto
601	220	126	8 superior completo
183	76	53	9 pós-graduação
8623	2634	1434	





Estatística do Questionário Sócioeconômico

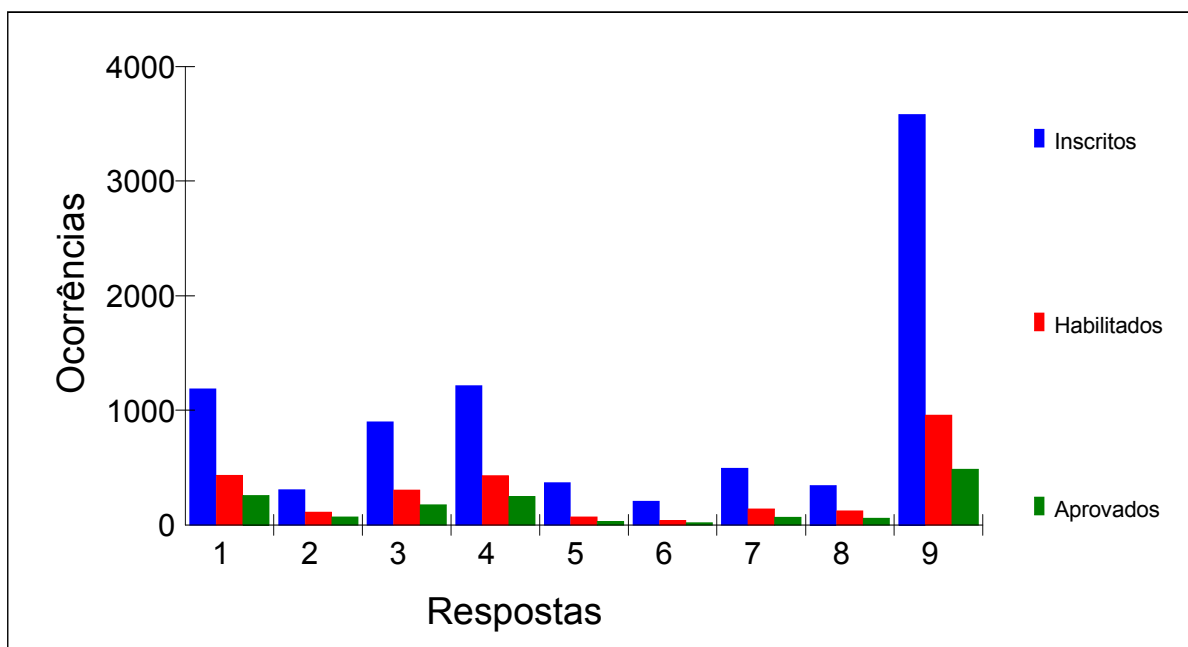
007. NÍVEL DE INSTRUÇÃO DE SUA MÃE			
Inscritos	Habilitados	Aprovados	Respostas
505	81	35	1 não alfabetizado
280	49	20	2 lê e escreve, mas nunca esteve na escola
2919	812	414	3 fundamental incompleto
857	270	149	4 fundamental completo
551	198	114	5 médio incompleto
2158	718	386	6 médio completo
254	79	48	7 superior incompleto
688	260	154	8 superior completo
411	167	114	9 pós-graduação
8623	2634	1434	





Estatística do Questionário Sócioeconômico

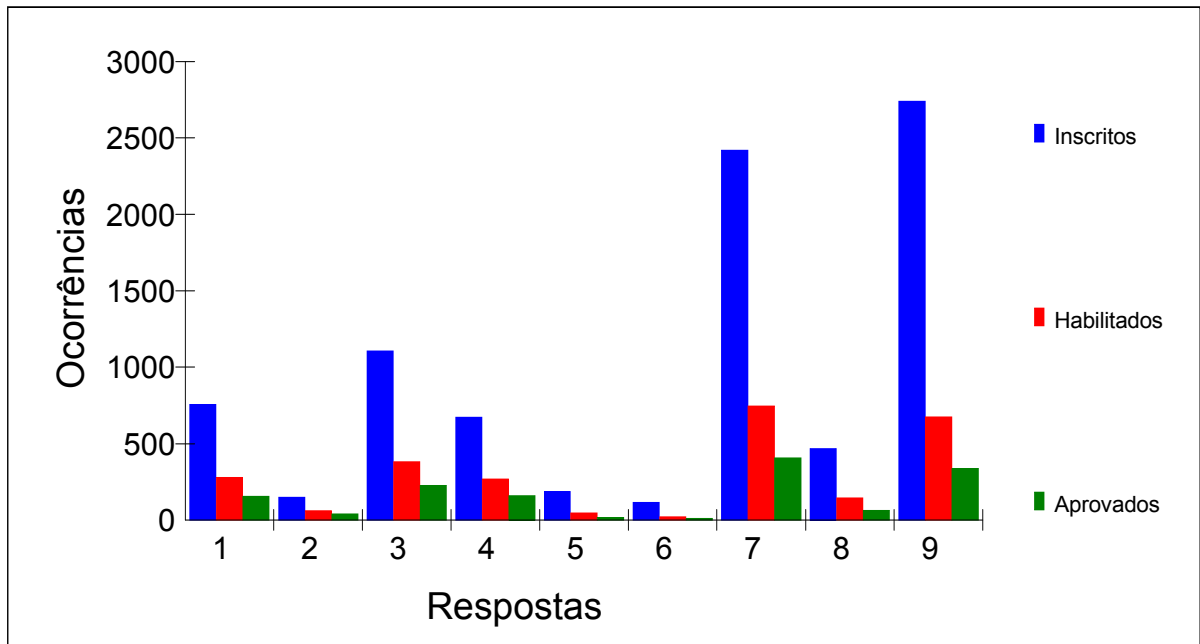
008. PRINCIPAL OCUPAÇÃO DE SEU PAI			
Inscritos	Habilitados	Aprovados	Respostas
1188	435	259	1 profissional liberal
312	115	73	2 empresário
900	309	178	3 servidor público
1216	434	250	4 empregado em empresa privada
372	74	33	5 empregado rural/agricultor
211	40	22	6 proprietário rural
495	142	70	7 não trabalha
347	126	60	8 desempregado
3582	959	489	9 outro
8623	2634	1434	





Estatística do Questionário Sócioeconômico

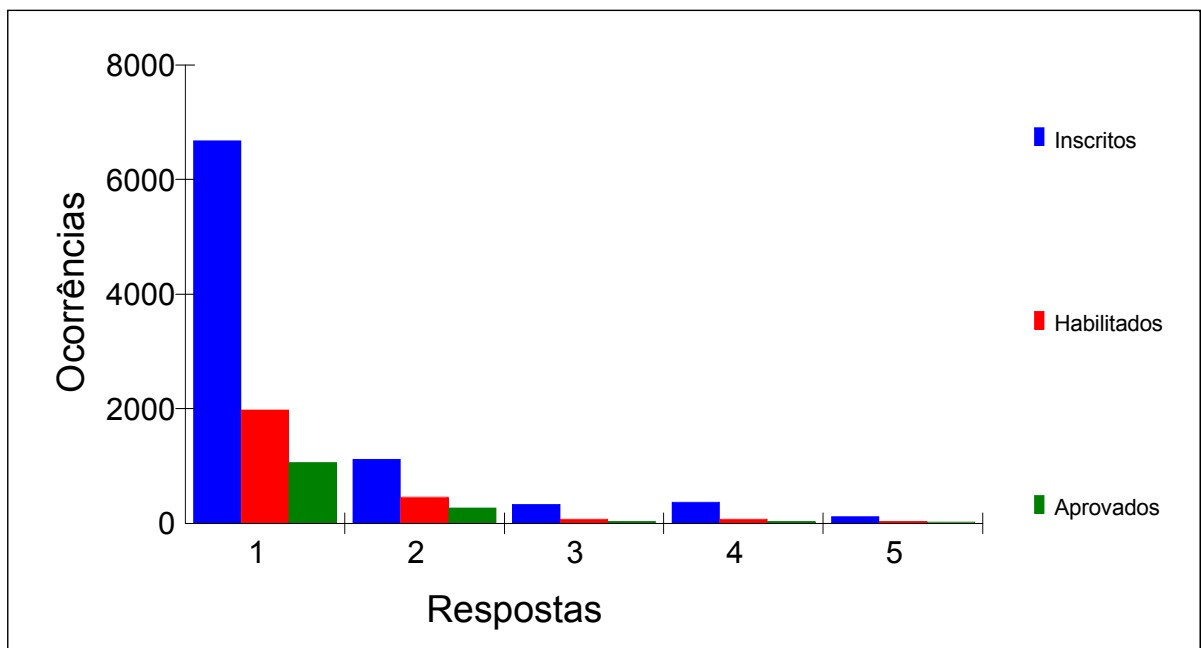
009. PRINCIPAL OCUPAÇÃO DE SUA MÃE			
Inscritos	Habilitados	Aprovados	Respostas
757	281	158	1 profissional liberal
152	63	41	2 empresário
1106	382	227	3 servidor público
672	269	161	4 empregado em empresa privada
188	46	19	5 empregado rural/agricultor
116	22	12	6 proprietário rural
2421	746	410	7 não trabalha
468	147	66	8 desempregado
2743	678	340	9 outro
8623	2634	1434	





Estatística do Questionário Sócioeconômico

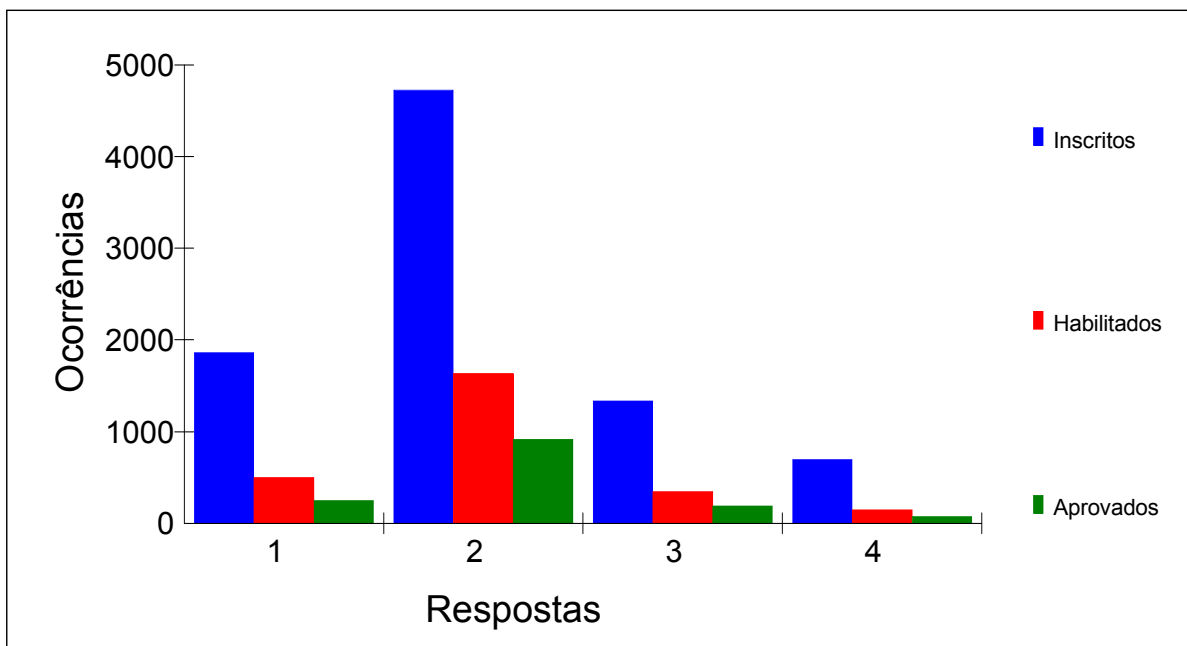
010. TIPO DE ESCOLA ONDE CURSOU A MAIOR PARTE DO ENSINO FUNDAMENTAL			
Inscritos	Habilitados	Aprovados	Respostas
6678	1979	1062	1 escola pública de ouvintes
1125	464	270	2 escola particular de ouvintes
332	73	35	3 escola inclusão
369	78	39	4 escola pública de surdos
119	40	28	5 escola particular de surdos
8623	2634	1434	





Estatística do Questionário Sócioeconômico

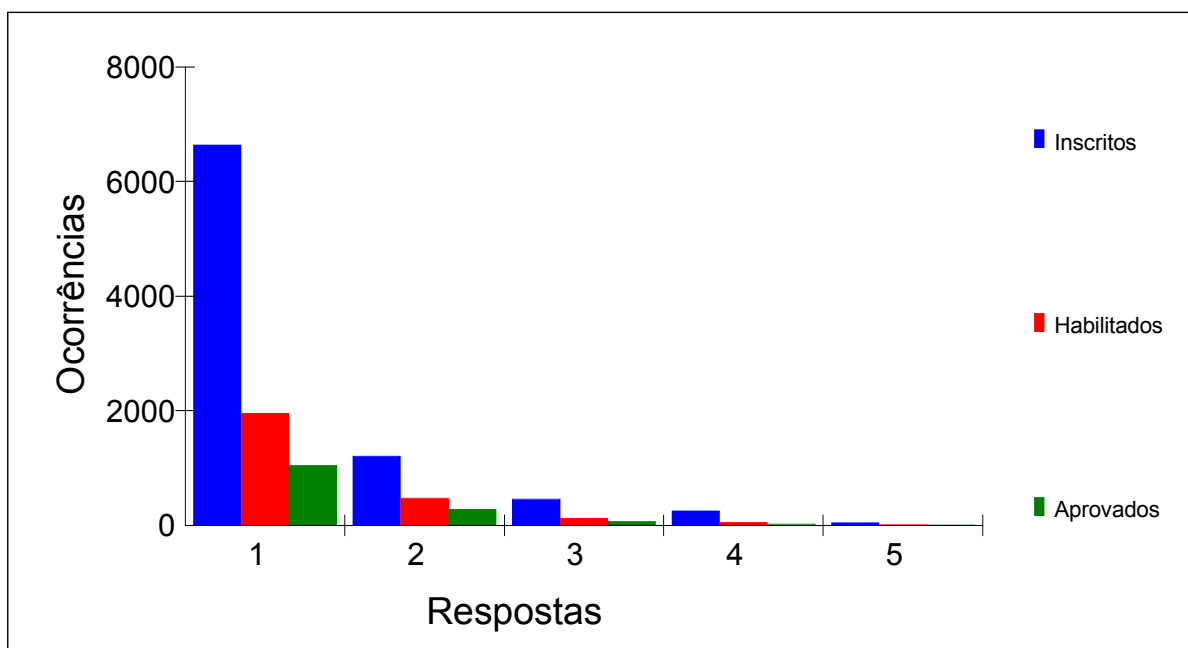
011. NÚMERO DE ANOS UTILIZADOS PARA CURSAR O ENSINO FUNDAMENTAL			
Inscritos	Habilitados	Aprovados	Respostas
1862	501	251	1 menos de 8 anos
4728	1636	918	2 8 anos
1335	348	190	3 9 anos
698	149	75	4 mais de 9 anos
8623	2634	1434	





Estatística do Questionário Sócioeconômico

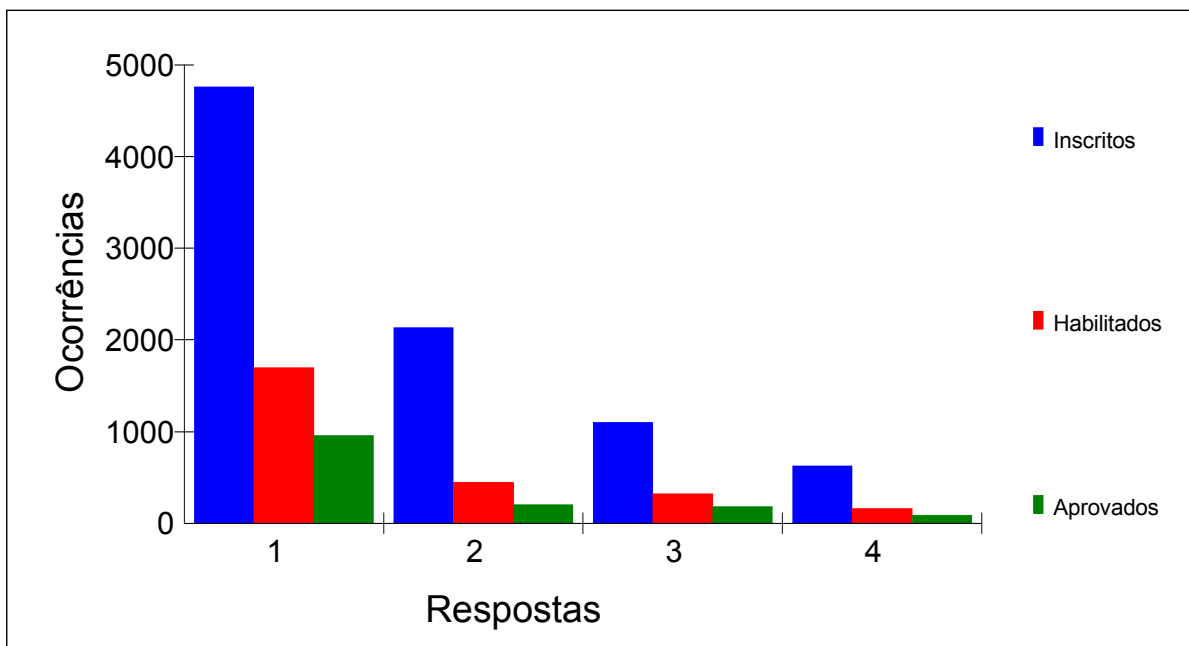
012. TIPO DE ESCOLA ONDE CURSOU A MAIOR PARTE DOS ESTUDOS DE ENSINO MÉDIO			
Inscritos	Habilitados	Aprovados	Respostas
6642	1959	1046	1 escola pública de ouvintes
1212	481	281	2 escola particular de ouvintes
463	122	68	3 escola inclusão
256	54	27	4 escola pública de surdos
50	18	12	5 escola particular de surdos
8623	2634	1434	





Estatística do Questionário Sócioeconômico

013. TURNO EM QUE VOCÊ CURSOU O ENSINO MÉDIO			
Inscritos	Habilitados	Aprovados	Respostas
4760	1697	958	1 todo diurno
2135	450	203	2 todo noturno
1101	324	182	3 maior parte no diurno
627	163	91	4 maior parte no noturno
8623	2634	1434	

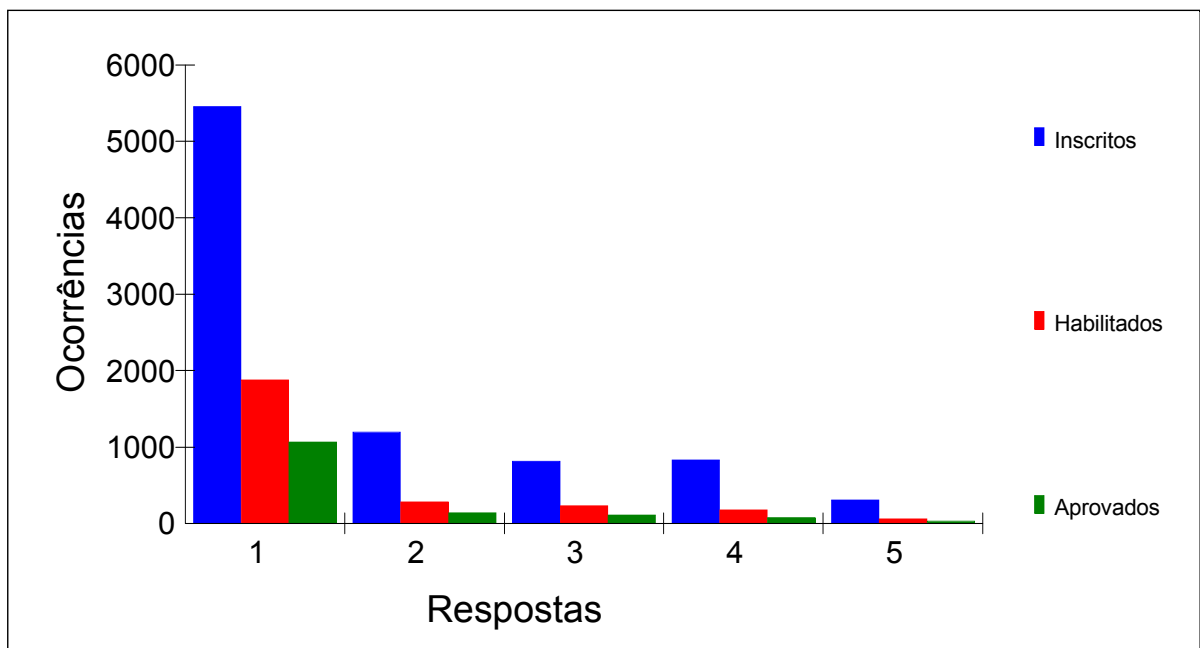




Estatística do Questionário Sócioeconômico

014. TIPO DO ENSINO MÉDIO CURSADO

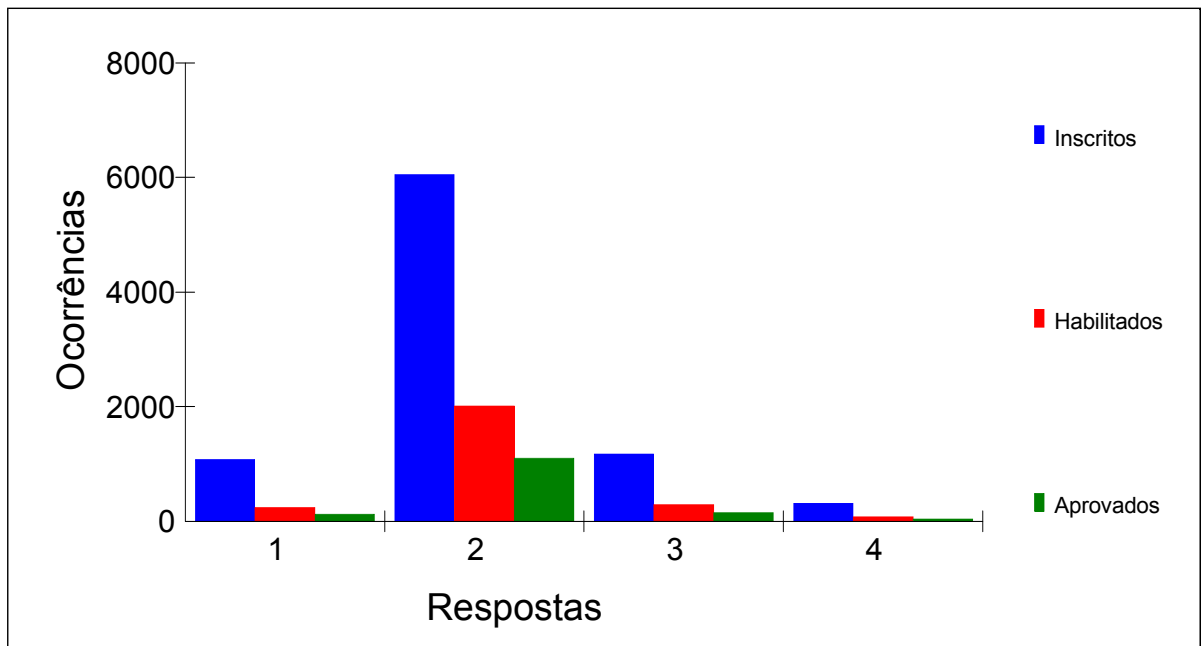
Inscritos	Habilitados	Aprovados	Respostas
5461	1878	1068	1 regular
1200	285	143	2 magistério
816	233	113	3 técnico
834	179	78	4 supletivo
312	59	32	5 outro
8623	2634	1434	





Estatística do Questionário Sócioeconômico

015. NÚMERO DE ANOS UTILIZADOS PARA CURSAR O ENSINO MÉDIO			
Inscritos	Habilitados	Aprovados	Respostas
1078	244	124	1 menos de 3 anos
6052	2014	1105	2 3 anos
1176	296	160	3 4 anos
317	80	45	4 mais de 4 anos
8623	2634	1434	

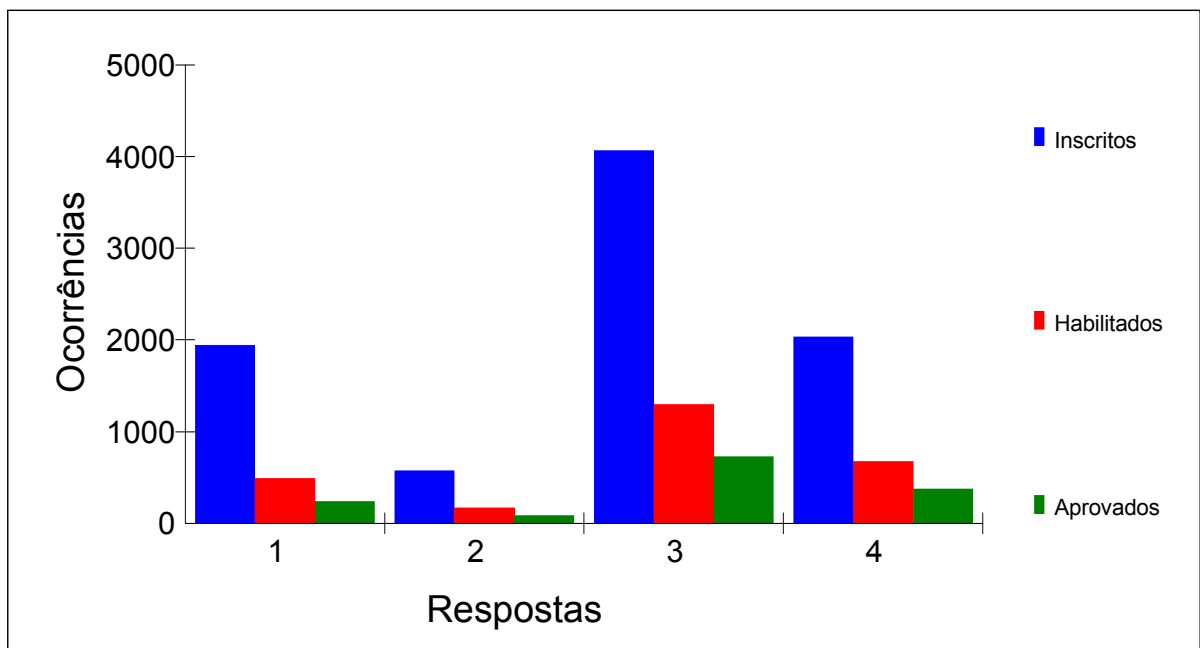




Estatística do Questionário Sócioeconômico

016. EM RELAÇÃO AO ENSINO SUPERIOR

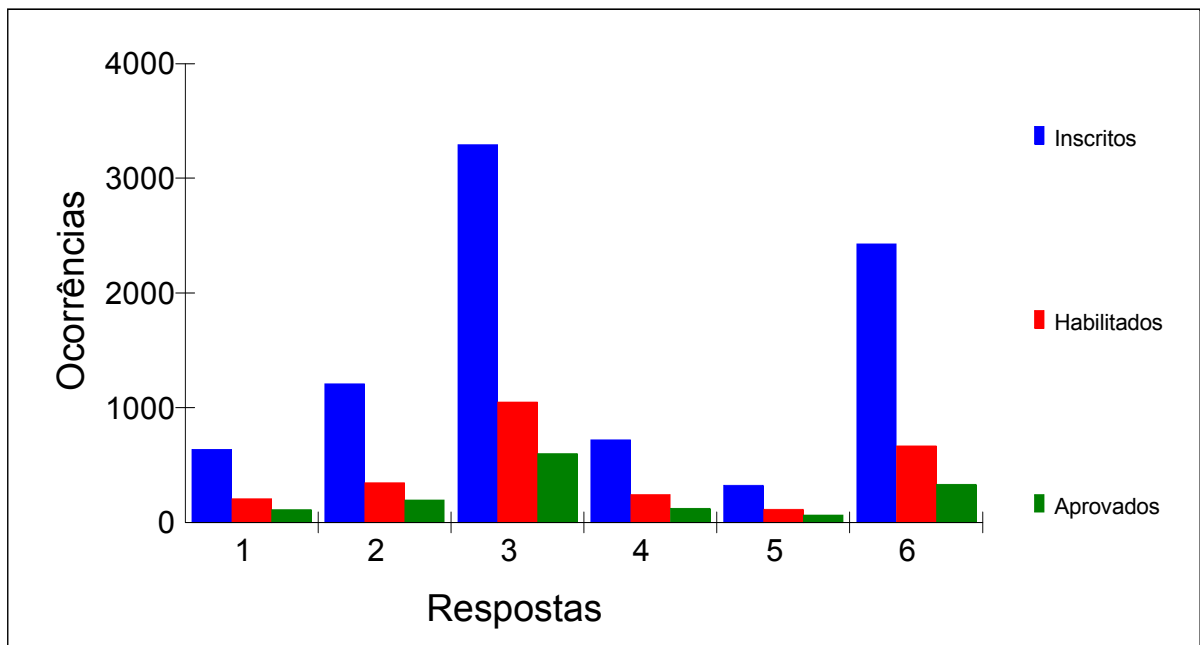
Inscritos	Habilitados	Aprovados	Respostas
1945	490	242	1 nunca ingressou
576	171	88	2 ingressou mas não concluiu
4066	1298	730	3 já concluiu
2036	675	374	4 está cursando
8623	2634	1434	





Estatística do Questionário Sócioeconômico

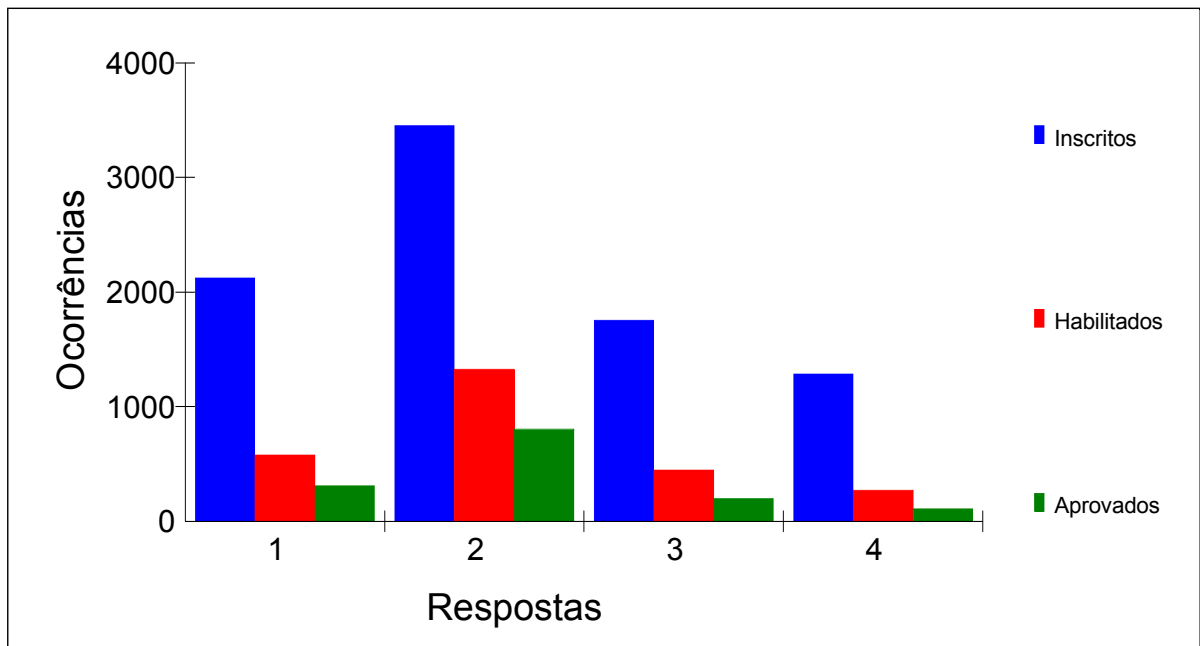
017. NÚMERO DE ANOS UTILIZADOS PARA CURSAR O ENSINO SUPERIOR			
Inscritos	Habilitados	Aprovados	Respostas
639	208	114	1 menos de 3 anos
1210	350	195	2 3 anos
3297	1049	602	3 4 anos
724	244	124	4 5 anos
323	116	66	5 mais de 5 anos
2430	667	333	6 não cursou
8623	2634	1434	





Estatística do Questionário Sócioeconômico

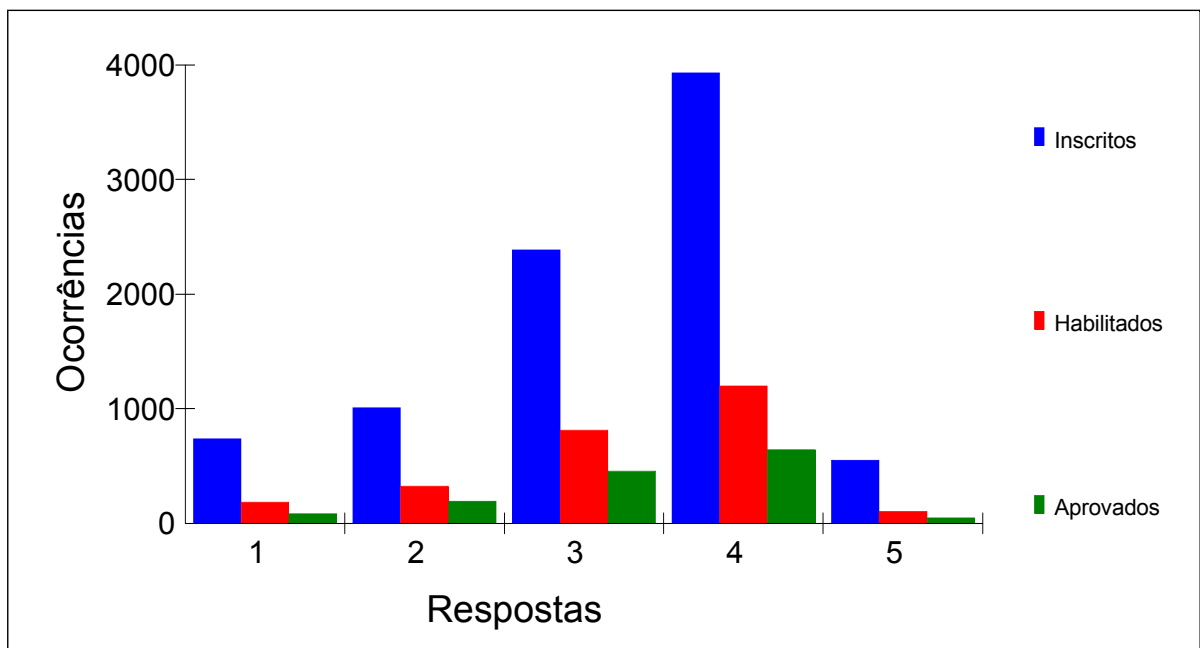
018. QUAL A PRINCIPAL ATIVIDADE PROFISSIONAL QUE VOCÊ EXERCE			
Inscritos	Habilitados	Aprovados	Respostas
2126	582	314	1 docência em sala de aula
3453	1329	807	2 outras atividades na área de educação de surdos
1757	451	202	3 atividades fora da área de educação
1287	272	111	4 não exerce
8623	2634	1434	





Estatística do Questionário Sócioeconômico

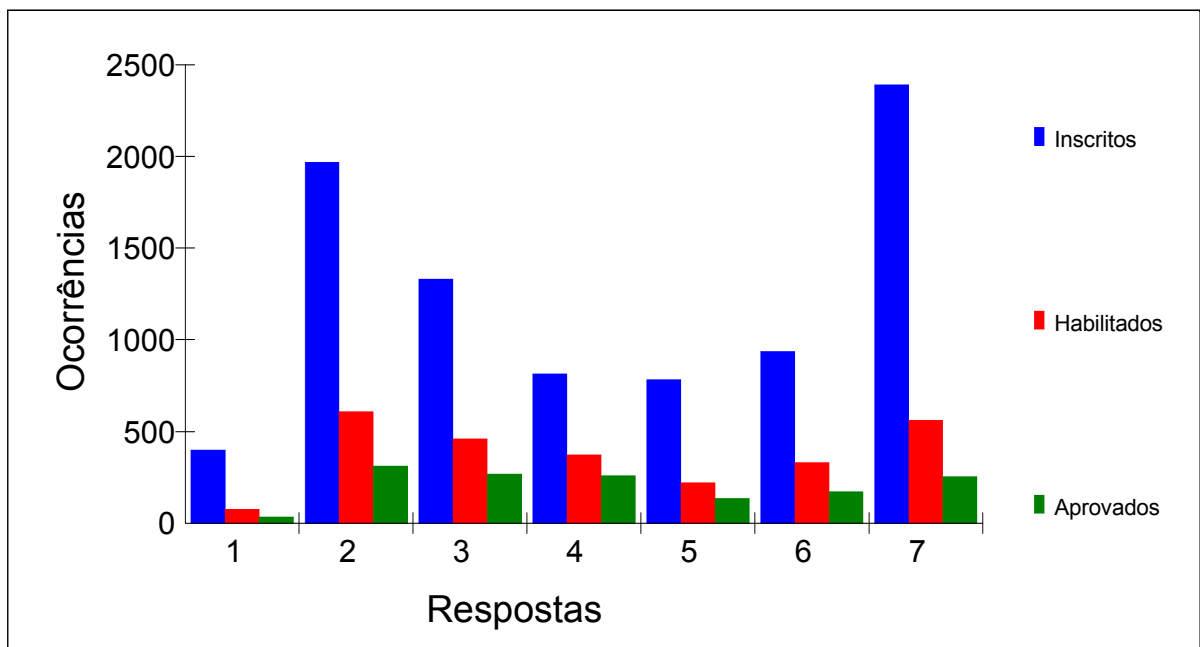
019. IDADE COM QUE COMEÇOU A EXERCER ATIVIDADE REMUNERADA			
Inscritos	Habilitados	Aprovados	Respostas
740	184	88	1 antes de 14 anos
1010	327	196	2 entre 14 e 15 anos
2386	816	457	3 entre 16 e 18 anos
3933	1200	643	4 após 18 anos
554	107	50	5 nunca trabalhou
8623	2634	1434	





Estatística do Questionário Sócioeconômico

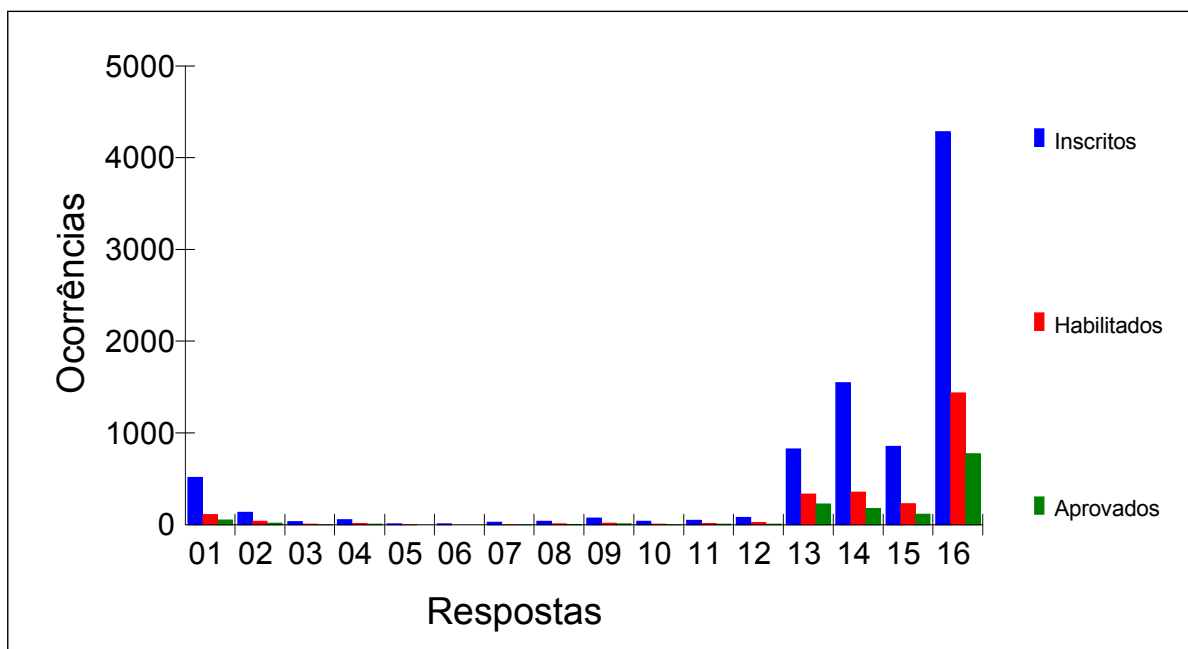
020. NÍVEL DE ENSINO EM QUE ATUA			
Inscritos	Habilitados	Aprovados	Respostas
398	77	33	1 educação infantil
1968	608	312	2 ensino fundamental
1331	461	269	3 ensino médio
815	374	259	4 ensino superior
783	222	136	5 instrutor de libras
938	331	172	6 outro
2390	561	253	7 não atua
8623	2634	1434	





Estatística do Questionário Sócioeconômico

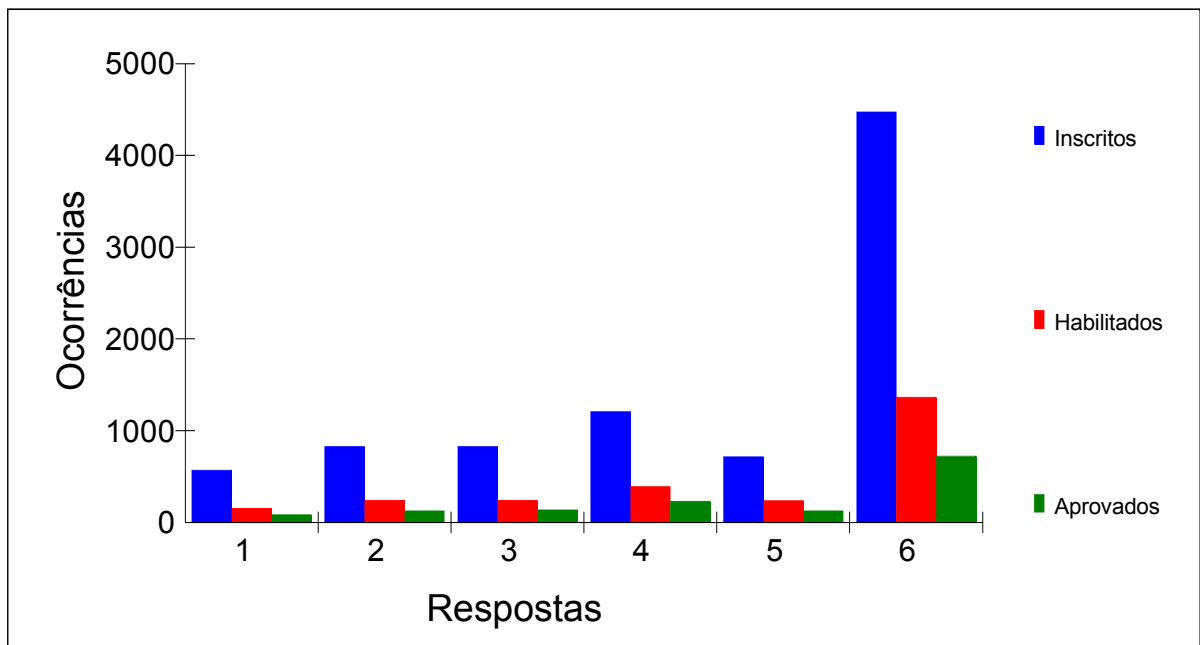
021. QUAL A PRINCIPAL DISCIPLINA QUE LECIONA			
Inscritos	Habilitados	Aprovados	Respostas
518	111	55	01 Português
139	39	20	02 Matemática
38	11	4	03 Ciências
58	17	10	04 Inglês
14	2	0	05 Física
13	1	1	06 Química
31	4	2	07 Biologia
42	13	7	08 Geografia
73	20	14	09 História
42	8	3	10 Religião
52	17	8	11 Artes
83	28	10	12 Educação Física
829	336	227	13 LIBRAS para ouvintes
1550	356	181	14 LIBRAS para surdos
854	233	115	15 outra disciplina
4287	1438	777	16 não leciona
8623	2634	1434	





Estatística do Questionário Sócioeconômico

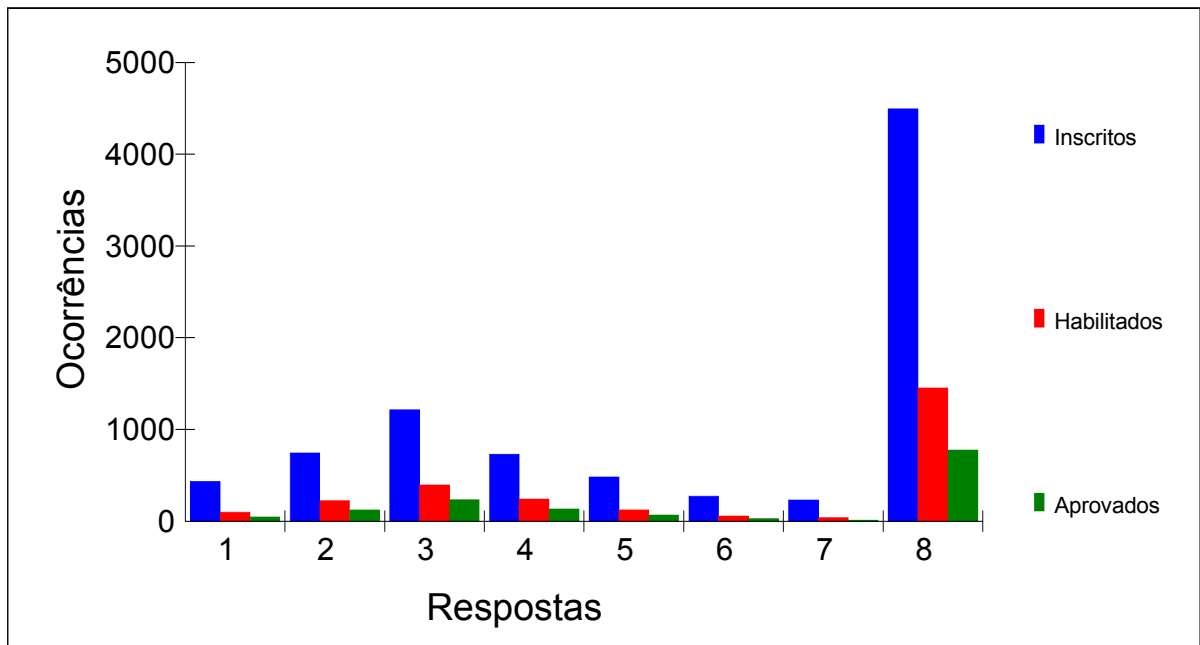
022. CARGA HORÁRIA SEMANAL DEDICADA AO TRABALHO NO MAGISTÉRIO			
Inscritos	Habilitados	Aprovados	Respostas
568	155	86	1 até 10 horas
828	241	128	2 entre 11 e 20 horas
827	243	140	3 entre 21 e 30 horas
1210	392	231	4 entre 31 e 40 horas
715	237	128	5 mais de 40 horas
4475	1366	721	6 não trabalho no magistério
8623	2634	1434	





Estatística do Questionário Sócioeconômico

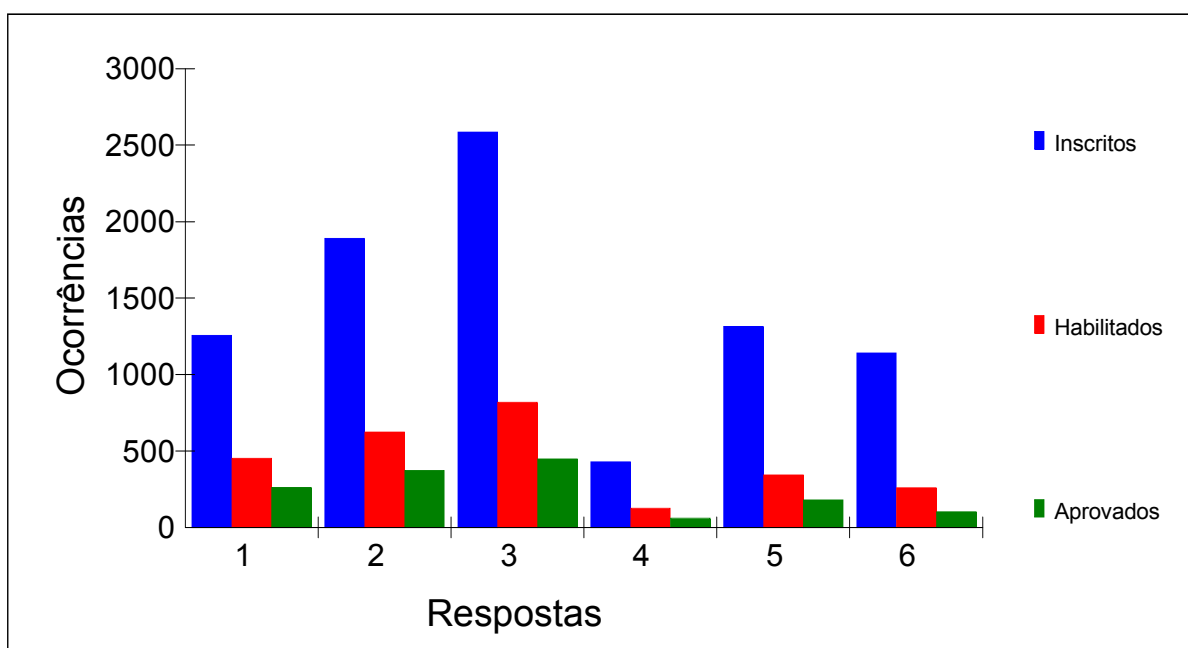
023. HÁ QUANTOS ANOS VOCÊ ESTÁ LECIONANDO			
Inscritos	Habilitados	Aprovados	Respostas
437	100	47	1 há menos de 1 ano
747	225	126	2 de 1 a 2 anos
1218	395	235	3 de 3 a 5 anos
734	240	136	4 de 6 a 9 anos
483	125	69	5 de 10 a 15 anos
276	57	31	6 de 15 a 20 anos
232	40	14	7 há mais de 20 anos
4496	1452	776	8 não leciono
8623	2634	1434	





Estatística do Questionário Sócioeconômico

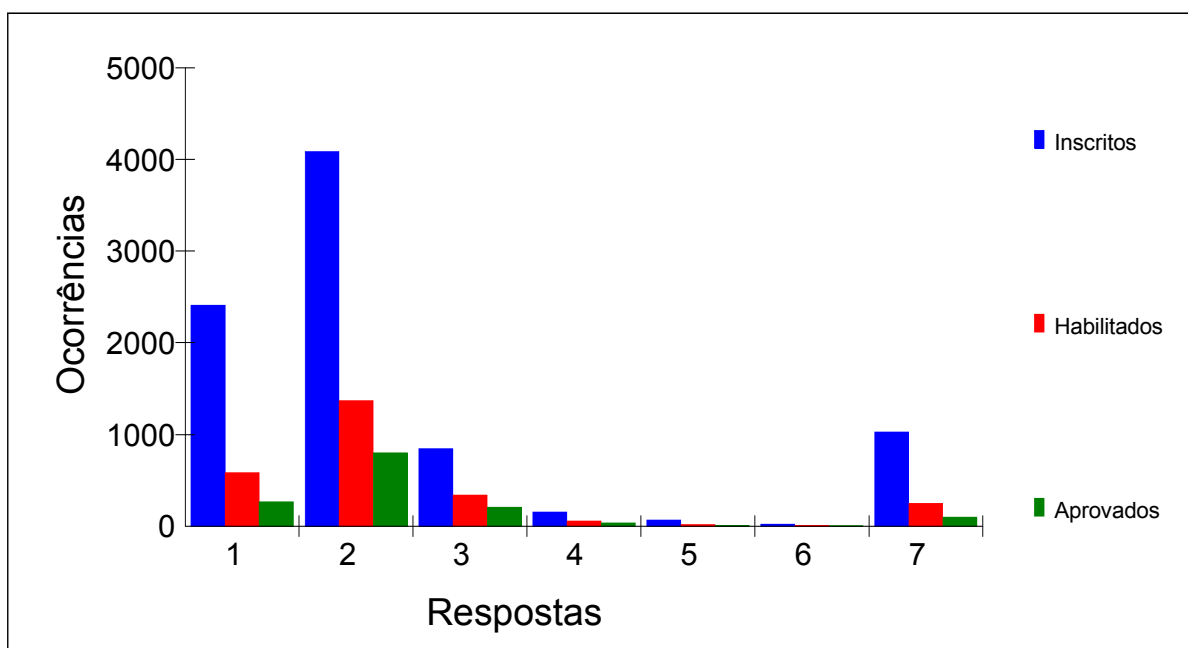
024. QUAL É A SUA SITUAÇÃO TRABALHISTA			
Inscritos	Habilitados	Aprovados	Respostas
1258	455	264	1 Estatutário
1891	625	374	2 CLT
2587	820	449	3 Prestador de serviço por contrato temporário
429	127	61	4 Prestador de serviço sem contrato
1316	345	181	5 outro
1142	262	105	6 não trabalha
8623	2634	1434	





Estatística do Questionário Sócioeconômico

025. QUAL É A SUA REMUNERAÇÃO BRUTA MENSAL (REFERÊNCIA - SALÁRIO MÍNIMO)			
Inscritos	Habilitados	Aprovados	Respostas
2411	586	270	1 até 1 salário
4085	1370	800	2 de 2 a 3 salários
849	339	209	3 de 4 a 5 salários
158	58	37	4 de 6 a 7 salários
67	20	9	5 de 8 a 10 salários
25	8	6	6 acima de 10 salários
1028	253	103	7 não possui remuneração
8623	2634	1434	

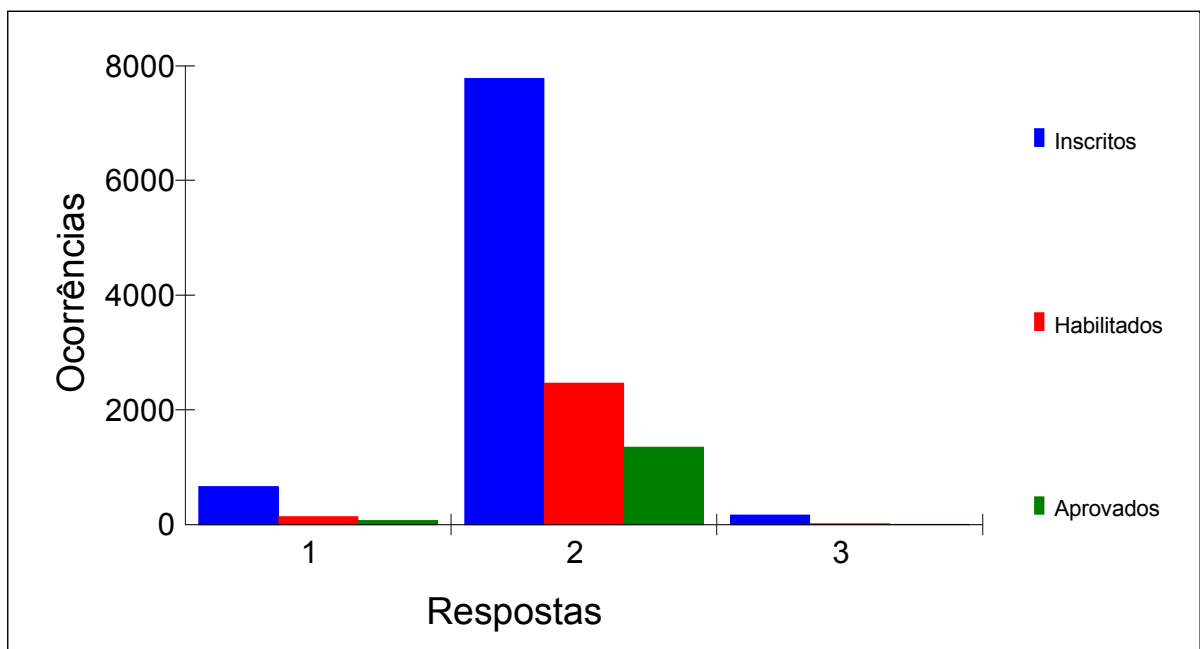




Estatística do Questionário Sócioeconômico

026. VOCÊ TEM ACESSO AO COMPUTADOR

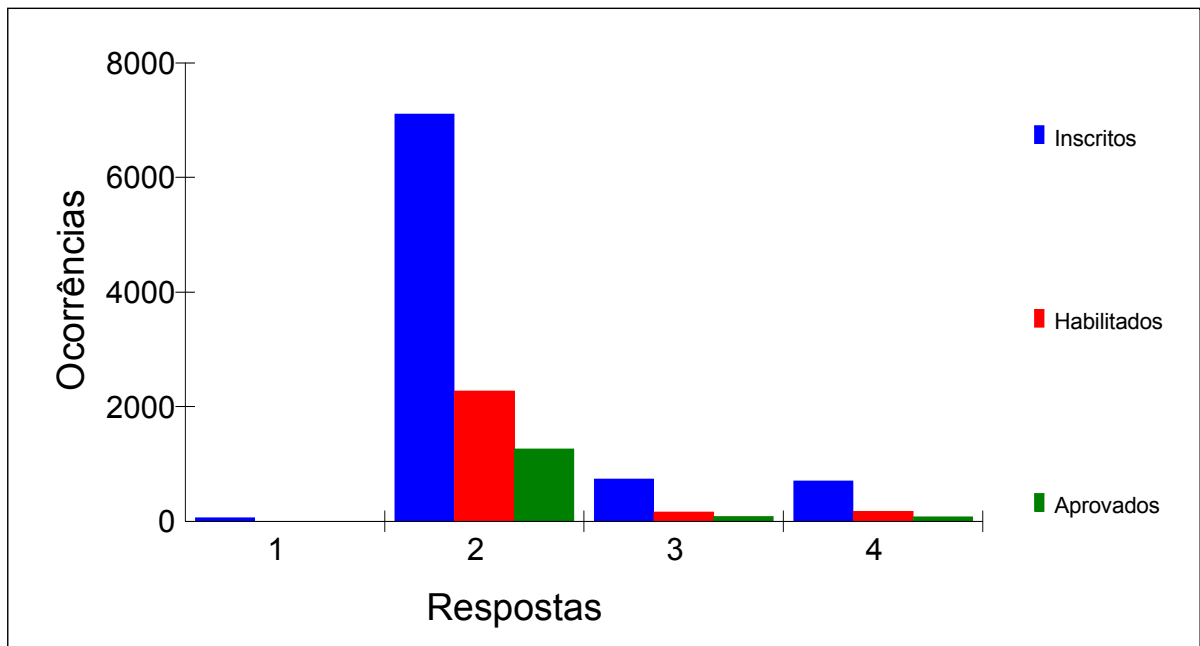
Inscritos	Habilitados	Aprovados	Respostas
667	143	74	1 sim, sem acesso a internet
7787	2470	1351	2 sim, com acesso a internet
169	21	9	3 não
8623	2634	1434	





Estatística do Questionário Sócioeconômico

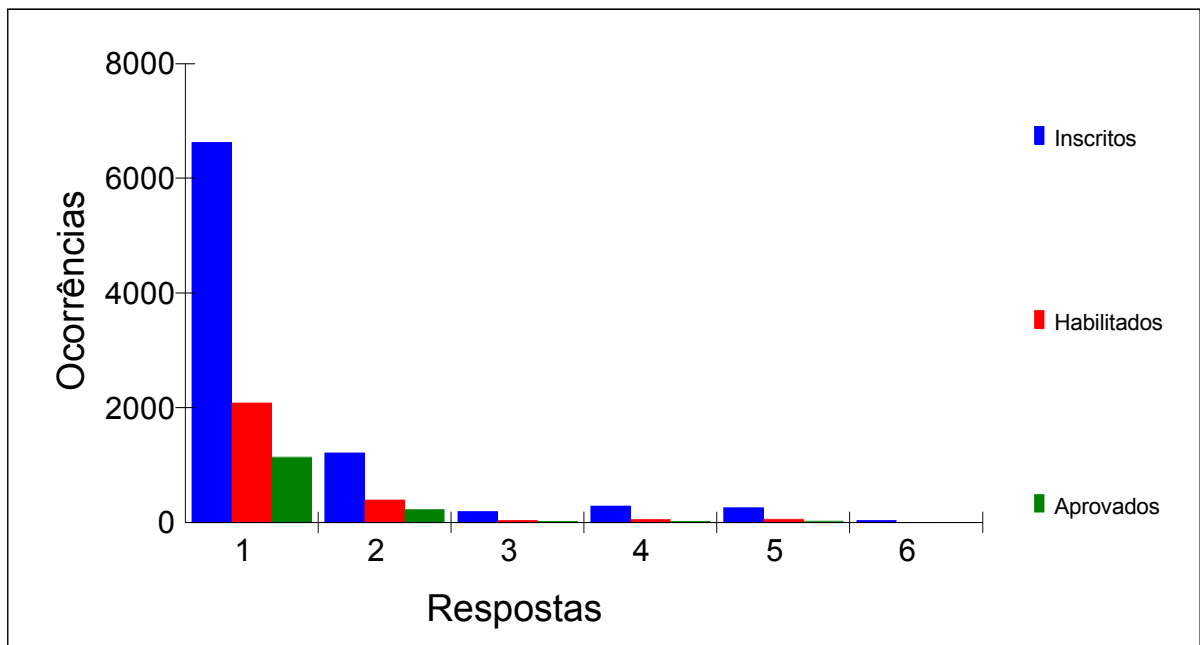
027. COM QUE FREQUÊNCIA VOCÊ UTILIZA O COMPUTADOR			
Inscritos	Habilitados	Aprovados	Respostas
62	4	0	1 não utiliza
7109	2282	1268	2 todos os dias
744	171	84	3 raramente
708	177	82	4 uma vez por semana
8623	2634	1434	





Estatística do Questionário Sócioeconômico

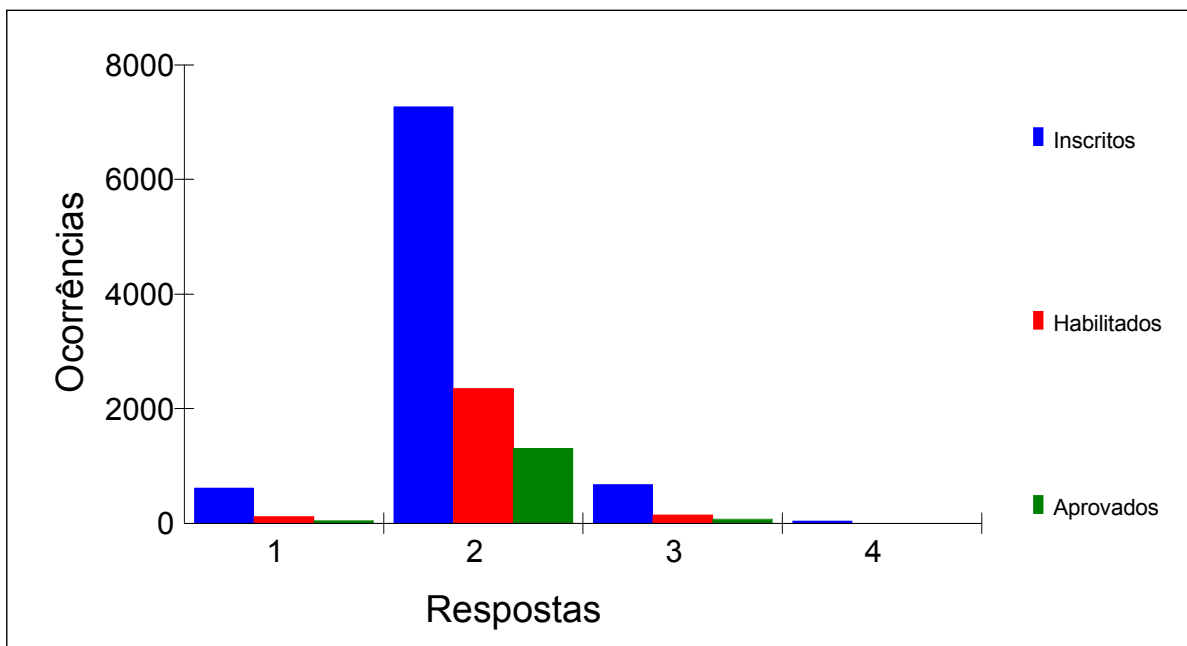
028. EM QUE LOCAL VOCÊ COSTUMA ACESSAR A INTERNET			
Inscritos	Habilitados	Aprovados	Respostas
6628	2085	1138	1 em minha casa
1218	394	228	2 no trabalho
193	39	23	3 na escola
287	56	19	4 na casa de amigo ou parente
259	58	26	5 outro local
38	2	0	6 não acesso
8623	2634	1434	





Estatística do Questionário Sócioeconômico

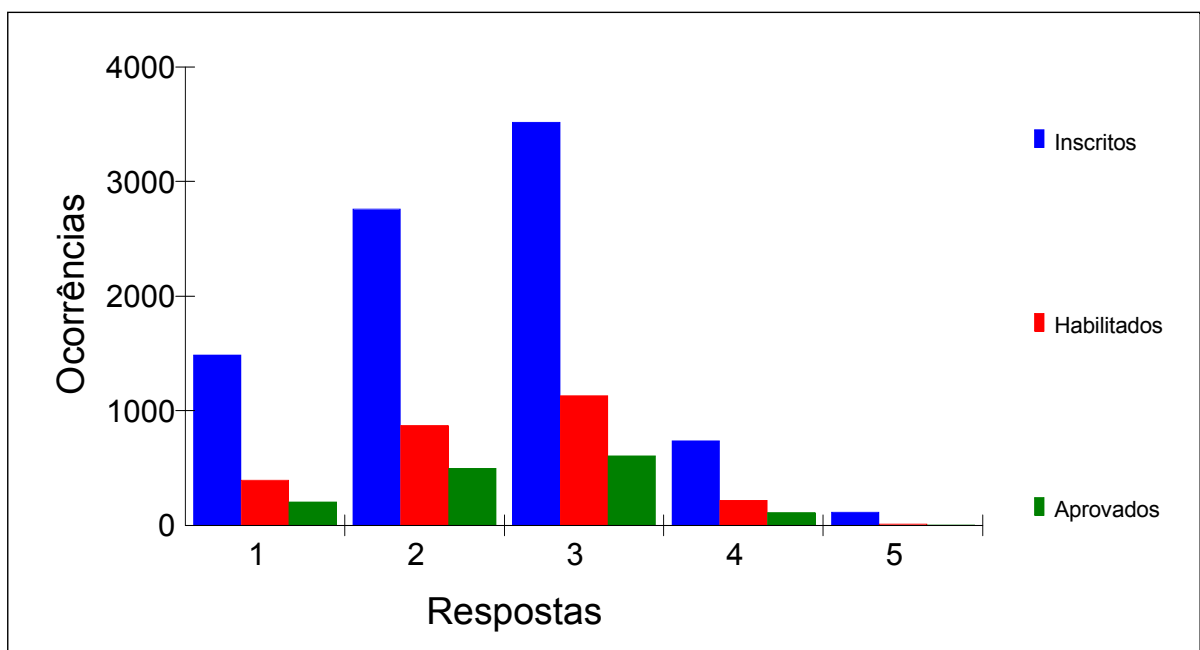
029. COMO É SUA CONEXÃO À INTERNET			
Inscritos	Habilitados	Aprovados	Respostas
622	120	46	1 não tenho
7275	2355	1310	2 banda larga (ADSL, cabo)
684	154	75	3 discado local
42	5	3	4 discado interurbano
8623	2634	1434	





Estatística do Questionário Sócioeconômico

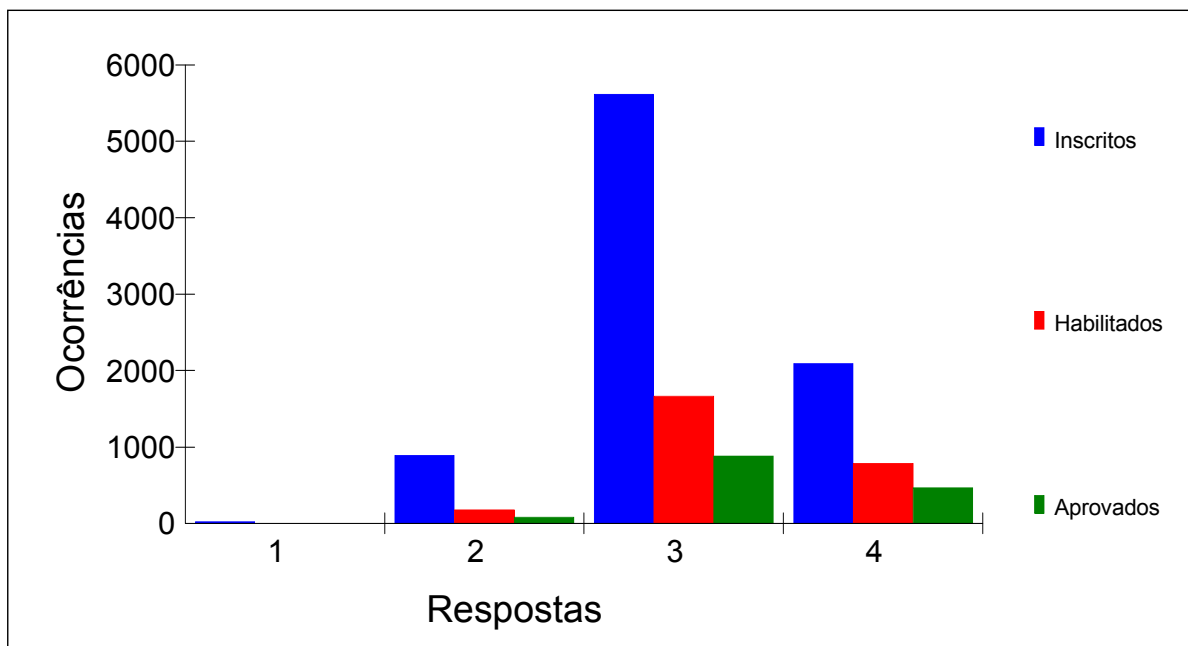
030. VOCÊ USA COMPUTADOR, PRINCIPALMENTE PARA			
Inscritos	Habilitados	Aprovados	Respostas
1488	395	207	1 trabalhos escolares
2761	874	499	2 trabalho profissional
3519	1131	607	3 acessar internet (correio eletrônico, fóruns/chats, pesquisas, etc)
738	220	115	4 outras finalidades
117	14	6	5 não uso computador
8623	2634	1434	





Estatística do Questionário Sócioeconômico

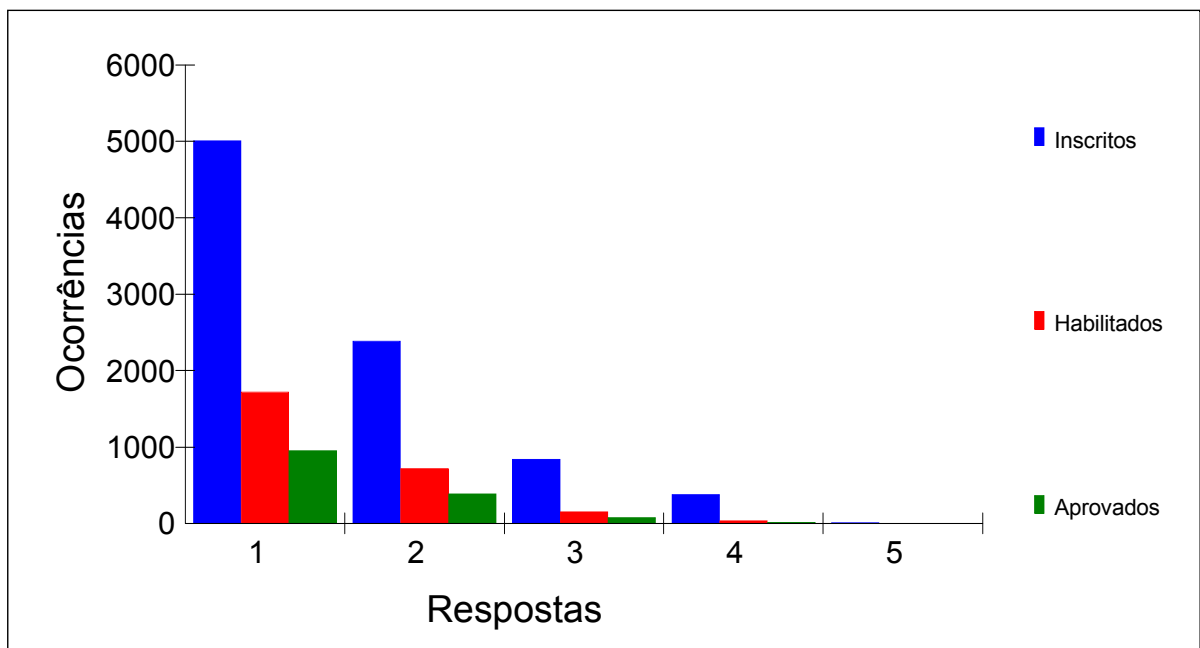
031. COMO É O SEU CONHECIMENTO SOBRE A UTILIZAÇÃO DO COMPUTADOR E DA INTERNET			
Inscritos	Habilitados	Aprovados	Respostas
22	2	0	1 nenhum
891	181	80	2 pouco
5616	1667	885	3 médio
2094	784	469	4 aprofundado
8623	2634	1434	





Estatística do Questionário Sócioeconômico

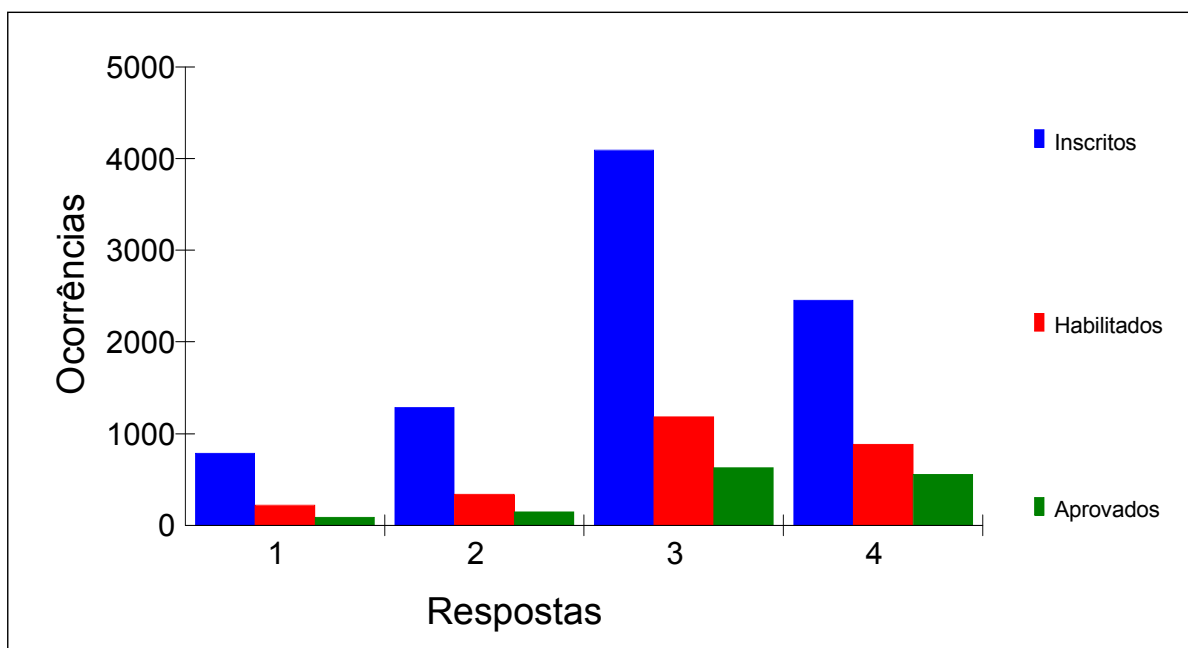
032. COMO VOCÊ SE RELACIONA COM A LÍNGUA PORTUGUESA			
Inscritos	Habilitados	Aprovados	Respostas
5008	1722	953	1 domino plenamente
2384	719	390	2 sei ler bem e escrevo razoavelmente
841	156	76	3 sei ler bem, mas escrevo pouco
380	35	15	4 tenho dificuldade para ler e escrever
10	2	0	5 não conheço
8623	2634	1434	





Estatística do Questionário Sócioeconômico

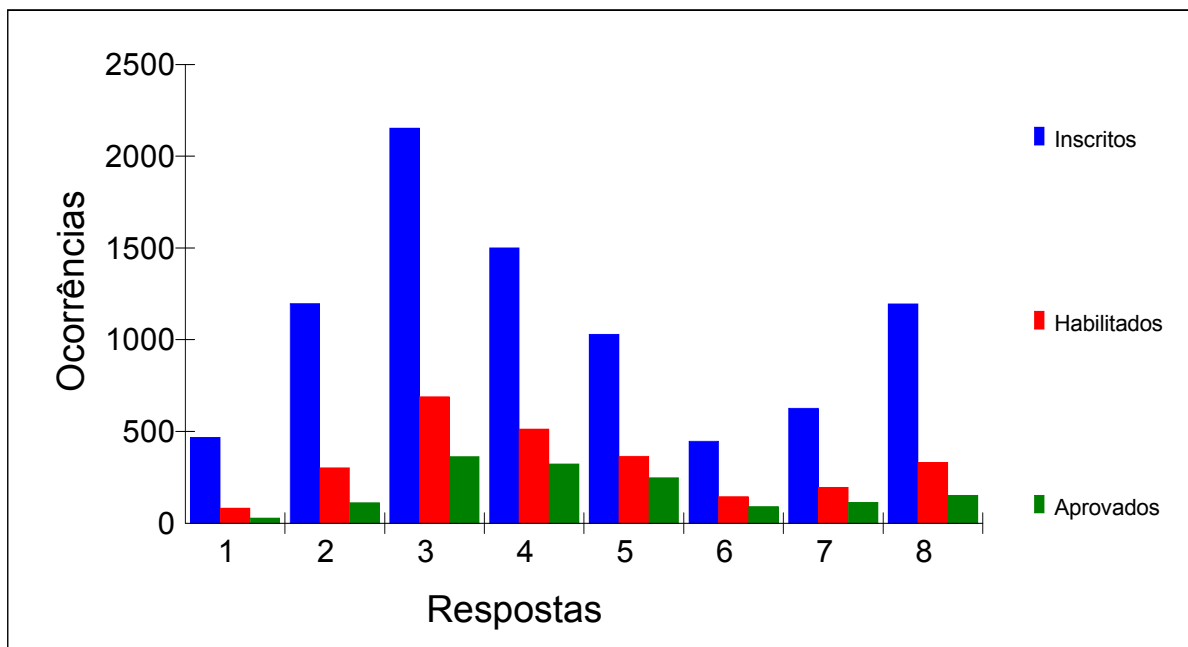
033. QUAL A SUA RELAÇÃO COM OS MOVIMENTOS SURDOS			
Inscritos	Habilitados	Aprovados	Respostas
787	220	93	1 nenhuma
1289	341	149	2 pequena
4091	1185	632	3 média
2456	888	560	4 aprofundada
8623	2634	1434	





Estatística do Questionário Sócioeconômico

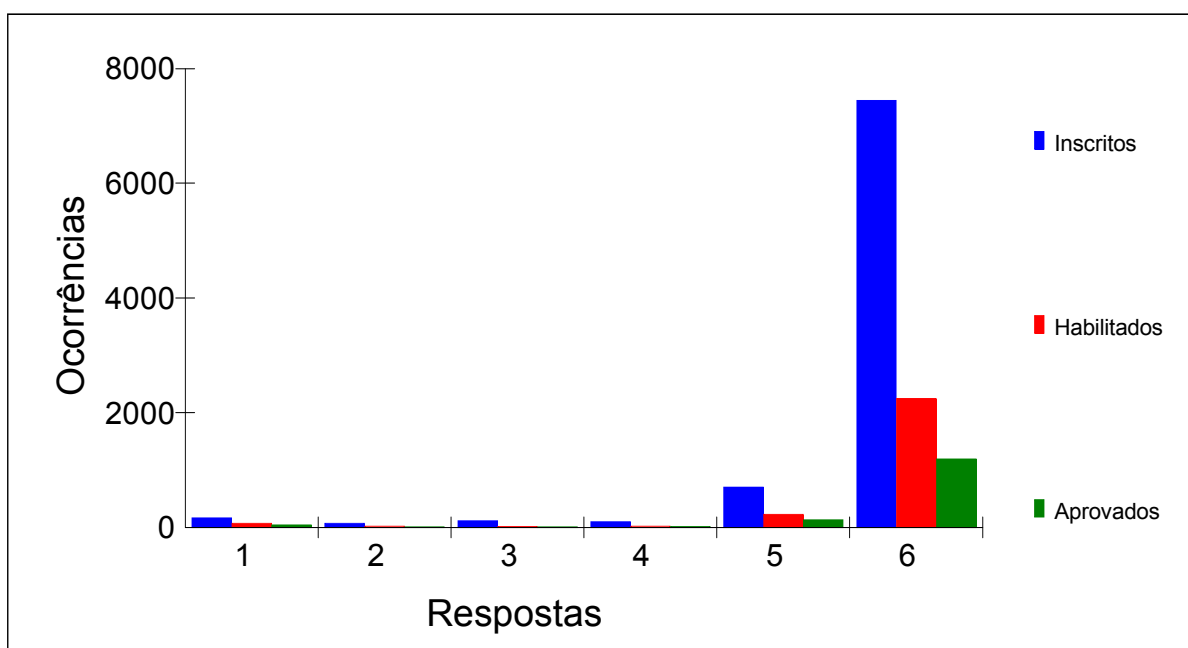
034. HÁ QUANTO TEMPO VOCÊ PARTICIPA DOS MOVIMENTOS SURDOS			
Inscritos	Habilitados	Aprovados	Respostas
469	84	28	1 há menos de 1 ano
1198	303	113	2 de 1 a 2 anos
2154	691	364	3 de 3 a 5 anos
1501	513	323	4 de 6 a 9 anos
1030	367	248	5 de 10 a 15 anos
448	147	91	6 de 15 a 20 anos
628	196	114	7 há mais de 20 anos
1195	333	153	8 não participo
8623	2634	1434	





Estatística do Questionário Sócioeconômico

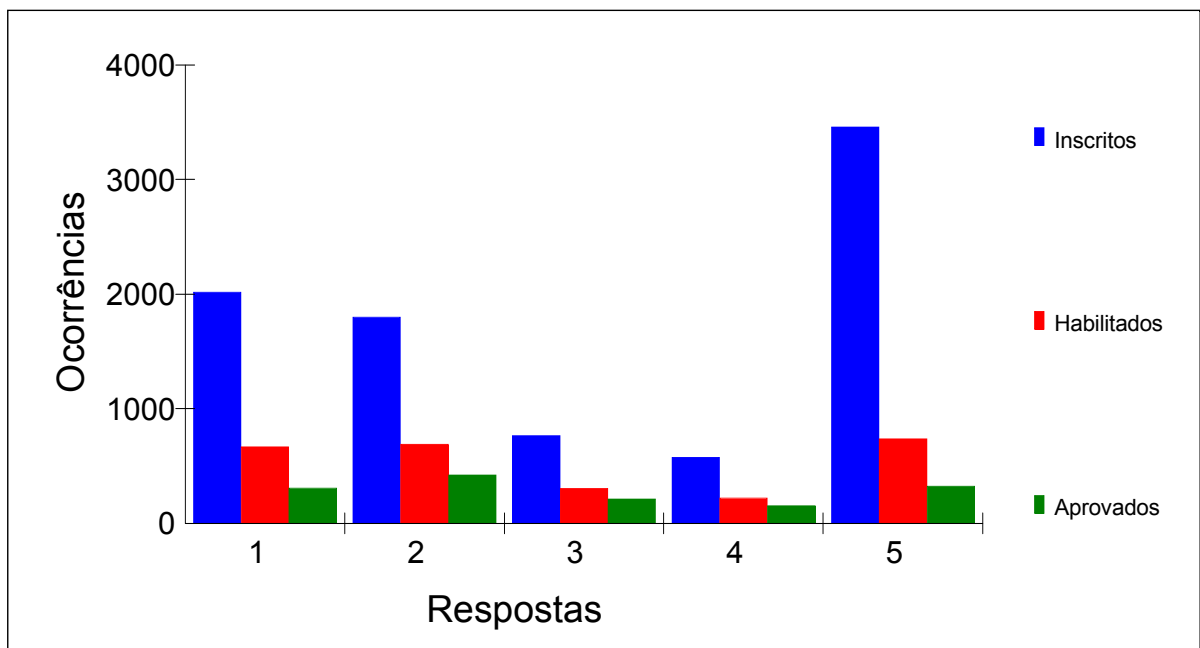
035. VOCÊ JÁ OCUPOU ALGUM CARGO NA ASSOCIAÇÃO DE SURDOS			
Inscritos	Habilitados	Aprovados	Respostas
168	75	50	1 secretário
78	24	18	2 tesoureiro
118	23	13	3 presidente
104	26	21	4 conselheiro
708	232	134	5 outro cargo
7447	2254	1198	6 não ocupei nenhum cargo
8623	2634	1434	





Estatística do Questionário Sócioeconômico

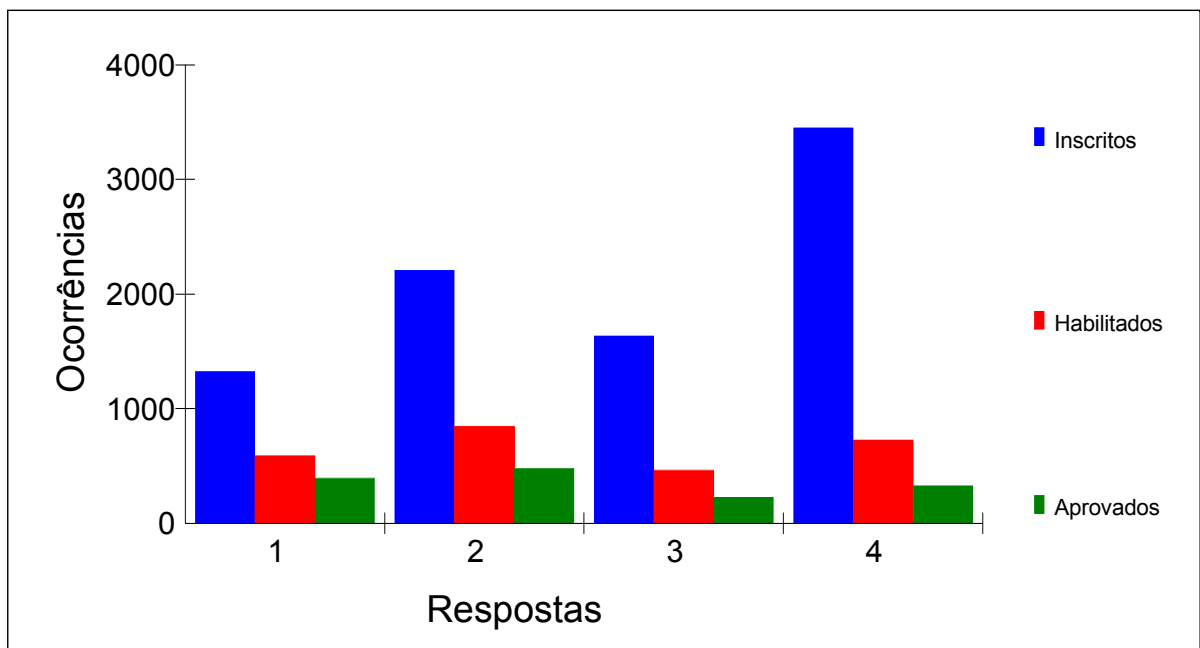
036. HÁ QUANTO TEMPO VOCÊ ATUA COMO INTÉRPRETE			
Inscritos	Habilitados	Aprovados	Respostas
2020	670	312	1 menos de 3 anos
1800	694	426	2 entre 3 e 6 anos
765	309	215	3 entre 7 e 10 anos
579	223	155	4 mais de 10 anos
3459	738	326	5 não atuo como intérprete
8623	2634	1434	





Estatística do Questionário Sócioeconômico

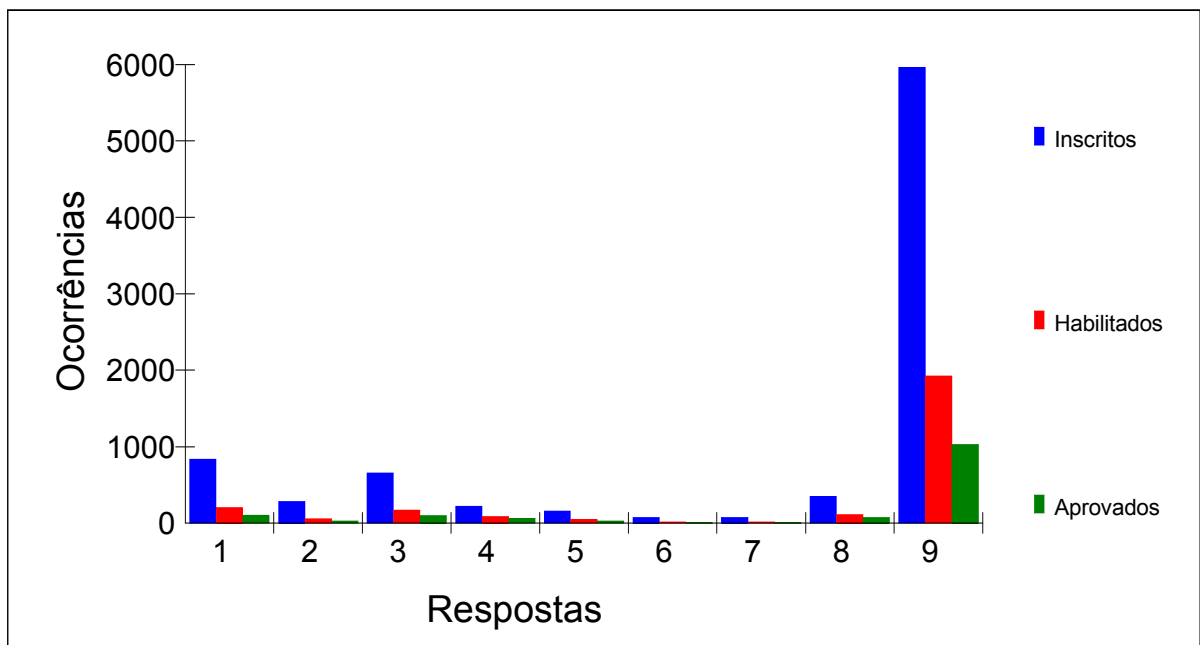
037. QUAL SEU NÍVEL DE ATUAÇÃO COMO INTÉRPRETE			
Inscritos	Habilitados	Aprovados	Respostas
1327	591	395	1 contratado como intérprete em tempo integral
2207	847	480	2 contratado como intérprete em tempo parcial
1638	467	228	3 atuo esporadicamente como intérprete
3451	729	331	4 não atuo como intérprete
8623	2634	1434	





Estatística do Questionário Sócioeconômico

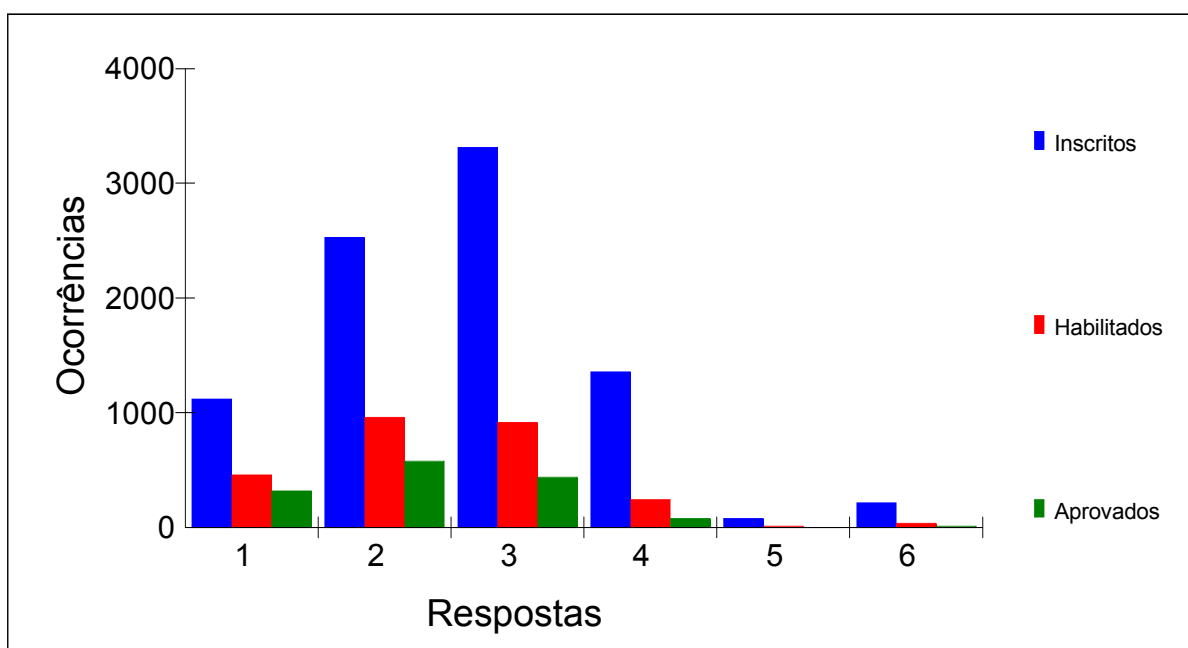
038. CONHECIMENTO EM LIBRAS			
Inscritos	Habilitados	Aprovados	Respostas
837	203	102	1 aprendeu na escola entre 6 e menos de 8 anos
287	56	29	2 aprendeu na escola entre 8 e menos de 10 anos
657	170	99	3 aprendeu na escola com 10 anos ou mais
222	87	59	4 aprendeu antes de entrar na escola com menos de 3 anos
160	47	28	5 aprendeu antes de entrar na escola entre 3 e menos de 6 anos
73	16	9	6 aprendeu antes de entrar na escola entre 6 e menos de 8 anos
71	15	8	7 aprendeu antes de entrar na escola com 8 anos ou mais
353	112	71	8 aprendeu fora da escola com surdos antes dos 12 anos
5963	1928	1029	9 aprendeu fora da escola com surdos com 12 anos ou mais
8623	2634	1434	





Estatística do Questionário Sócioeconômico

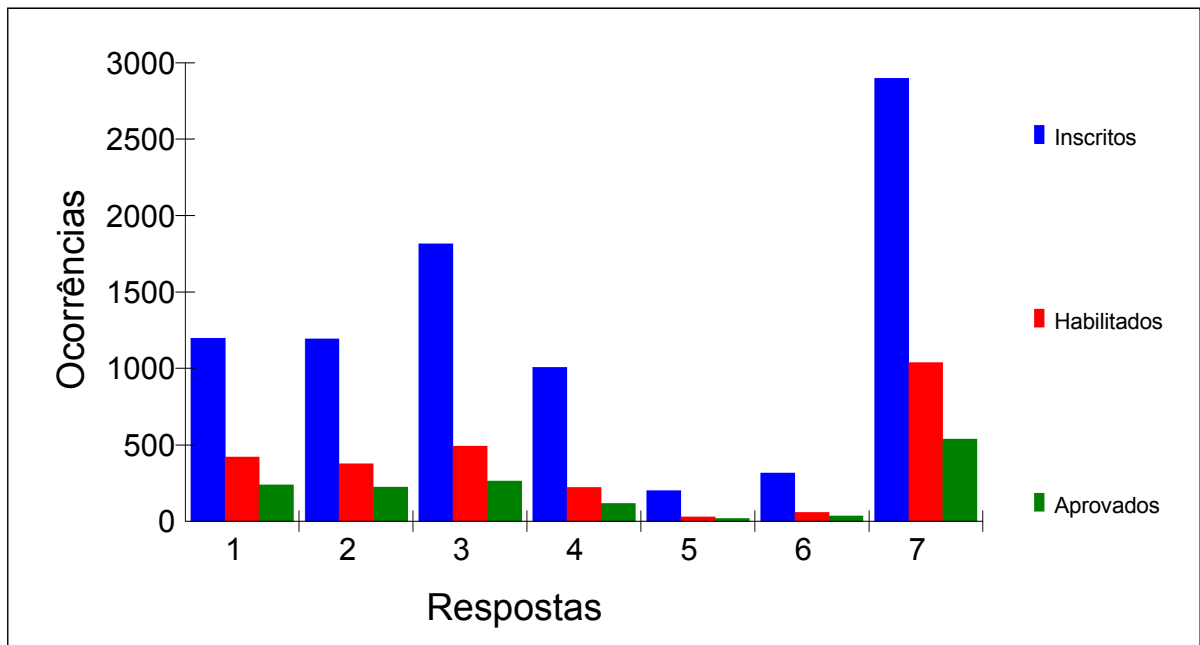
039. PROFICIÊNCIA EM LIBRAS			
Inscritos	Habilitados	Aprovados	Respostas
1122	459	320	1 excelente
2532	964	582	2 muito boa
3316	916	439	3 boa
1359	244	78	4 regular
78	13	1	5 insuficiente
216	38	14	6 nenhuma
8623	2634	1434	





Estatística do Questionário Sócioeconômico

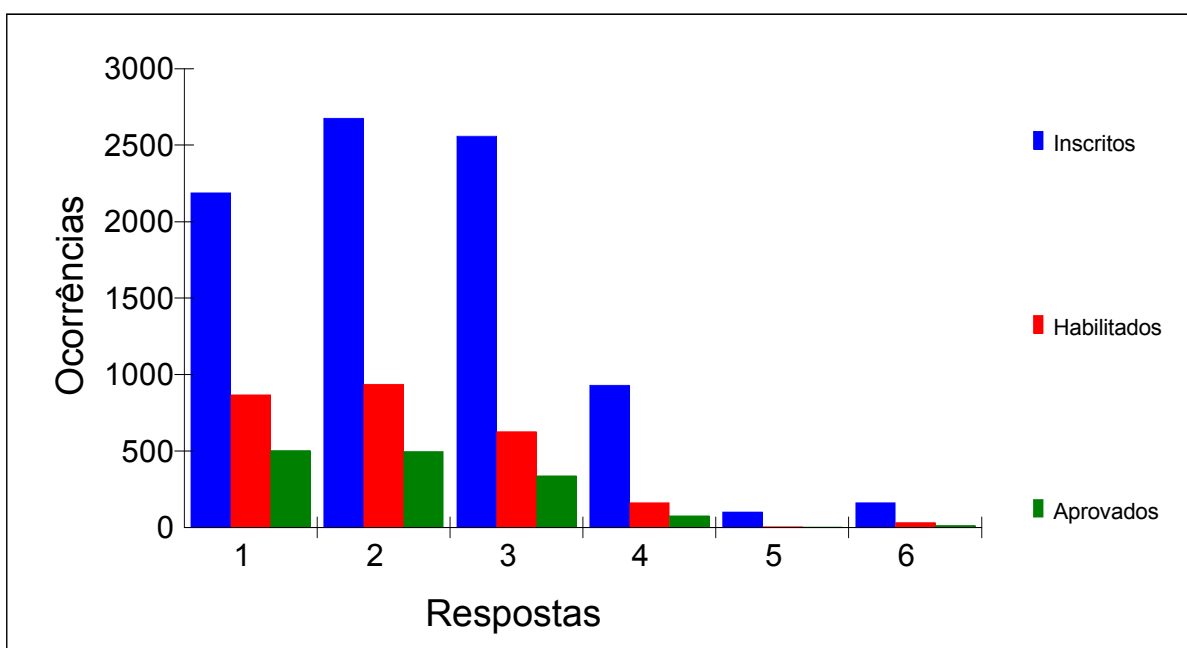
040. ORALIZAÇÃO			
Inscritos	Habilitados	Aprovados	Respostas
1197	421	240	1 excelente
1192	376	223	2 muito boa
1814	491	264	3 boa
1007	220	117	4 regular
200	28	18	5 insuficiente
315	59	34	6 nenhuma
2898	1039	538	7 sou ouvinte
8623	2634	1434	





Estatística do Questionário Sócioeconômico

041. PROFICIÊNCIA EM PORTUGUÊS			
Inscritos	Habilitados	Aprovados	Respostas
2190	868	503	1 excelente
2676	936	498	2 muito boa
2559	628	338	3 boa
931	164	77	4 regular
103	6	4	5 insuficiente
164	32	14	6 nenhuma
8623	2634	1434	

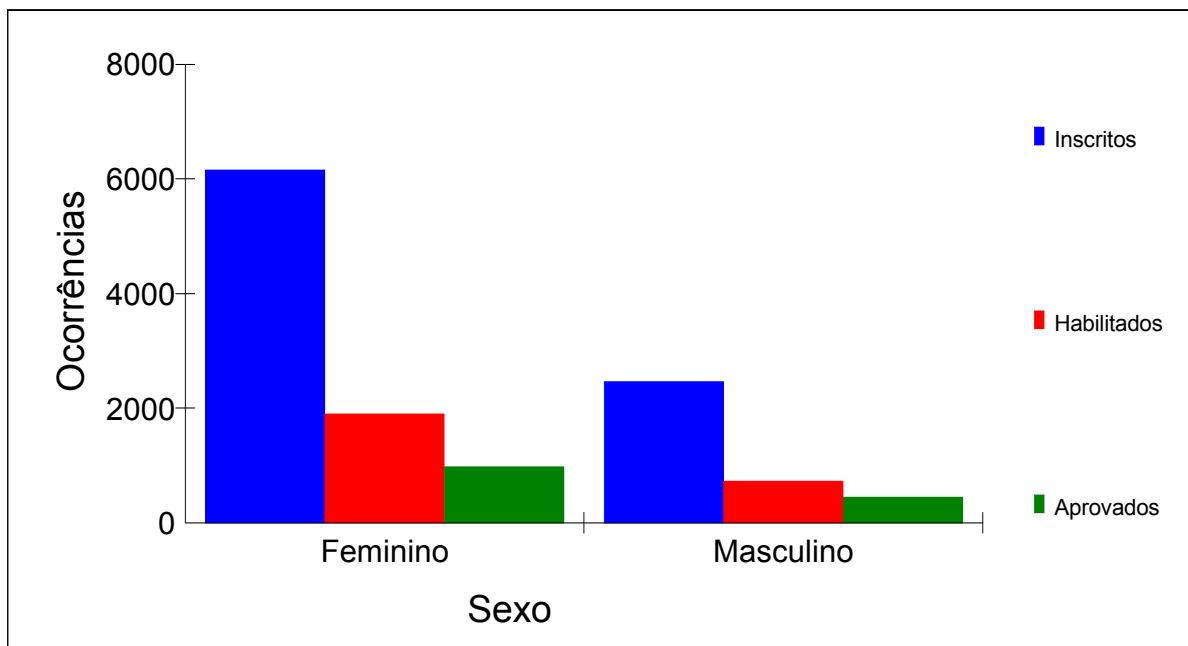


Anexo XI – Distribuição de Inscritos, Habilitados e Aprovados, por Certificação e por Sexo



Estadística dos candidatos inscritos, habilitados e aprovados por sexo

Sexo	Inscritos	Habilitados	Aprovados
Feminino	6158	1902	980
Masculino	2465	732	454
	8623	2634	1434

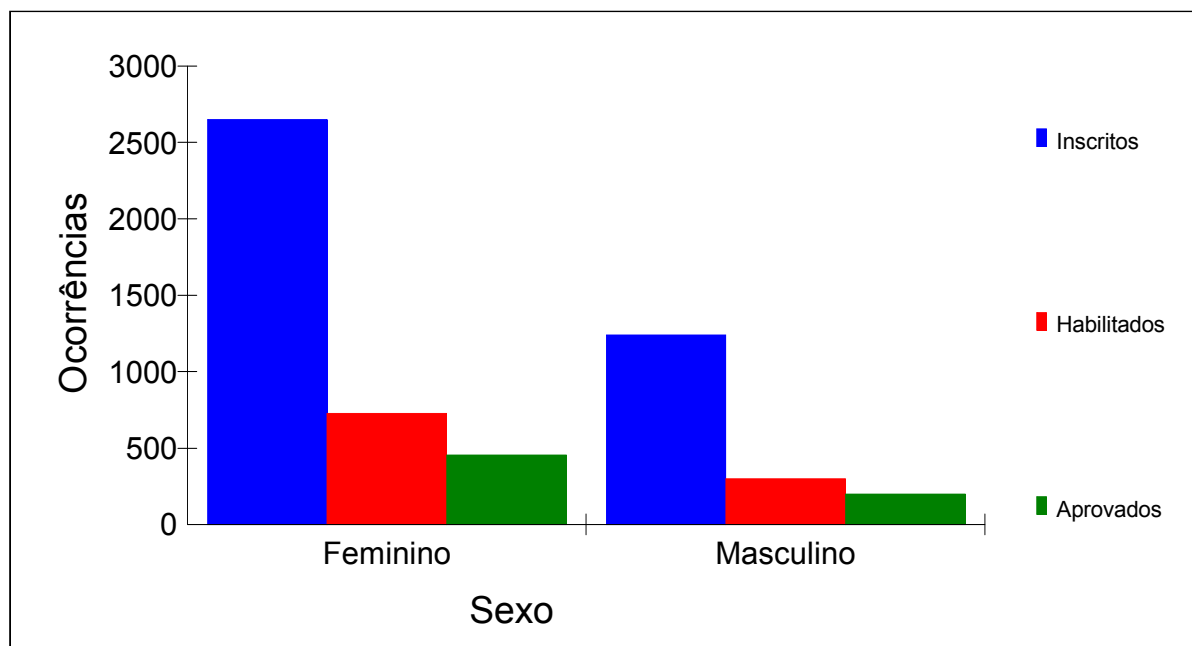




Estatística dos candidatos inscritos, habilitados e aprovados por certificação e sexo

Certificação - Proficiência no Ensino da LIBRAS

Sexo	Inscritos	Habilitados	Aprovados
Feminino	2652	729	457
Masculino	1242	301	200
Total	3894	1030	657

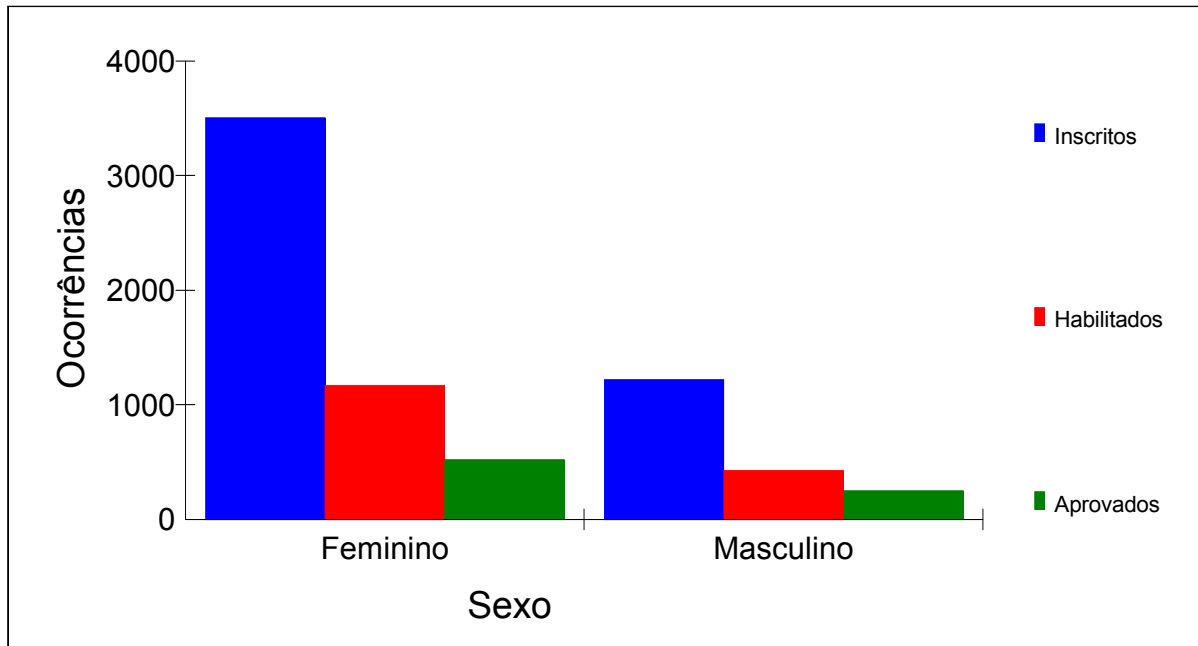




Estatística dos candidatos inscritos, habilitados e aprovados por certificação e sexo

Certificação - Proficiência na Tradução e Interpretação da LIBRAS-Língua Portuguesa

Sexo	Inscritos	Habilitados	Aprovados
Feminino	3506	1173	523
Masculino	1223	431	254
Total	4729	1604	777

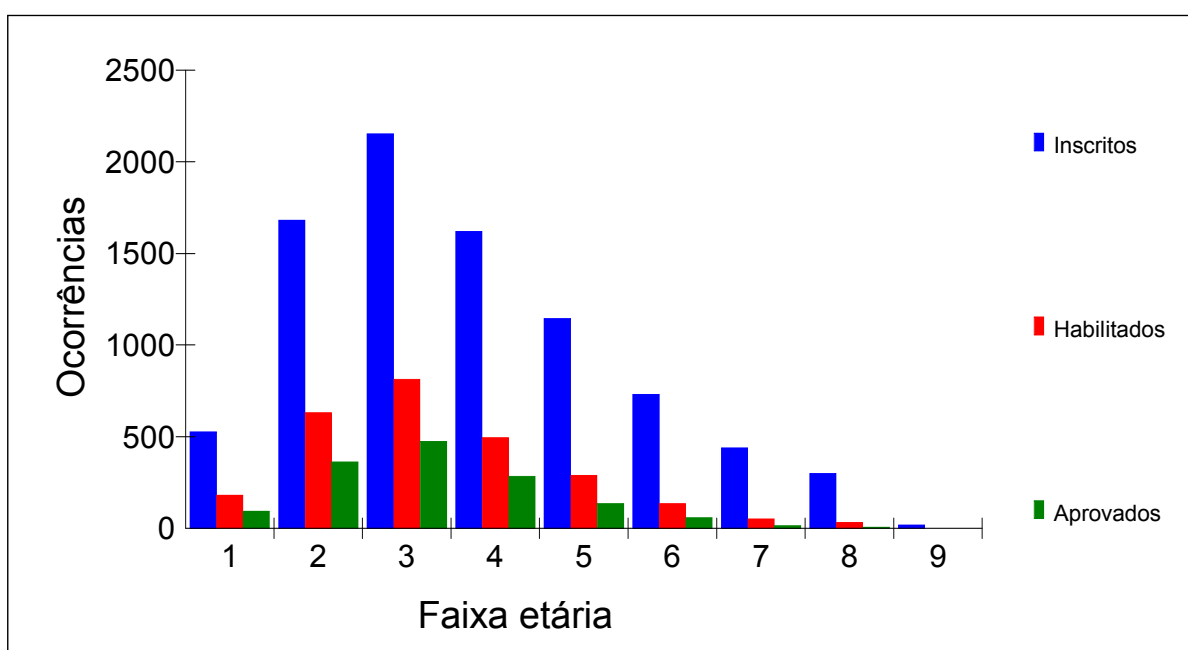


Anexo XII – Distribuição de Inscritos, Habilitados e Aprovados, por Certificação e por Faixa Etária



Estatística dos candidatos inscritos, habilitados e aprovados por faixa etária

Faixa etária	Inscritos	Habilitados	Aprovados
1 - Até 20 anos	528	182	95
2 - Entre 21 e 25 anos	1681	633	363
3 - Entre 26 e 30 anos	2154	813	475
4 - Entre 31 e 35 anos	1621	495	285
5 - Entre 36 e 40 anos	1146	291	136
6 - Entre 41 e 45 anos	732	136	58
7 - Entre 46 e 50 anos	441	51	16
8 - Entre 51 e 60 anos	301	32	6
9 - Acima de 60 anos	19	1	0
	8623	2634	1434

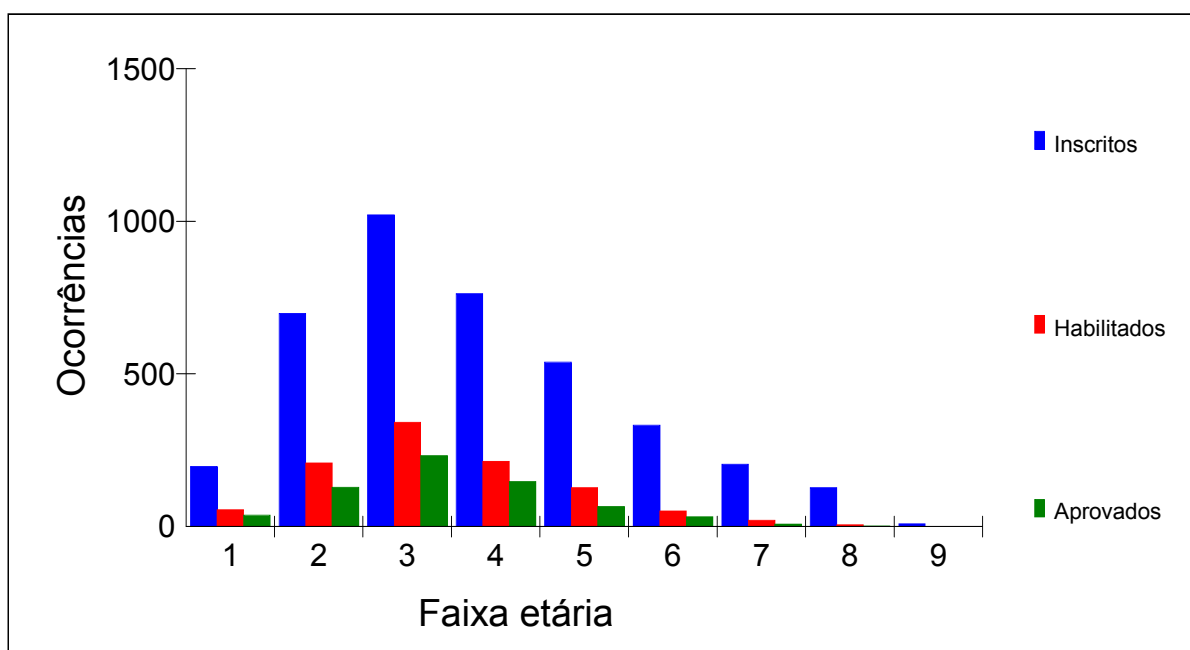




Estatística dos candidatos inscritos, habilitados e aprovados por certificação e faixa etária

Certificação - Proficiência no Ensino da LIBRAS

Faixa etária	Inscritos	Habilitados	Aprovados
1 - Até 20 anos	197	56	39
2 - Entre 21 e 25 anos	698	208	129
3 - Entre 26 e 30 anos	1022	343	233
4 - Entre 31 e 35 anos	764	215	147
5 - Entre 36 e 40 anos	540	128	66
6 - Entre 41 e 45 anos	332	52	33
7 - Entre 46 e 50 anos	204	21	8
8 - Entre 51 e 60 anos	128	7	2
9 - Acima de 60 anos	9	0	0
Total	3894	1030	657

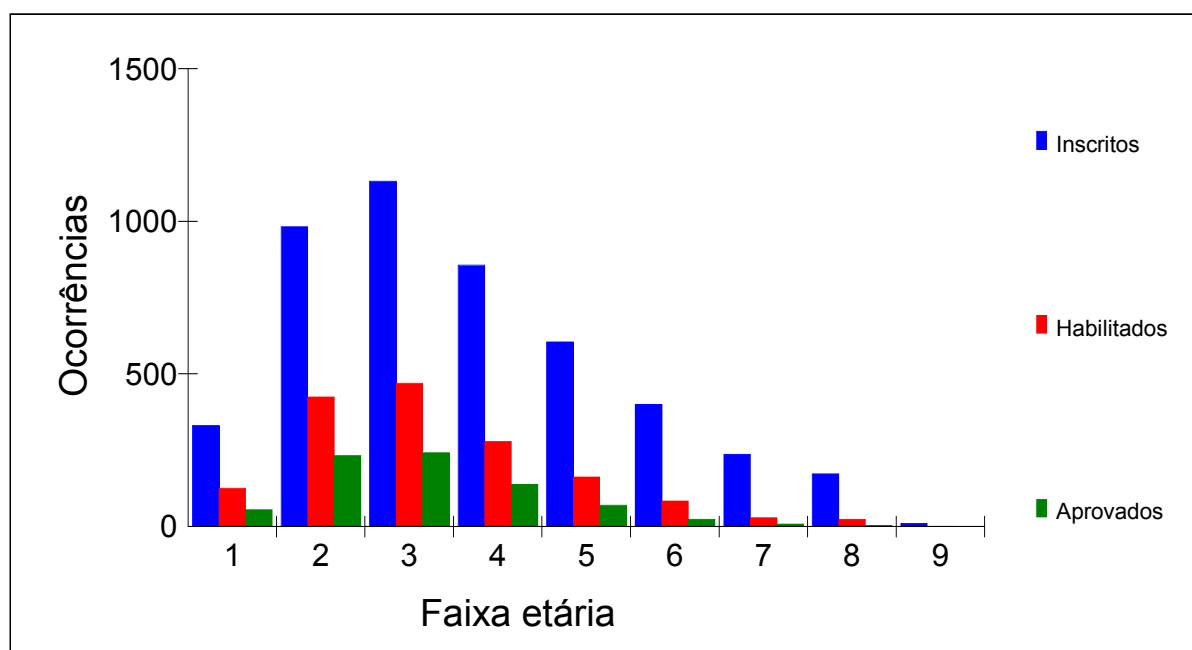




Estatística dos candidatos inscritos, habilitados e aprovados por certificação e faixa etária

Certificação - Proficiência na Tradução e Interpretação da LIBRAS-Língua Portuguesa

Faixa etária	Inscritos	Habilitados	Aprovados
1 - Até 20 anos	331	126	56
2 - Entre 21 e 25 anos	983	425	234
3 - Entre 26 e 30 anos	1132	470	242
4 - Entre 31 e 35 anos	857	280	138
5 - Entre 36 e 40 anos	606	163	70
6 - Entre 41 e 45 anos	400	84	25
7 - Entre 46 e 50 anos	237	30	8
8 - Entre 51 e 60 anos	173	25	4
9 - Acima de 60 anos	10	1	0
Total	4729	1604	777

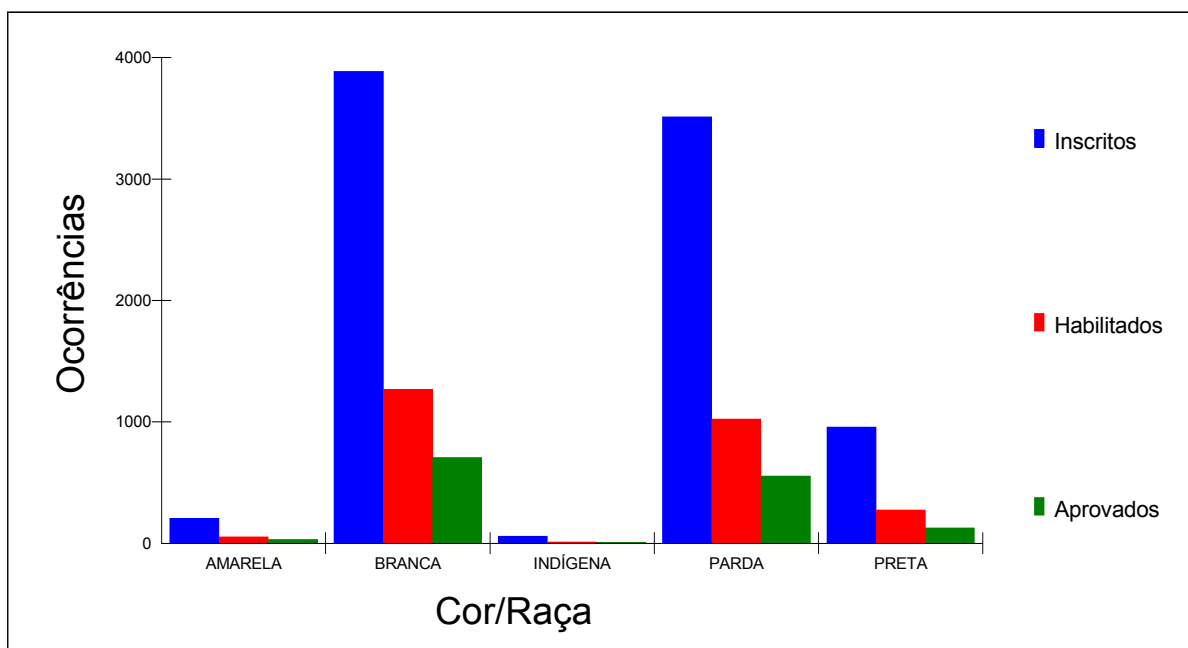


Anexo XIII – Distribuição de Inscritos, Habilitados e Aprovados, por Certificação e por Cor/Raça



Estatística dos candidatos inscritos, habilitados e aprovados por cor/raça

Cor/Raça	Inscritos	Habilitados	Aprovados
AMARELA	207	54	34
BRANCA	3887	1269	709
INDÍGENA	56	13	10
PARDA	3515	1023	552
PRETA	958	275	129
	8623	2634	1434

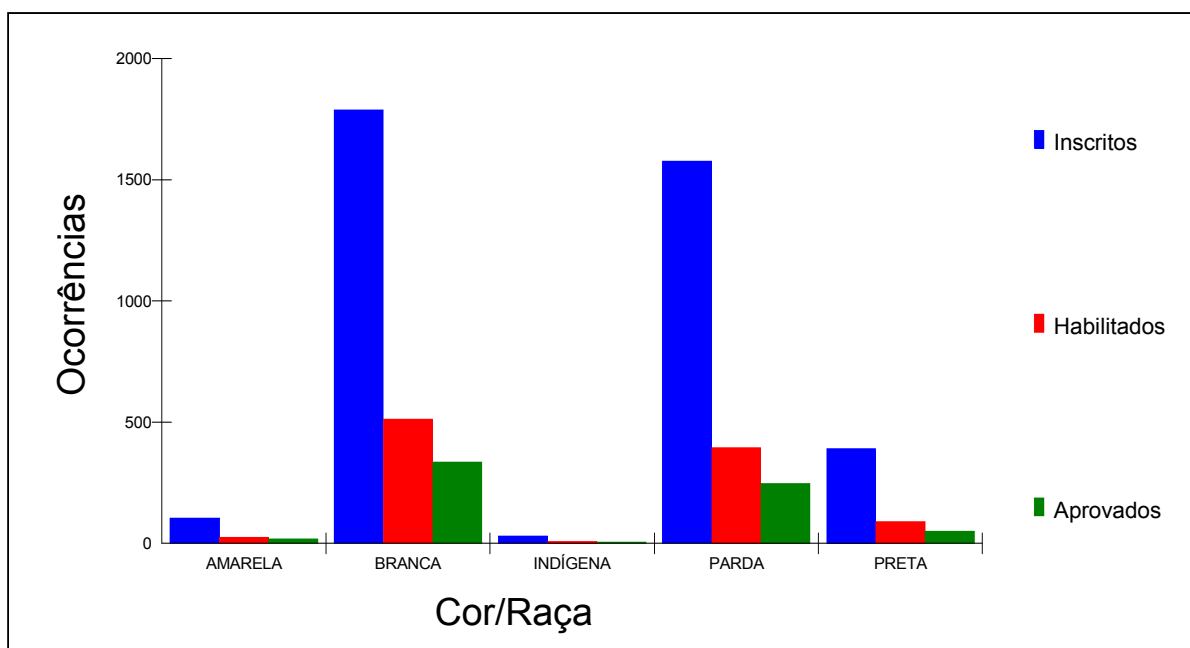




Estatística dos candidatos inscritos, habilitados e aprovados por certificação e cor/raça

Certificação - Proficiência no Ensino da LIBRAS

Cor/Raça	Inscritos	Habilitados	Aprovados
AMARELA	104	24	18
BRANCA	1790	513	336
INDÍGENA	30	8	5
PARDA	1578	395	247
PRETA	392	90	51
Total	3894	1030	657

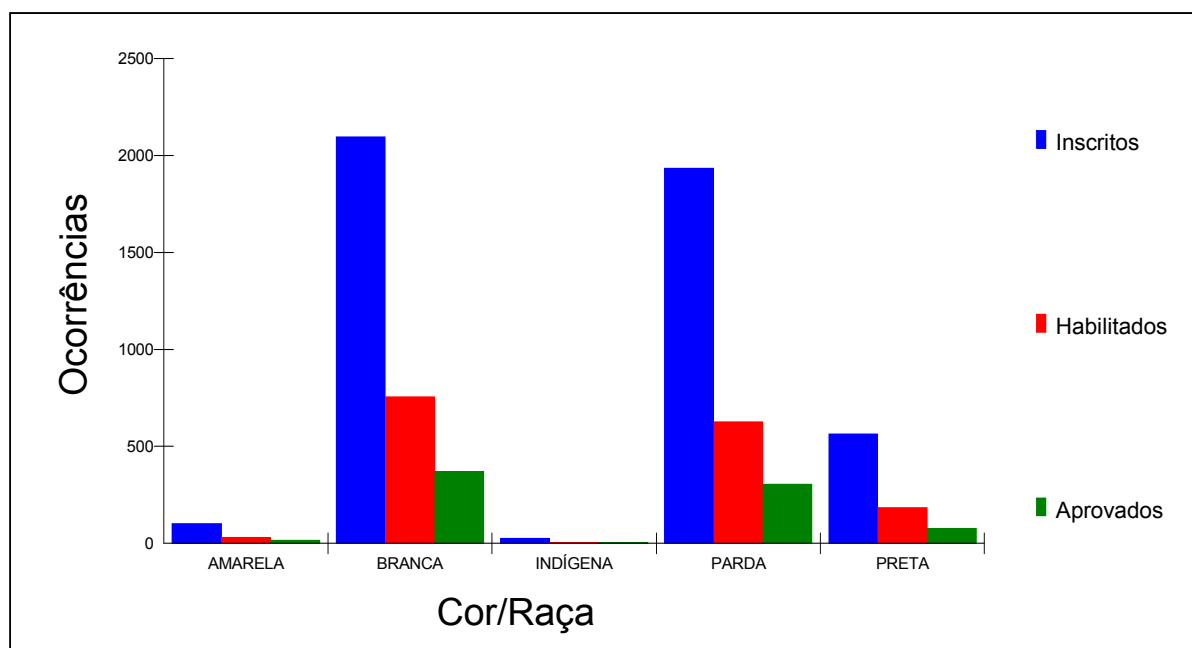




Estatística dos candidatos inscritos, habilitados e aprovados por certificação e cor/raça

Certificação - Proficiência na Tradução e Interpretação da LIBRAS-Língua Portuguesa

Cor/Raça	Inscritos	Habilitados	Aprovados
AMARELA	103	30	16
BRANCA	2097	756	373
INDÍGENA	26	5	5
PARDA	1937	628	305
PRETA	566	185	78
Total	4729	1604	777

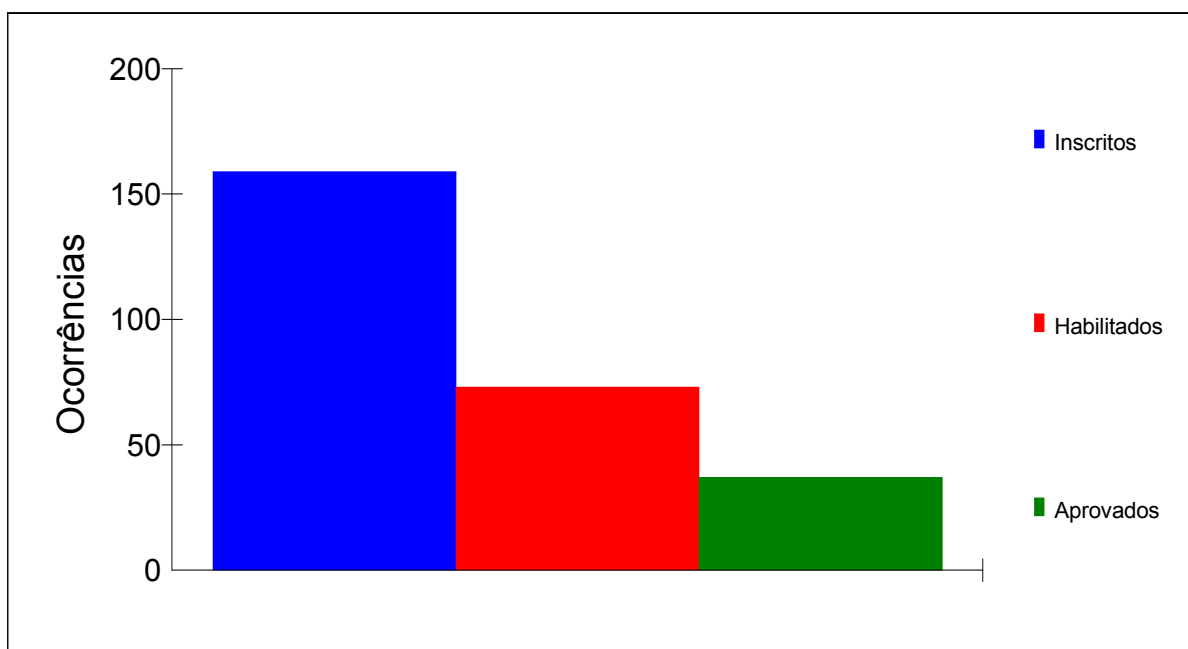


Anexo XIV – Desempenho dos Candidatos Surdos que realizaram Prova Prática de forma escrita



Distribuição dos candidatos inscritos, habilitados e aprovados
Surdos com Prova Escrita

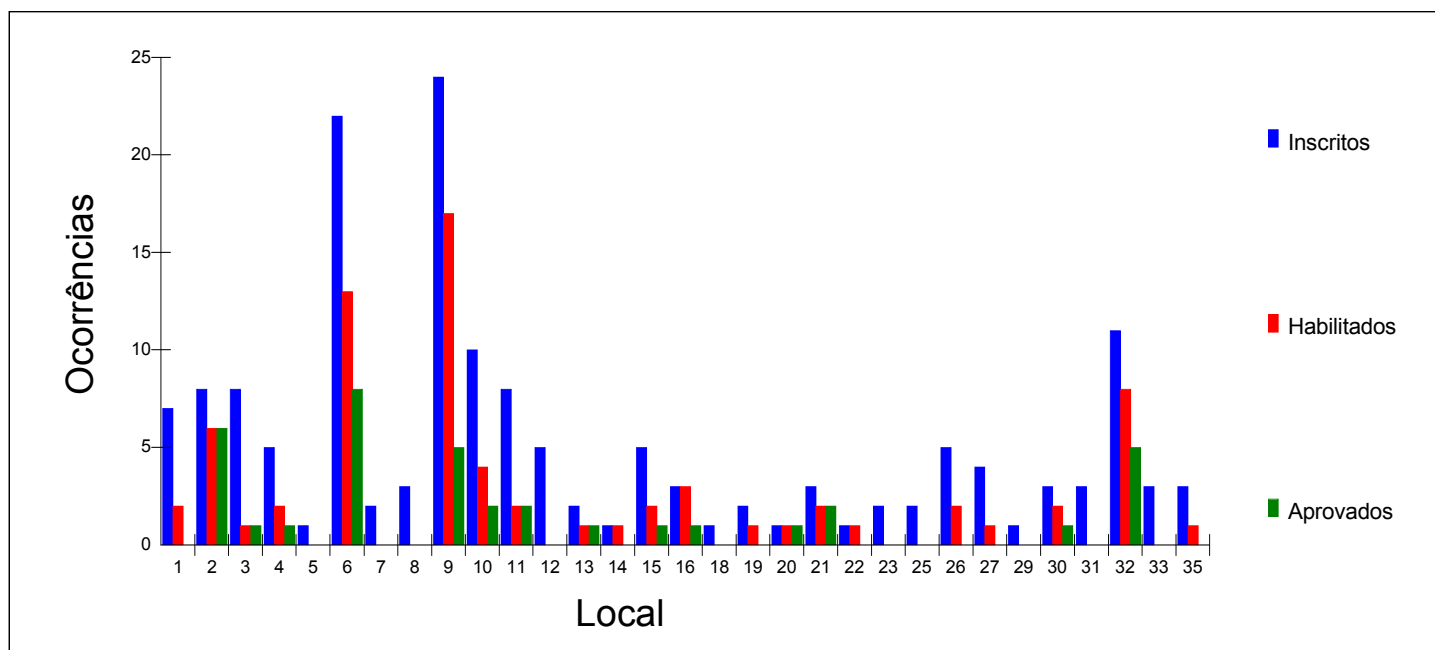
Nº de candidatos inscritos: 159
Nº de candidatos habilitados: 73
Nº de candidatos aprovados: 37





Distribuição dos candidatos inscritos, habilitados e aprovados por local
 Surdos com Prova Escrita

Local de Prova	Inscritos	Habilitados	Aprovados
01 - BRASÍLIA	7	2	0
02 - FLORIANÓPOLIS	8	6	6
03 - FORTALEZA	8	1	1
04 - GOIÂNIA	5	2	1
05 - MANAUS	1	0	0
06 - RIO DE JANEIRO	22	13	8
07 - SALVADOR	2	0	0
08 - PORTO ALEGRE	3	0	0
09 - SÃO PAULO	24	17	5
10 - BELO HORIZONTE	10	4	2
11 - CURITIBA	8	2	2
12 - VITÓRIA	5	0	0
13 - SÃO CRISTOVÃO	2	1	1
14 - MACEIÓ	1	1	0
15 - RECIFE	5	2	1
16 - JOÃO PESSOA	3	3	1
18 - TERESINA	1	0	0
19 - SÃO LUÍS	2	1	0
20 - BELÉM	1	1	1
21 - MACAPÁ	3	2	2
22 - RIO BRANCO	1	1	0
23 - PORTO VELHO	2	0	0
25 - PALMAS	2	0	0
26 - CUIABÁ	5	2	0
27 - CAMPO GRANDE	4	1	0
29 - SANTA MARIA	1	0	0
30 - SÃO CARLOS	3	2	1
31 - UBERLÂNDIA	3	0	0
32 - MARINGÁ	11	8	5
33 - DOURADOS	3	0	0
35 - SANTARÉM	3	1	0
Total	159	73	37

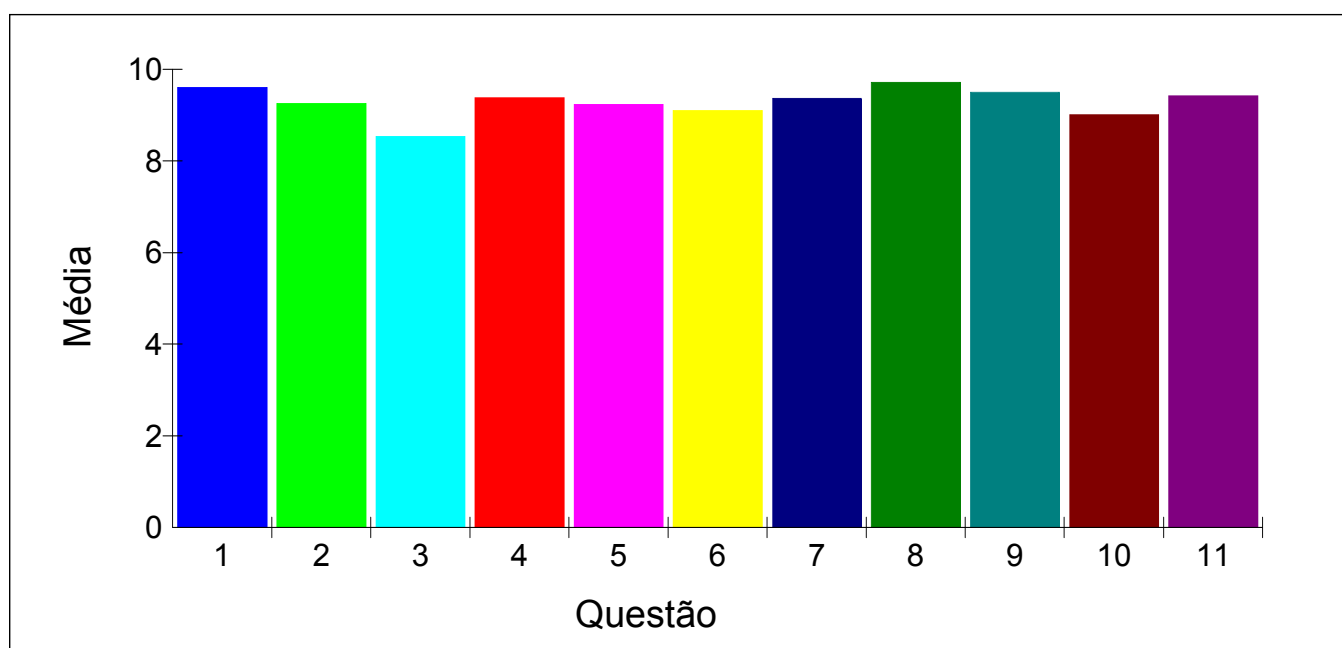


Anexo XV – Estatística das avaliações feitas pelos candidatos



Histograma da média da avaliação do concurso pelos candidatos

Questão	Média
01 - Processo de Inscrição	9.61
02 - Facilidade na Obtenção de Informações	9.26
03 - Espaço Físico - Prova Objetiva	8.54
04 - Pessoal - Prova Objetiva	9.38
05 - Equipamentos - Prova Objetiva	9.24
06 - Prova Objetiva	9.11
07 - Espaço Físico - Prova Prática	9.37
08 - Pessoal - Prova Prática	9.72
09 - Equipamentos - Prova Prática	9.51
10 - Prova Prática	9.02
11 - Organização Geral	9.43

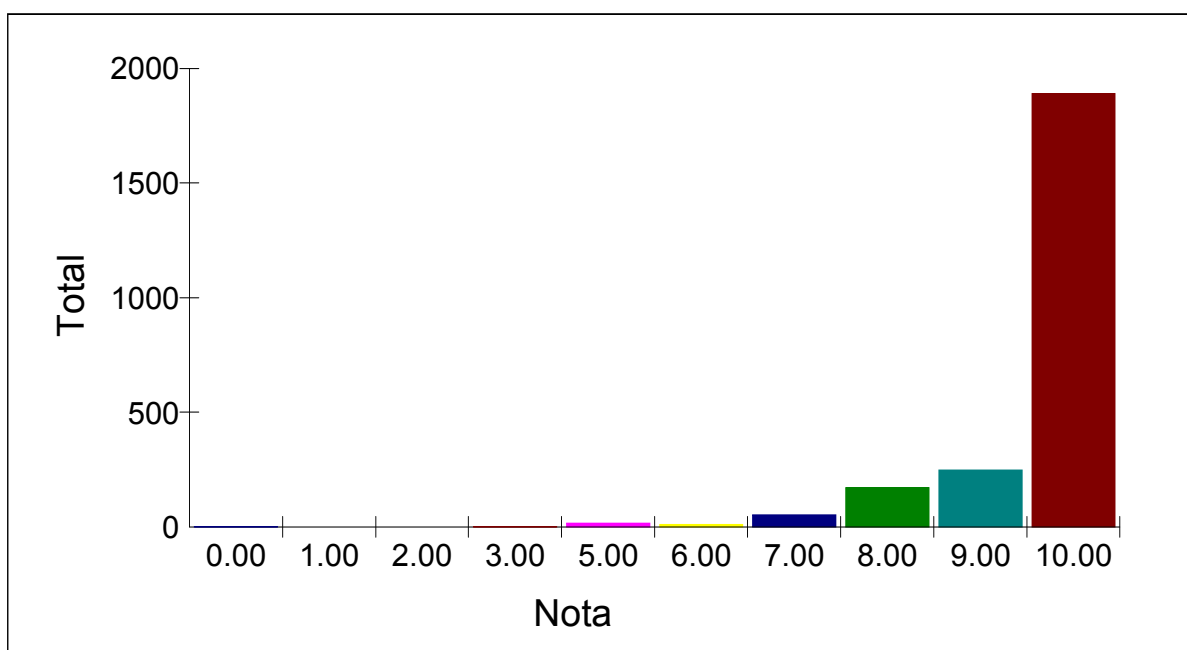




Histograma da avaliação pelo candidato do processo de inscrição do concurso

Nº de candidatos que avaliaram o processo: 2404

Nota	Total
0.00	3
1.00	1
2.00	1
3.00	2
5.00	17
6.00	12
7.00	54
8.00	173
9.00	249
10.00	1892
	2404



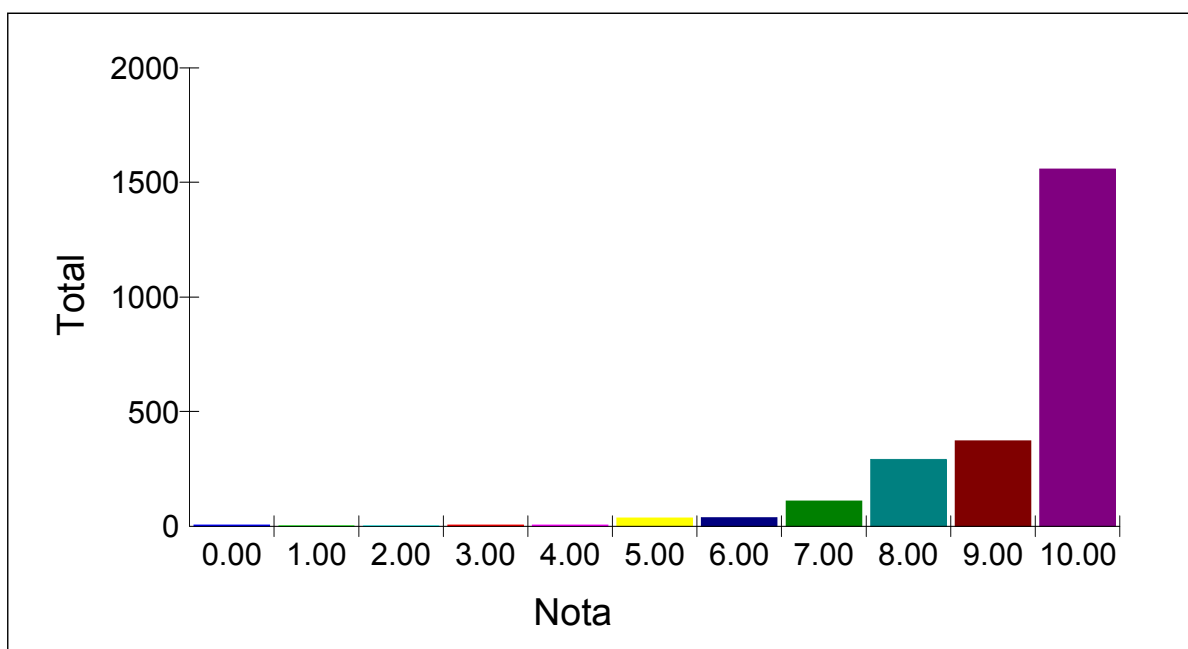
Obs.: Neste gráfico foi considerada somente a parte inteira da nota.



Histograma da avaliação pelo candidato da facilidade na obtenção de informações

Nº de candidatos que avaliaram o processo: 2438

Nota	Total
0.00	6
1.00	2
2.00	3
3.00	6
4.00	6
5.00	38
6.00	39
7.00	112
8.00	293
9.00	374
10.00	1559
	2438



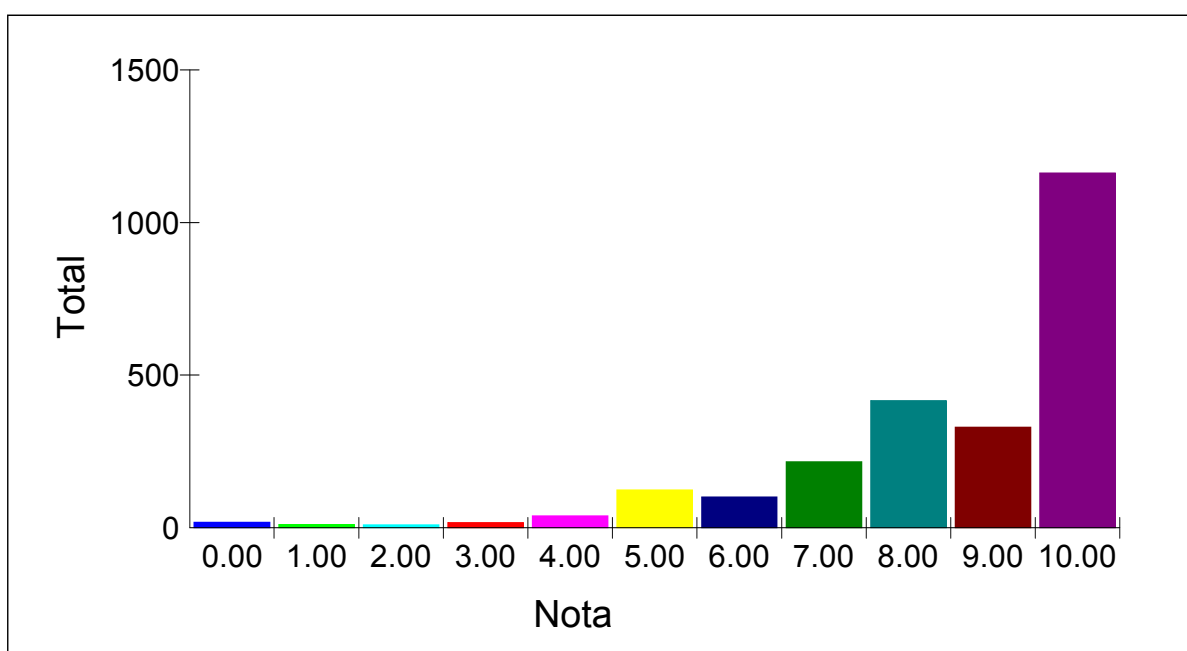
Obs.: Neste gráfico foi considerada somente a parte inteira da nota.



Histograma da avaliação pelo candidato com relação ao espaço físico na prova objetiva

Nº de candidatos que avaliaram o processo: 2453

Nota	Total
0.00	19
1.00	11
2.00	10
3.00	17
4.00	40
5.00	125
6.00	102
7.00	218
8.00	418
9.00	330
10.00	1163
	2453



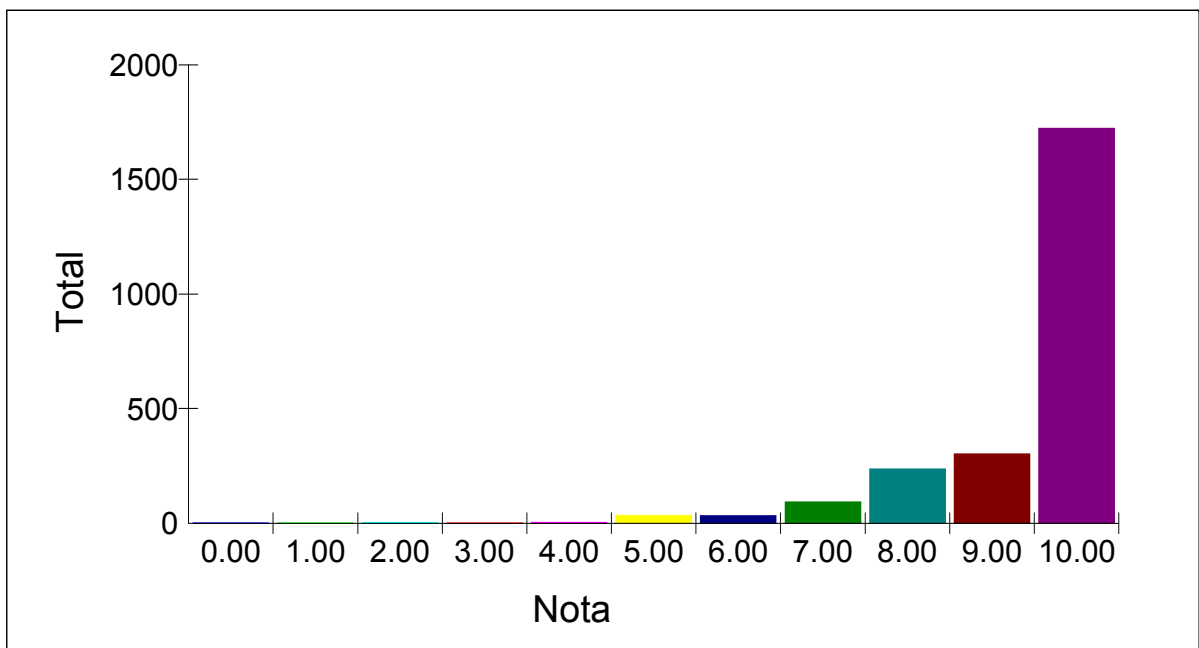
Obs.: Neste gráfico foi considerada somente a parte inteira da nota.



Histograma da avaliação pelo candidato com relação a pessoal na prova objetiva

Nº de candidatos que avaliaram o processo: 2452

Nota	Total
0.00	3
1.00	3
2.00	4
3.00	3
4.00	5
5.00	37
6.00	35
7.00	95
8.00	238
9.00	304
10.00	1725
	2452



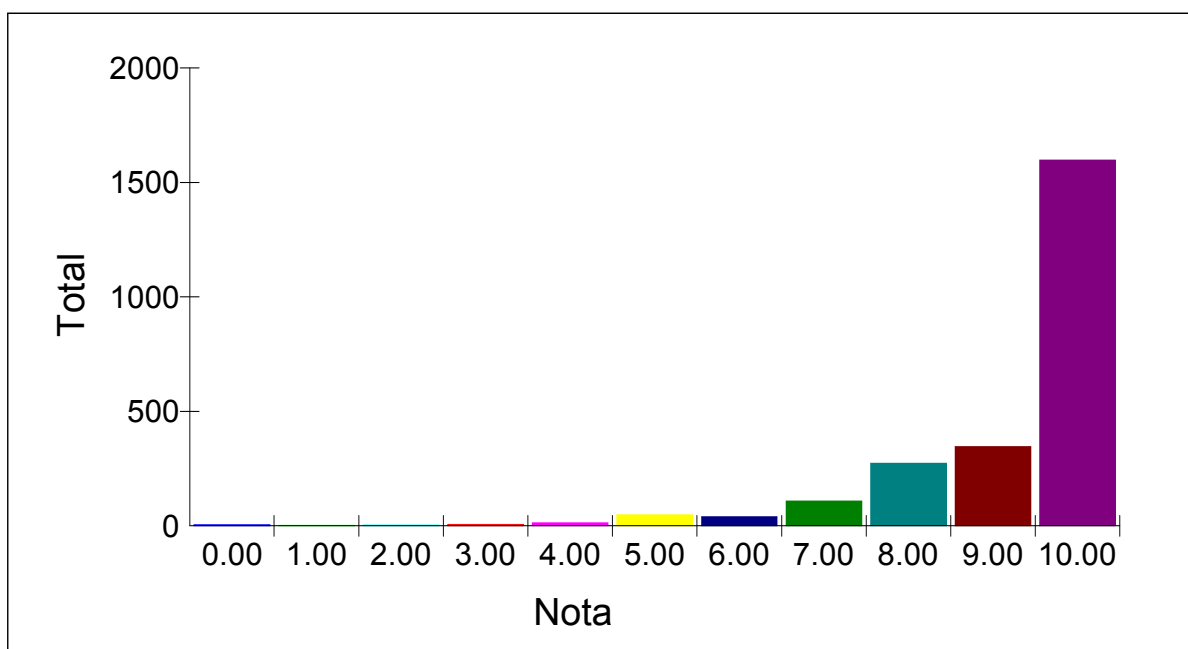
Obs.: Neste gráfico foi considerada somente a parte inteira da nota.



Histograma da avaliação pelo candidato com relação a equipamentos na prova objetiva

Nº de candidatos que avaliaram o processo: 2452

Nota	Total
0.00	6
1.00	2
2.00	4
3.00	7
4.00	14
5.00	50
6.00	41
7.00	108
8.00	274
9.00	347
10.00	1599
	2452



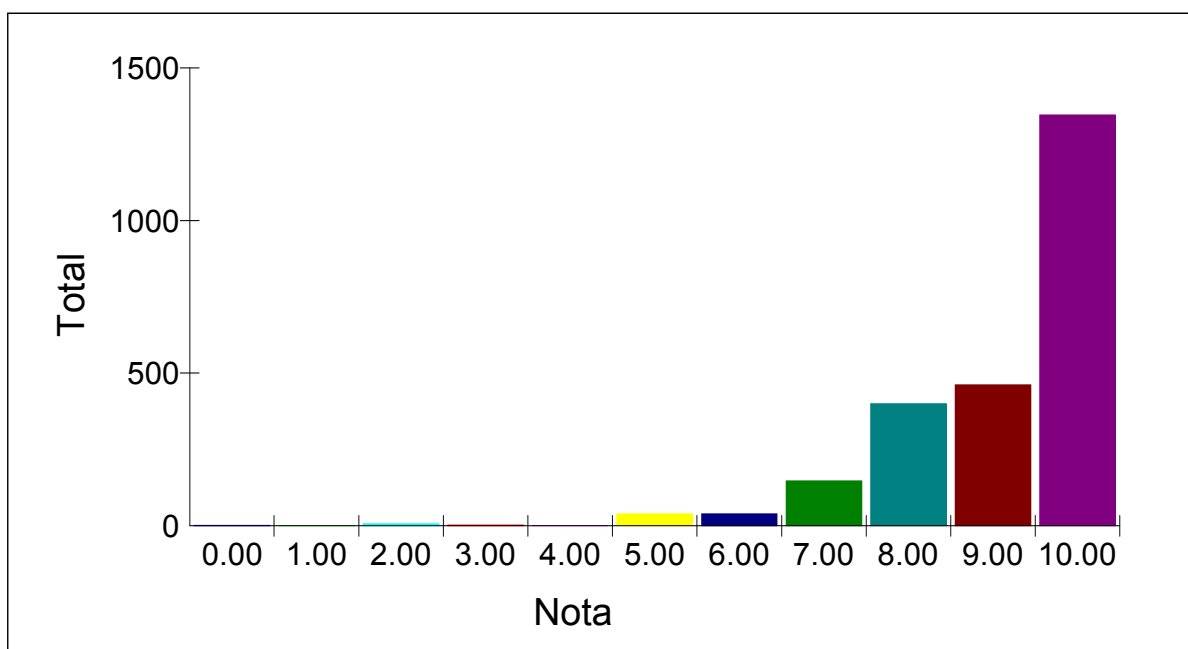
Obs.: Neste gráfico foi considerada somente a parte inteira da nota.



Histograma da avaliação pelo candidato com relação a prova objetiva

Nº de candidatos que avaliaram o processo: 2450

Nota	Total
0.00	2
1.00	1
2.00	7
3.00	3
4.00	1
5.00	40
6.00	40
7.00	147
8.00	400
9.00	462
10.00	1347
	2450



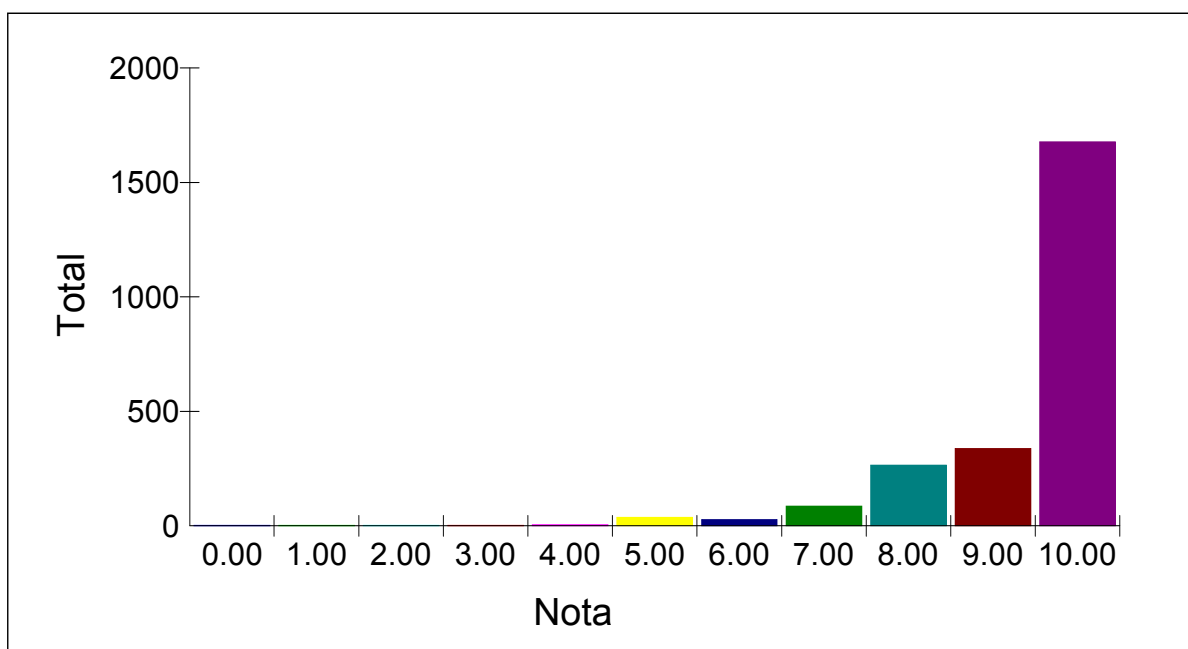
Obs.: Neste gráfico foi considerada somente a parte inteira da nota.



Histograma da avaliação pelo candidato com relação ao espaço físico na prova prática

Nº de candidatos que avaliaram o processo: 2451

Nota	Total
0.00	3
1.00	2
2.00	2
3.00	3
4.00	6
5.00	39
6.00	28
7.00	86
8.00	265
9.00	339
10.00	1678
	2451



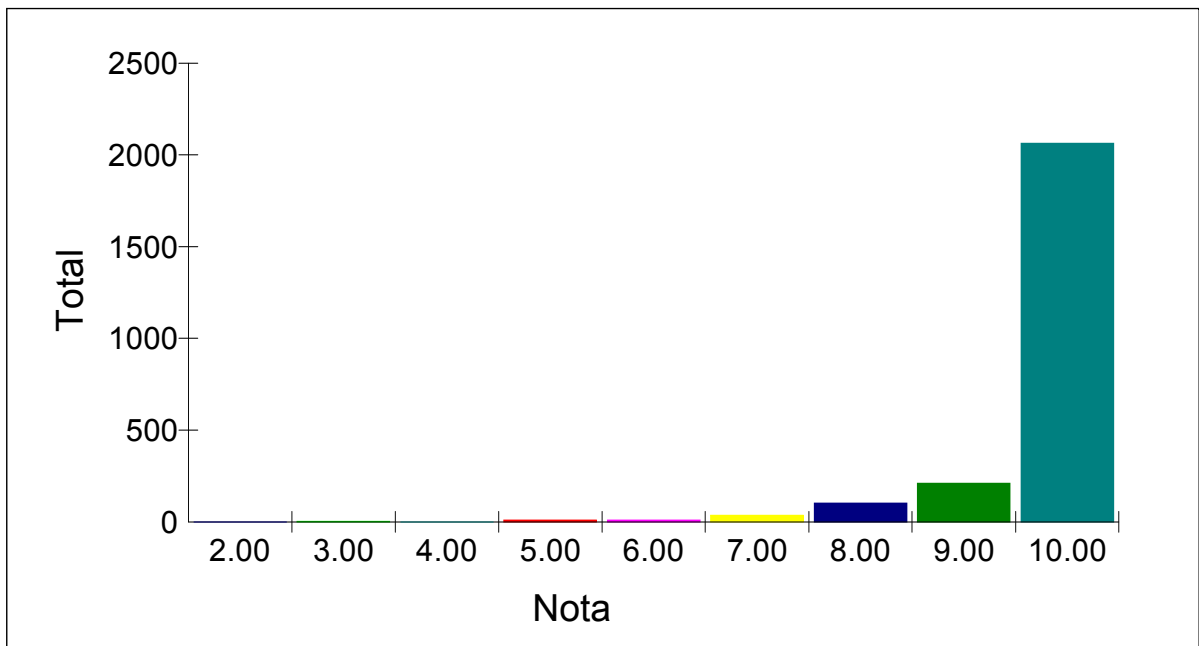
Obs.: Neste gráfico foi considerada somente a parte inteira da nota.



Histograma da avaliação pelo candidato com relação a pessoal na prova prática

Nº de candidatos que avaliaram o processo: 2450

Nota	Total
2.00	1
3.00	4
4.00	2
5.00	12
6.00	12
7.00	37
8.00	104
9.00	213
10.00	2065
	2450



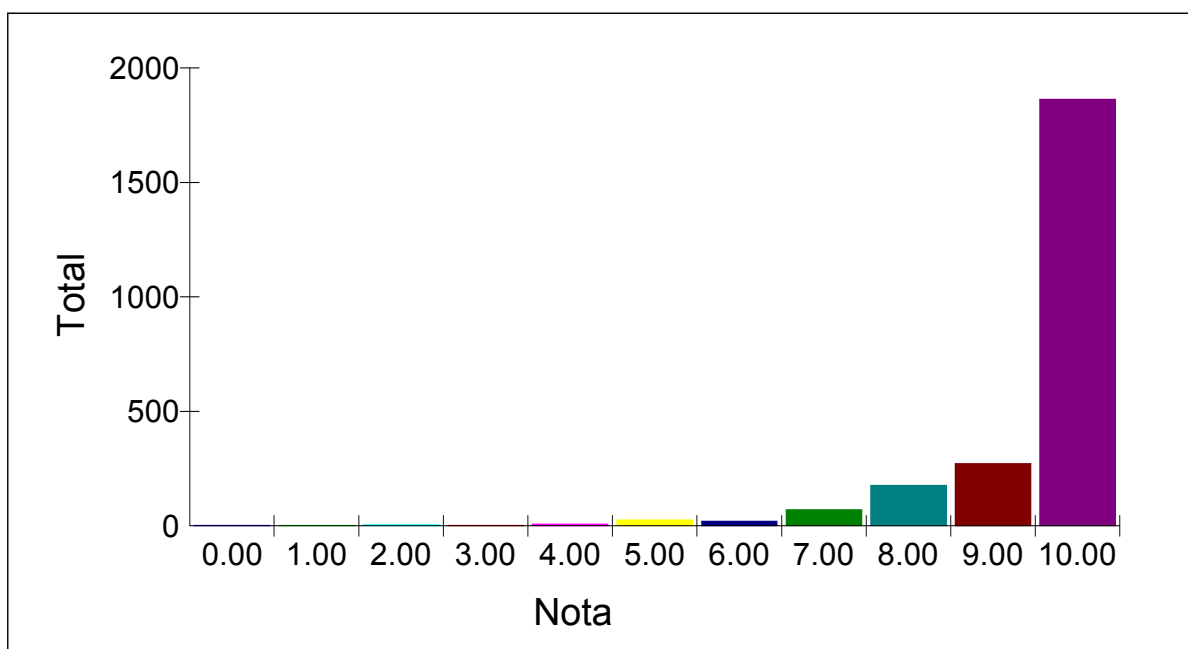
Obs.: Neste gráfico foi considerada somente a parte inteira da nota.



Histograma da avaliação pelo candidato com relação a equipamentos na prova prática

Nº de candidatos que avaliaram o processo: 2452

Nota	Total
0.00	2
1.00	2
2.00	5
3.00	2
4.00	8
5.00	26
6.00	21
7.00	72
8.00	178
9.00	272
10.00	1864
	2452



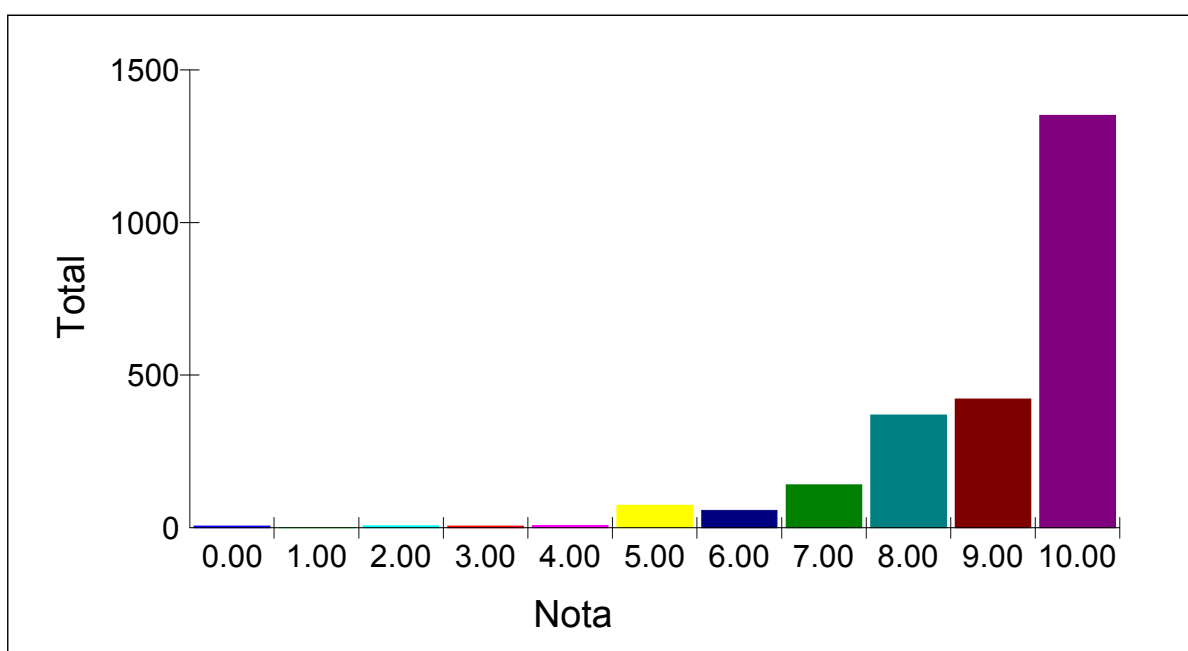
Obs.: Neste gráfico foi considerada somente a parte inteira da nota.



Histograma da avaliação pelo candidato com relação a prova prática

Nº de candidatos que avaliaram o processo: 2446

Nota	Total
0.00	6
1.00	1
2.00	7
3.00	6
4.00	8
5.00	74
6.00	58
7.00	141
8.00	370
9.00	423
10.00	1352
	2446



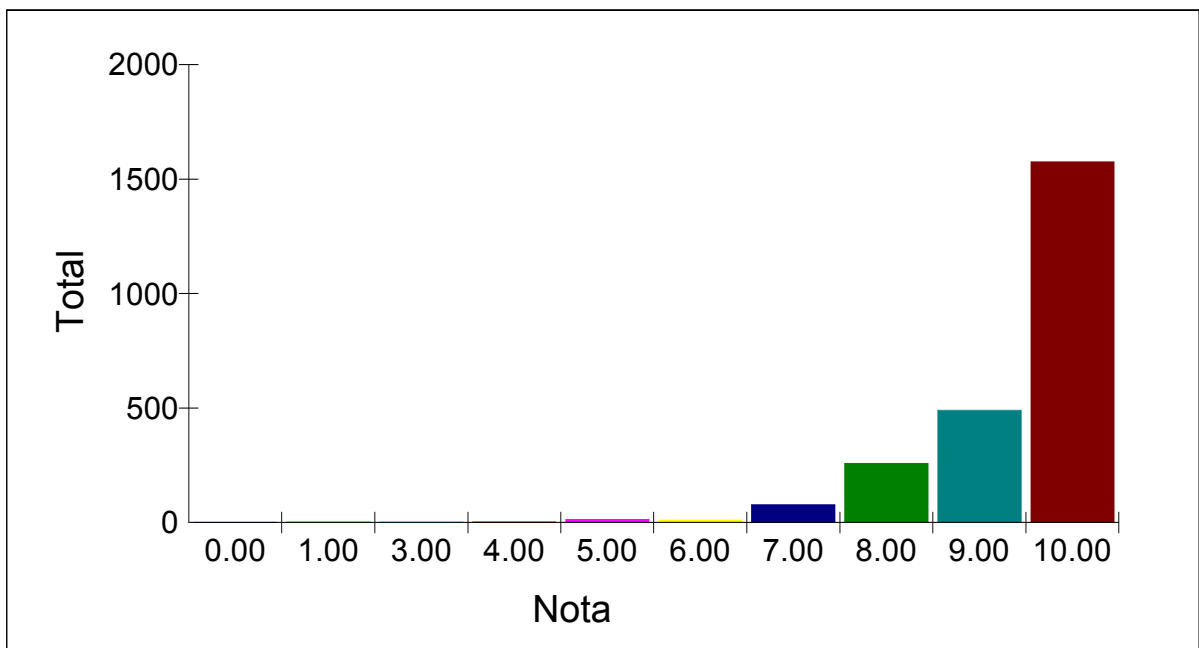
Obs.: Neste gráfico foi considerada somente a parte inteira da nota.



Histograma da avaliação pelo candidato com relação a organização geral

Nº de candidatos que avaliaram o processo: 2437

Nota	Total
0.00	1
1.00	2
3.00	2
4.00	2
5.00	13
6.00	11
7.00	79
8.00	259
9.00	491
10.00	1577
	2437

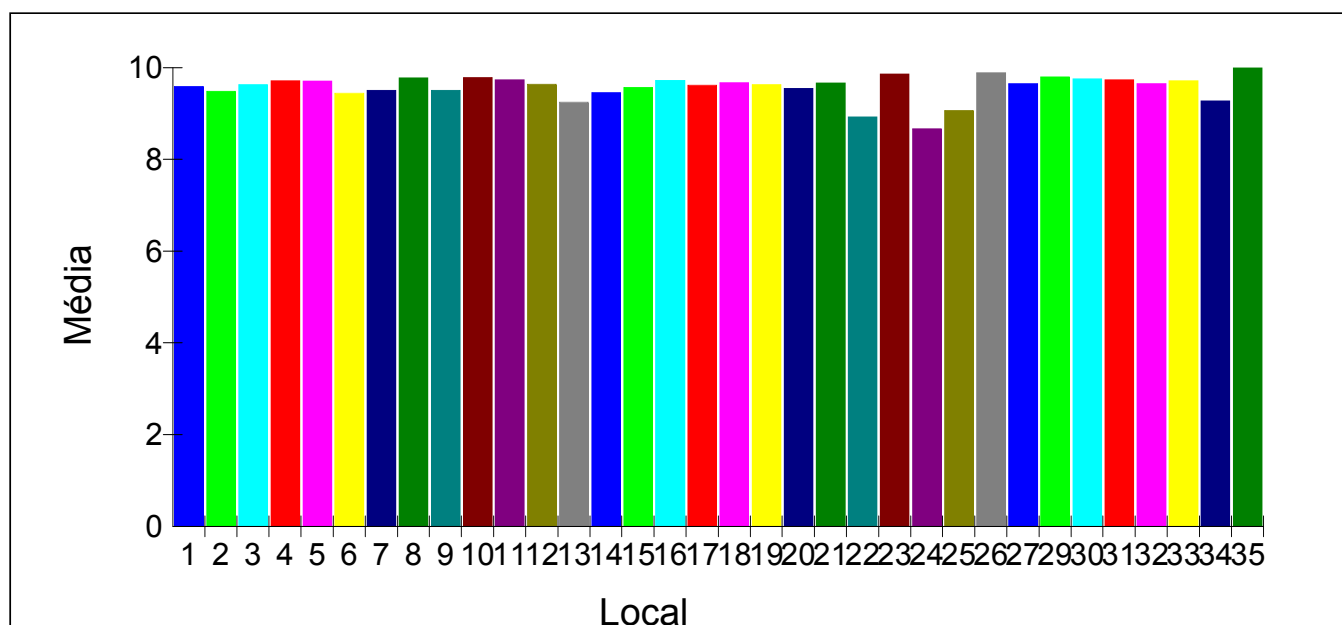


Obs.: Neste gráfico foi considerada somente a parte inteira da nota.



Histograma da média da avaliação pelo candidato do processo de inscrição do concurso por local de realização da prova

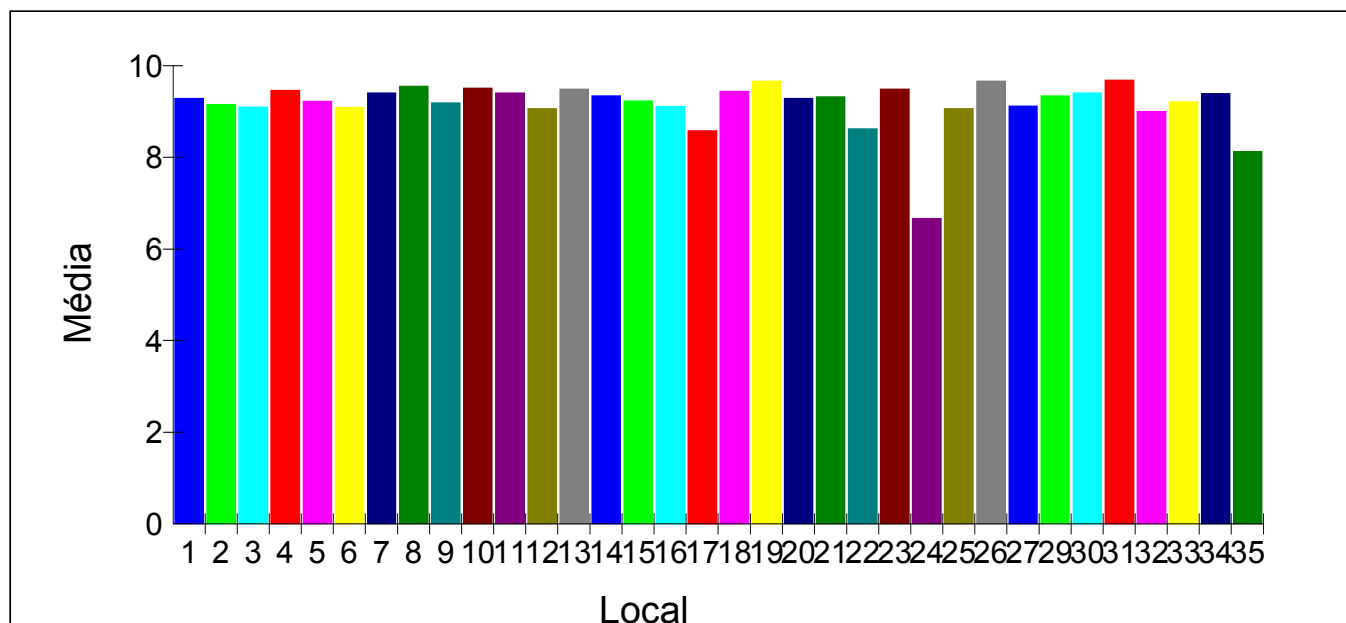
Local	Média
01 - BRASÍLIA	9.59
02 - FLORIANÓPOLIS	9.49
03 - FORTALEZA	9.63
04 - GOIÂNIA	9.72
05 - MANAUS	9.71
06 - RIO DE JANEIRO	9.45
07 - SALVADOR	9.51
08 - PORTO ALEGRE	9.78
09 - SÃO PAULO	9.51
10 - BELO HORIZONTE	9.79
11 - CURITIBA	9.74
12 - VITÓRIA	9.64
13 - SÃO CRISTOVÃO	9.25
14 - MACEIÓ	9.46
15 - RECIFE	9.57
16 - JOÃO PESSOA	9.73
17 - NATAL	9.62
18 - TERESINA	9.68
19 - SÃO LUÍS	9.63
20 - BELÉM	9.55
21 - MACAPÁ	9.67
22 - RIO BRANCO	8.93
23 - PORTO VELHO	9.86
24 - BOA VISTA	8.67
25 - PALMAS	9.07
26 - CUIABÁ	9.89
27 - CAMPO GRANDE	9.66
29 - SANTA MARIA	9.80
30 - SÃO CARLOS	9.76
31 - UBERLÂNDIA	9.74
32 - MARINGÁ	9.66
33 - DOURADOS	9.72
34 - ILHÉUS	9.28
35 - SANTARÉM	10.00





Histograma da média da avaliação pelo candidato da facilidade na obtenção de informações por local de realização da prova

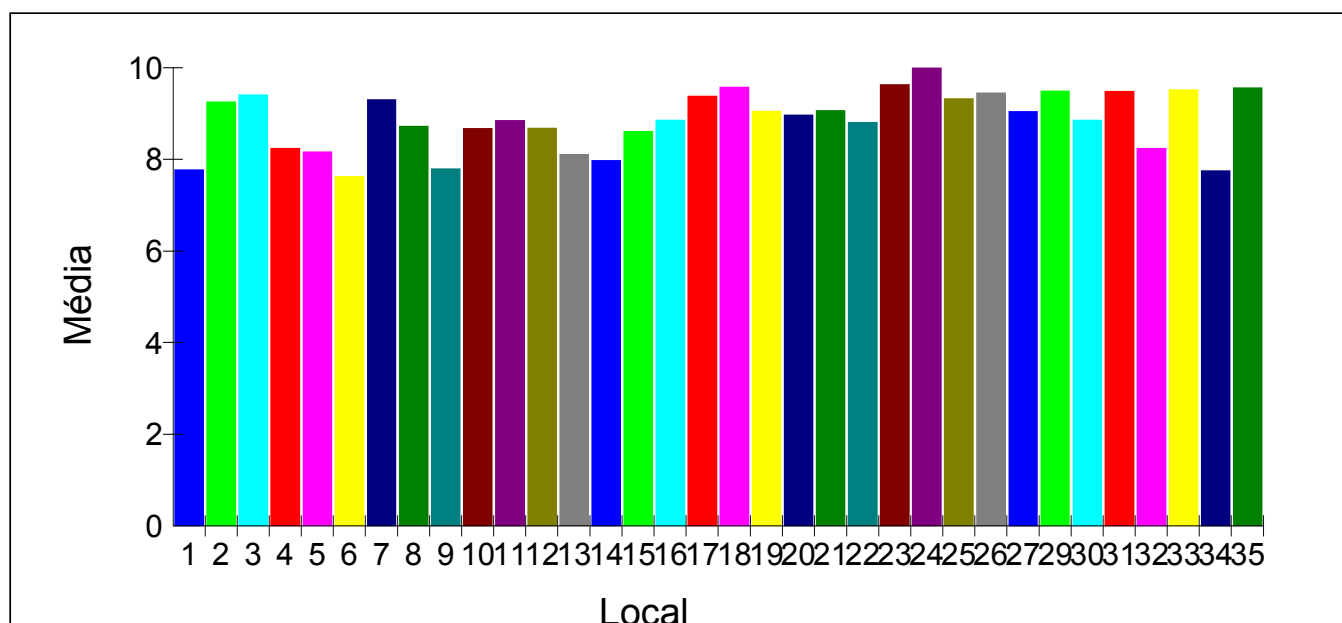
Local	Média
01 - BRASÍLIA	9.29
02 - FLORIANÓPOLIS	9.16
03 - FORTALEZA	9.11
04 - GOIÂNIA	9.47
05 - MANAUS	9.23
06 - RIO DE JANEIRO	9.10
07 - SALVADOR	9.41
08 - PORTO ALEGRE	9.56
09 - SÃO PAULO	9.20
10 - BELO HORIZONTE	9.52
11 - CURITIBA	9.41
12 - VITÓRIA	9.07
13 - SÃO CRISTOVÃO	9.50
14 - MACEIÓ	9.35
15 - RECIFE	9.24
16 - JOÃO PESSOA	9.12
17 - NATAL	8.59
18 - TERESINA	9.45
19 - SÃO LUÍS	9.67
20 - BELÉM	9.29
21 - MACAPÁ	9.33
22 - RIO BRANCO	8.63
23 - PORTO VELHO	9.50
24 - BOA VISTA	6.67
25 - PALMAS	9.07
26 - CUIABÁ	9.67
27 - CAMPO GRANDE	9.13
29 - SANTA MARIA	9.35
30 - SÃO CARLOS	9.41
31 - UBERLÂNDIA	9.69
32 - MARINGÁ	9.01
33 - DOURADOS	9.22
34 - ILHÉUS	9.40
35 - SANTARÉM	8.14





Histograma da média da avaliação pelo candidato com relação ao espaço físico na prova objetiva por local de realização da prova

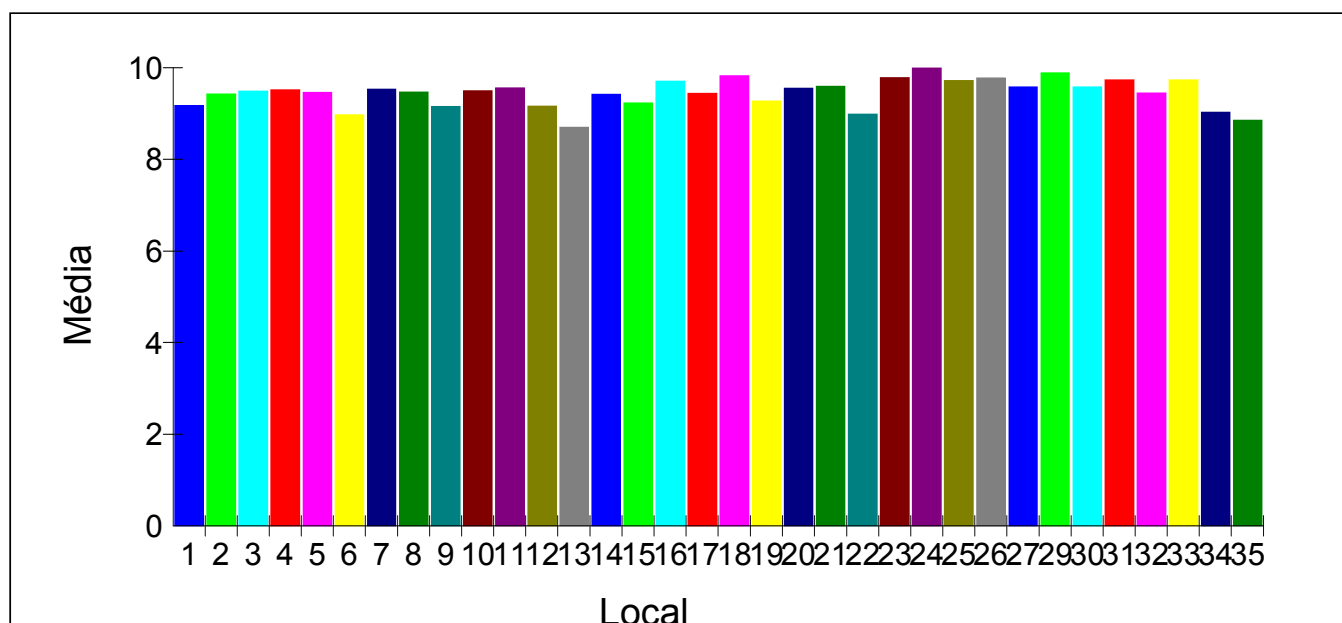
Local	Média
01 - BRASÍLIA	7.78
02 - FLORIANÓPOLIS	9.26
03 - FORTALEZA	9.41
04 - GOIÂNIA	8.25
05 - MANAUS	8.17
06 - RIO DE JANEIRO	7.63
07 - SALVADOR	9.31
08 - PORTO ALEGRE	8.73
09 - SÃO PAULO	7.80
10 - BELO HORIZONTE	8.68
11 - CURITIBA	8.85
12 - VITÓRIA	8.69
13 - SÃO CRISTOVÃO	8.11
14 - MACEIÓ	7.98
15 - RECIFE	8.62
16 - JOÃO PESSOA	8.86
17 - NATAL	9.38
18 - TERESINA	9.58
19 - SÃO LUÍS	9.06
20 - BELÉM	8.97
21 - MACAPÁ	9.07
22 - RIO BRANCO	8.81
23 - PORTO VELHO	9.64
24 - BOA VISTA	10.00
25 - PALMAS	9.33
26 - CUIABÁ	9.46
27 - CAMPO GRANDE	9.05
29 - SANTA MARIA	9.50
30 - SÃO CARLOS	8.86
31 - UBERLÂNDIA	9.49
32 - MARINGÁ	8.25
33 - DOURADOS	9.53
34 - ILHÉUS	7.76
35 - SANTARÉM	9.57





Histograma da média da avaliação pelo candidato com relação a pessoal na prova objetiva por local de realização da prova

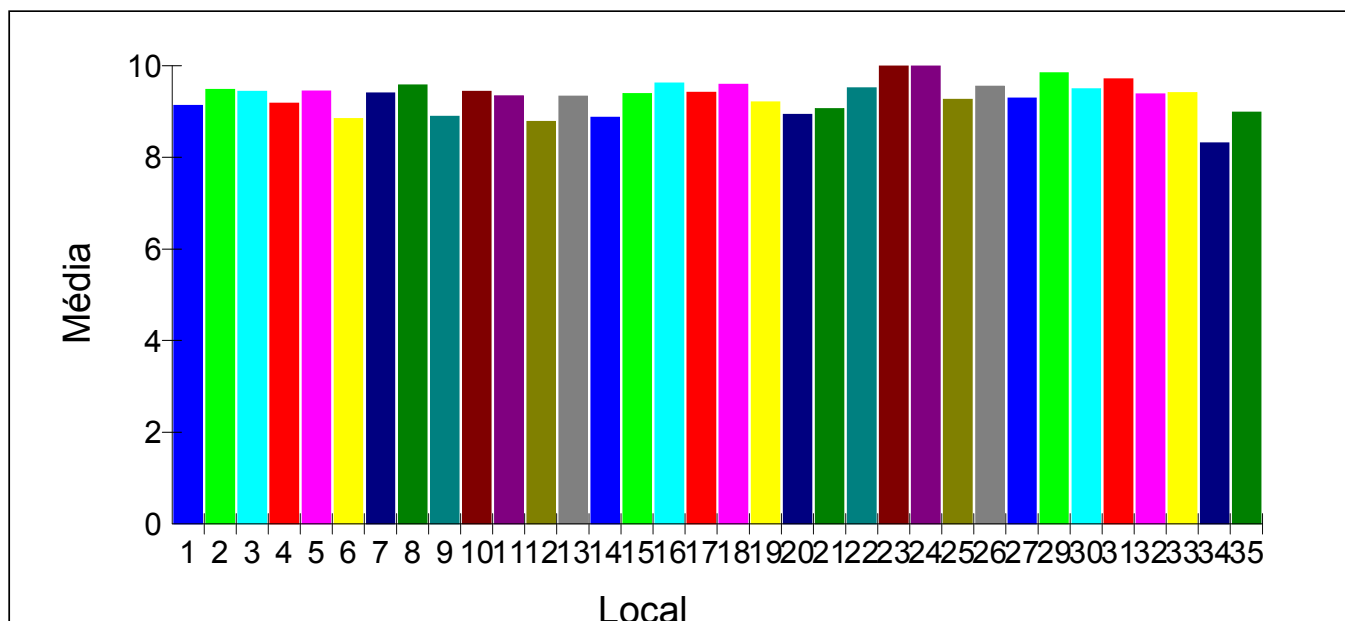
Local	Média
01 - BRASÍLIA	9.18
02 - FLORIANÓPOLIS	9.44
03 - FORTALEZA	9.50
04 - GOIÂNIA	9.53
05 - MANAUS	9.47
06 - RIO DE JANEIRO	8.98
07 - SALVADOR	9.54
08 - PORTO ALEGRE	9.48
09 - SÃO PAULO	9.16
10 - BELO HORIZONTE	9.51
11 - CURITIBA	9.57
12 - VITÓRIA	9.17
13 - SÃO CRISTOVÃO	8.71
14 - MACEIÓ	9.43
15 - RECIFE	9.24
16 - JOÃO PESSOA	9.71
17 - NATAL	9.45
18 - TERESINA	9.83
19 - SÃO LUÍS	9.28
20 - BELÉM	9.56
21 - MACAPÁ	9.60
22 - RIO BRANCO	9.00
23 - PORTO VELHO	9.79
24 - BOA VISTA	10.00
25 - PALMAS	9.73
26 - CUIABÁ	9.78
27 - CAMPO GRANDE	9.59
29 - SANTA MARIA	9.90
30 - SÃO CARLOS	9.59
31 - UBERLÂNDIA	9.74
32 - MARINGÁ	9.46
33 - DOURADOS	9.74
34 - ILHÉUS	9.04
35 - SANTARÉM	8.86





Histograma da média da avaliação pelo candidato com relação a equipamentos na prova objetiva por local de realização da prova

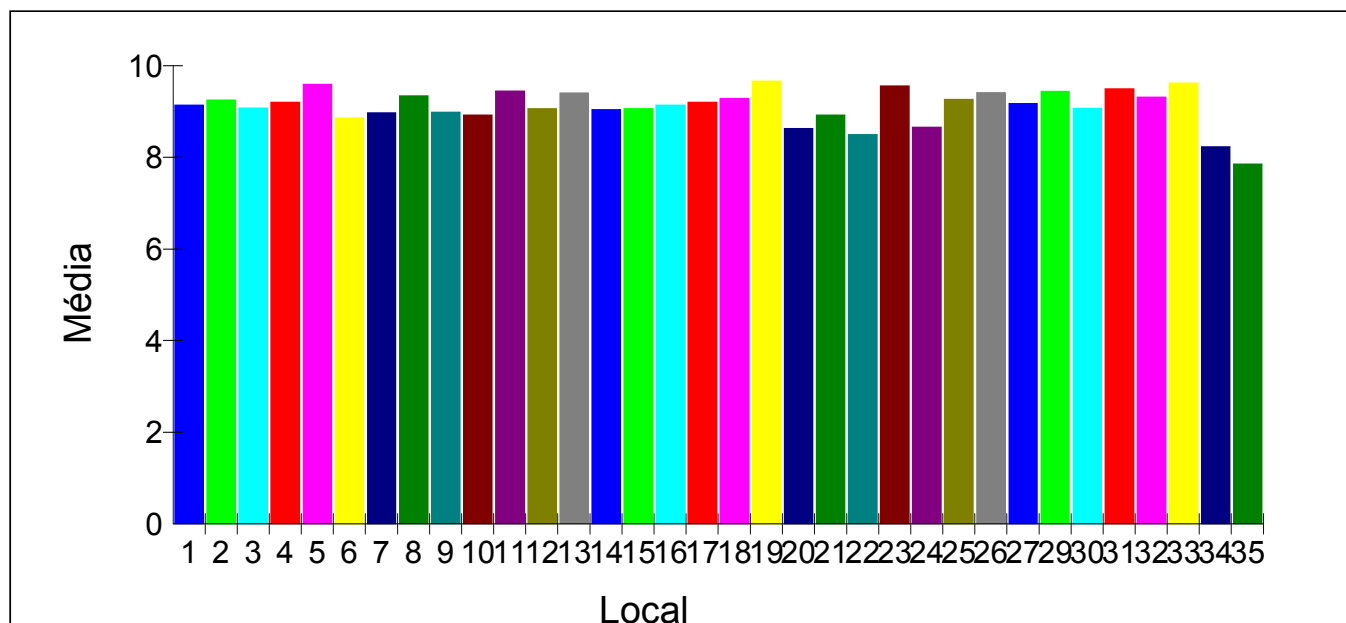
Local	Média
01 - BRASÍLIA	9.14
02 - FLORIANÓPOLIS	9.49
03 - FORTALEZA	9.45
04 - GOIÂNIA	9.19
05 - MANAUS	9.46
06 - RIO DE JANEIRO	8.85
07 - SALVADOR	9.41
08 - PORTO ALEGRE	9.59
09 - SÃO PAULO	8.90
10 - BELO HORIZONTE	9.45
11 - CURITIBA	9.35
12 - VITÓRIA	8.79
13 - SÃO CRISTOVÃO	9.34
14 - MACEIÓ	8.88
15 - RECIFE	9.40
16 - JOÃO PESSOA	9.63
17 - NATAL	9.43
18 - TERESINA	9.60
19 - SÃO LUÍS	9.22
20 - BELÉM	8.94
21 - MACAPÁ	9.07
22 - RIO BRANCO	9.53
23 - PORTO VELHO	10.00
24 - BOA VISTA	10.00
25 - PALMAS	9.27
26 - CUIABÁ	9.56
27 - CAMPO GRANDE	9.30
29 - SANTA MARIA	9.85
30 - SÃO CARLOS	9.51
31 - UBERLÂNDIA	9.72
32 - MARINGÁ	9.39
33 - DOURADOS	9.42
34 - ILHÉUS	8.32
35 - SANTARÉM	9.00





Histograma da média da avaliação pelo candidato com relação a prova objetiva por local de realização da prova

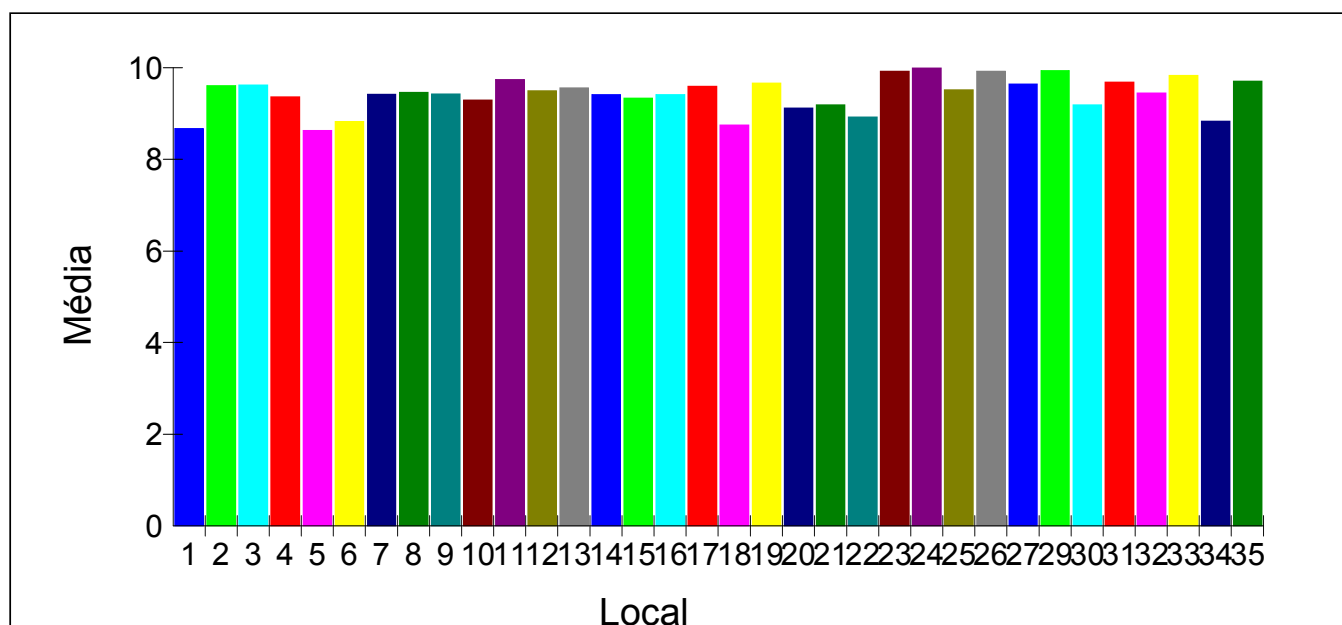
Local	Média
01 - BRASÍLIA	9.15
02 - FLORIANÓPOLIS	9.26
03 - FORTALEZA	9.09
04 - GOIÂNIA	9.21
05 - MANAUS	9.60
06 - RIO DE JANEIRO	8.87
07 - SALVADOR	8.98
08 - PORTO ALEGRE	9.35
09 - SÃO PAULO	8.99
10 - BELO HORIZONTE	8.93
11 - CURITIBA	9.46
12 - VITÓRIA	9.07
13 - SÃO CRISTOVÃO	9.41
14 - MACEIÓ	9.05
15 - RECIFE	9.07
16 - JOÃO PESSOA	9.15
17 - NATAL	9.21
18 - TERESINA	9.29
19 - SÃO LUÍS	9.67
20 - BELÉM	8.64
21 - MACAPÁ	8.93
22 - RIO BRANCO	8.50
23 - PORTO VELHO	9.57
24 - BOA VISTA	8.67
25 - PALMAS	9.27
26 - CUIABÁ	9.42
27 - CAMPO GRANDE	9.18
29 - SANTA MARIA	9.45
30 - SÃO CARLOS	9.08
31 - UBERLÂNDIA	9.51
32 - MARINGÁ	9.32
33 - DOURADOS	9.63
34 - ILHÉUS	8.24
35 - SANTARÉM	7.86





Histograma da média da avaliação pelo candidato com relação ao espaço físico na prova prática por local de realização da prova

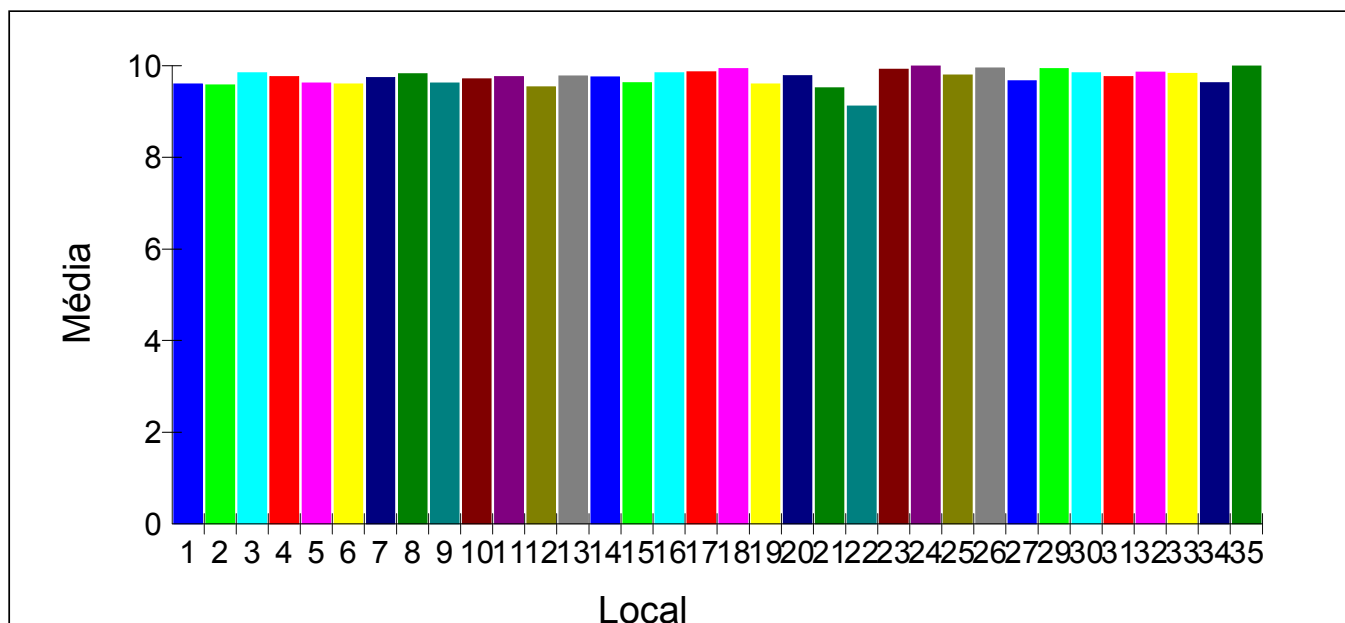
Local	Média
01 - BRASÍLIA	8.68
02 - FLORIANÓPOLIS	9.62
03 - FORTALEZA	9.63
04 - GOIÂNIA	9.37
05 - MANAUS	8.64
06 - RIO DE JANEIRO	8.83
07 - SALVADOR	9.43
08 - PORTO ALEGRE	9.47
09 - SÃO PAULO	9.44
10 - BELO HORIZONTE	9.30
11 - CURITIBA	9.75
12 - VITÓRIA	9.51
13 - SÃO CRISTOVÃO	9.57
14 - MACEIÓ	9.42
15 - RECIFE	9.34
16 - JOÃO PESSOA	9.42
17 - NATAL	9.60
18 - TERESINA	8.76
19 - SÃO LUÍS	9.67
20 - BELÉM	9.13
21 - MACAPÁ	9.20
22 - RIO BRANCO	8.93
23 - PORTO VELHO	9.93
24 - BOA VISTA	10.00
25 - PALMAS	9.53
26 - CUIABÁ	9.93
27 - CAMPO GRANDE	9.65
29 - SANTA MARIA	9.95
30 - SÃO CARLOS	9.20
31 - UBERLÂNDIA	9.69
32 - MARINGÁ	9.46
33 - DOURADOS	9.84
34 - ILHÉUS	8.84
35 - SANTARÉM	9.71





Histograma da média da avaliação pelo candidato com relação a pessoal na prova prática por local de realização da prova

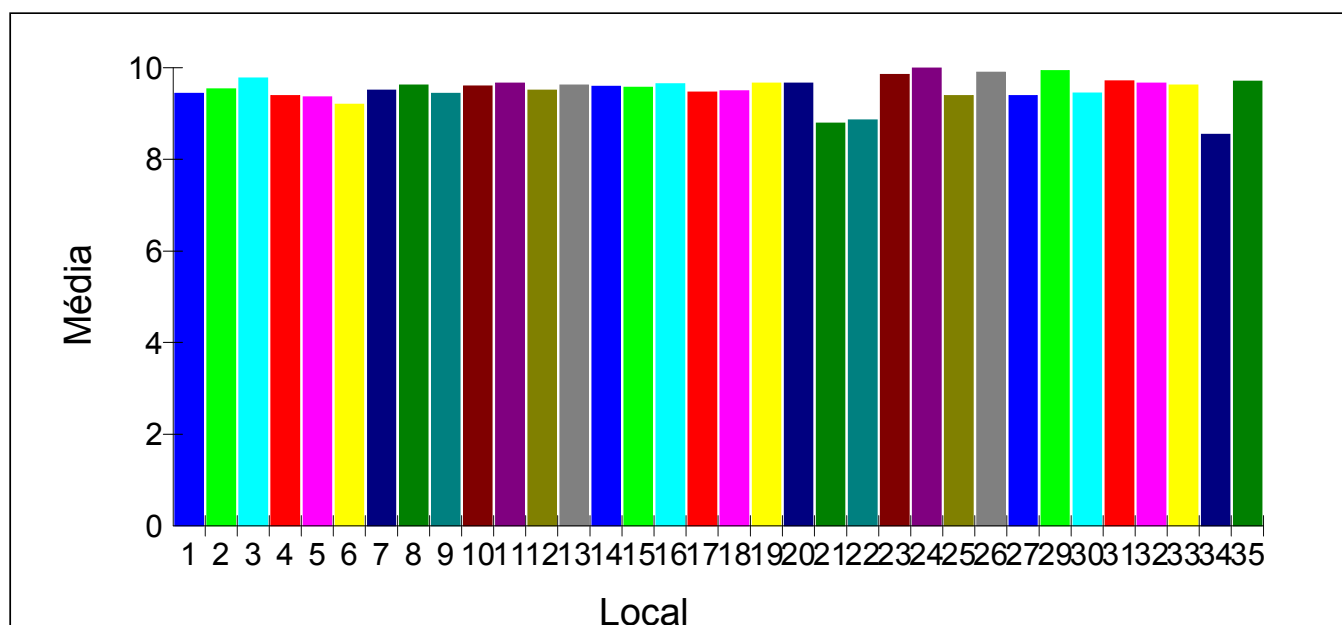
Local	Média
01 - BRASÍLIA	9.61
02 - FLORIANÓPOLIS	9.59
03 - FORTALEZA	9.85
04 - GOIÂNIA	9.77
05 - MANAUS	9.63
06 - RIO DE JANEIRO	9.61
07 - SALVADOR	9.75
08 - PORTO ALEGRE	9.83
09 - SÃO PAULO	9.63
10 - BELO HORIZONTE	9.72
11 - CURITIBA	9.77
12 - VITÓRIA	9.55
13 - SÃO CRISTOVÃO	9.78
14 - MACEIÓ	9.76
15 - RECIFE	9.64
16 - JOÃO PESSOA	9.85
17 - NATAL	9.88
18 - TERESINA	9.95
19 - SÃO LUÍS	9.61
20 - BELÉM	9.79
21 - MACAPÁ	9.53
22 - RIO BRANCO	9.13
23 - PORTO VELHO	9.93
24 - BOA VISTA	10.00
25 - PALMAS	9.80
26 - CUIABÁ	9.96
27 - CAMPO GRANDE	9.68
29 - SANTA MARIA	9.95
30 - SÃO CARLOS	9.85
31 - UBERLÂNDIA	9.77
32 - MARINGÁ	9.87
33 - DOURADOS	9.84
34 - ILHÉUS	9.64
35 - SANTARÉM	10.00





Histograma da média da avaliação pelo candidato com relação a equipamentos na prova prática por local de realização da prova

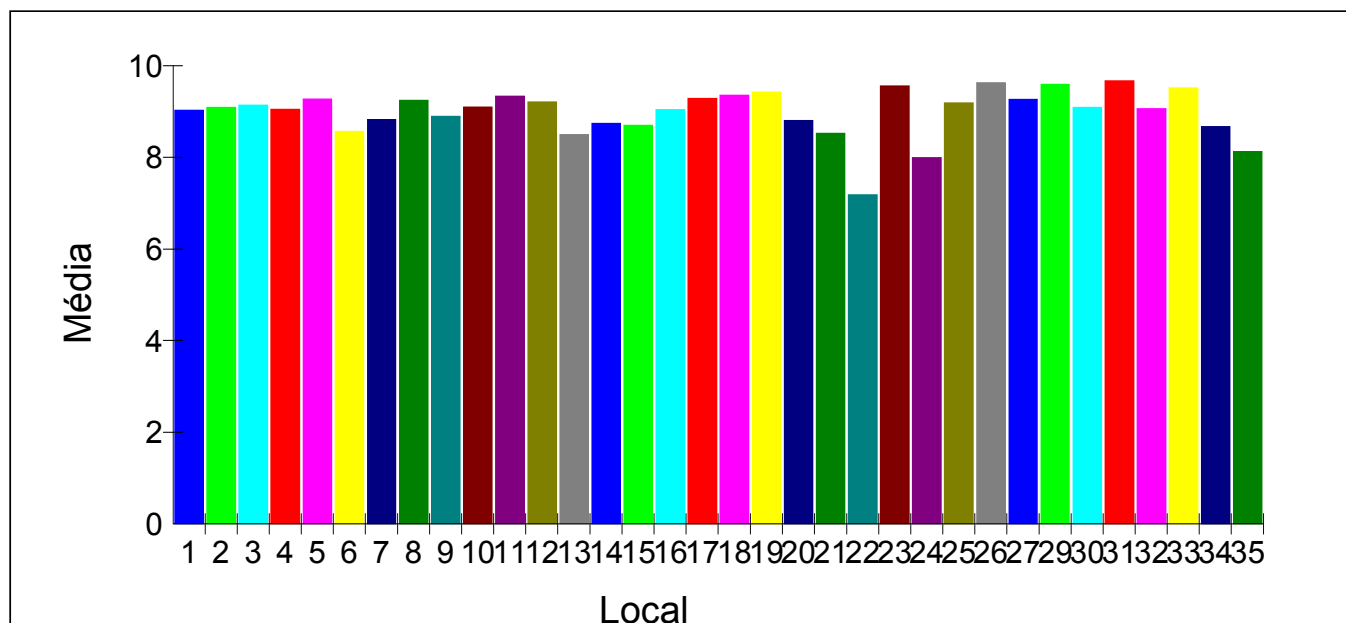
Local	Média
01 - BRASÍLIA	9.45
02 - FLORIANÓPOLIS	9.55
03 - FORTALEZA	9.78
04 - GOIÂNIA	9.40
05 - MANAUS	9.37
06 - RIO DE JANEIRO	9.21
07 - SALVADOR	9.52
08 - PORTO ALEGRE	9.63
09 - SÃO PAULO	9.45
10 - BELO HORIZONTE	9.61
11 - CURITIBA	9.67
12 - VITÓRIA	9.52
13 - SÃO CRISTOVÃO	9.63
14 - MACEIÓ	9.60
15 - RECIFE	9.58
16 - JOÃO PESSOA	9.66
17 - NATAL	9.48
18 - TERESINA	9.51
19 - SÃO LUÍS	9.67
20 - BELÉM	9.67
21 - MACAPÁ	8.80
22 - RIO BRANCO	8.87
23 - PORTO VELHO	9.86
24 - BOA VISTA	10.00
25 - PALMAS	9.40
26 - CUIABÁ	9.91
27 - CAMPO GRANDE	9.40
29 - SANTA MARIA	9.95
30 - SÃO CARLOS	9.46
31 - UBERLÂNDIA	9.72
32 - MARINGÁ	9.67
33 - DOURADOS	9.63
34 - ILHÉUS	8.56
35 - SANTARÉM	9.71





Histograma da média da avaliação pelo candidato com relação a prova prática por local de realização da prova

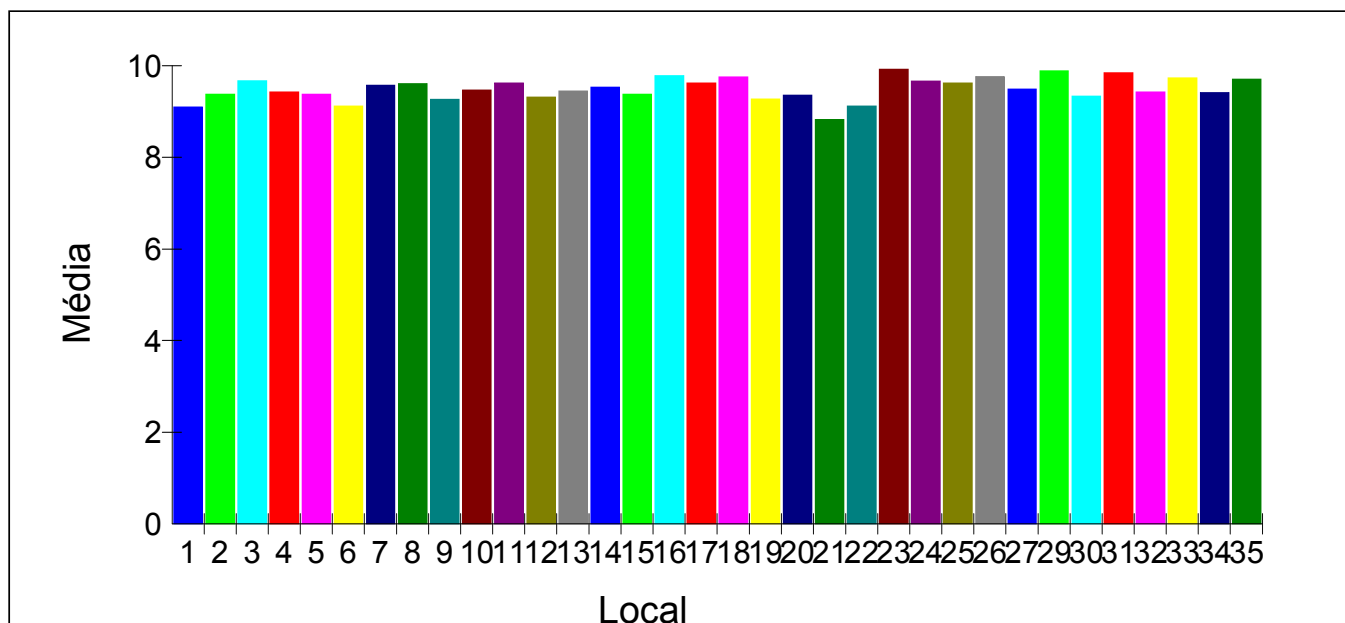
Local	Média
01 - BRASÍLIA	9.04
02 - FLORIANÓPOLIS	9.10
03 - FORTALEZA	9.15
04 - GOIÂNIA	9.06
05 - MANAUS	9.28
06 - RIO DE JANEIRO	8.58
07 - SALVADOR	8.83
08 - PORTO ALEGRE	9.25
09 - SÃO PAULO	8.90
10 - BELO HORIZONTE	9.11
11 - CURITIBA	9.34
12 - VITÓRIA	9.22
13 - SÃO CRISTOVÃO	8.50
14 - MACEIÓ	8.75
15 - RECIFE	8.71
16 - JOÃO PESSOA	9.05
17 - NATAL	9.29
18 - TERESINA	9.36
19 - SÃO LUÍS	9.44
20 - BELÉM	8.81
21 - MACAPÁ	8.53
22 - RIO BRANCO	7.19
23 - PORTO VELHO	9.57
24 - BOA VISTA	8.00
25 - PALMAS	9.20
26 - CUIABÁ	9.64
27 - CAMPO GRANDE	9.27
29 - SANTA MARIA	9.60
30 - SÃO CARLOS	9.10
31 - UBERLÂNDIA	9.68
32 - MARINGÁ	9.07
33 - DOURADOS	9.53
34 - ILHÉUS	8.68
35 - SANTARÉM	8.14





Histograma da média da avaliação pelo candidato com relação a organização geral por local de realização da prova

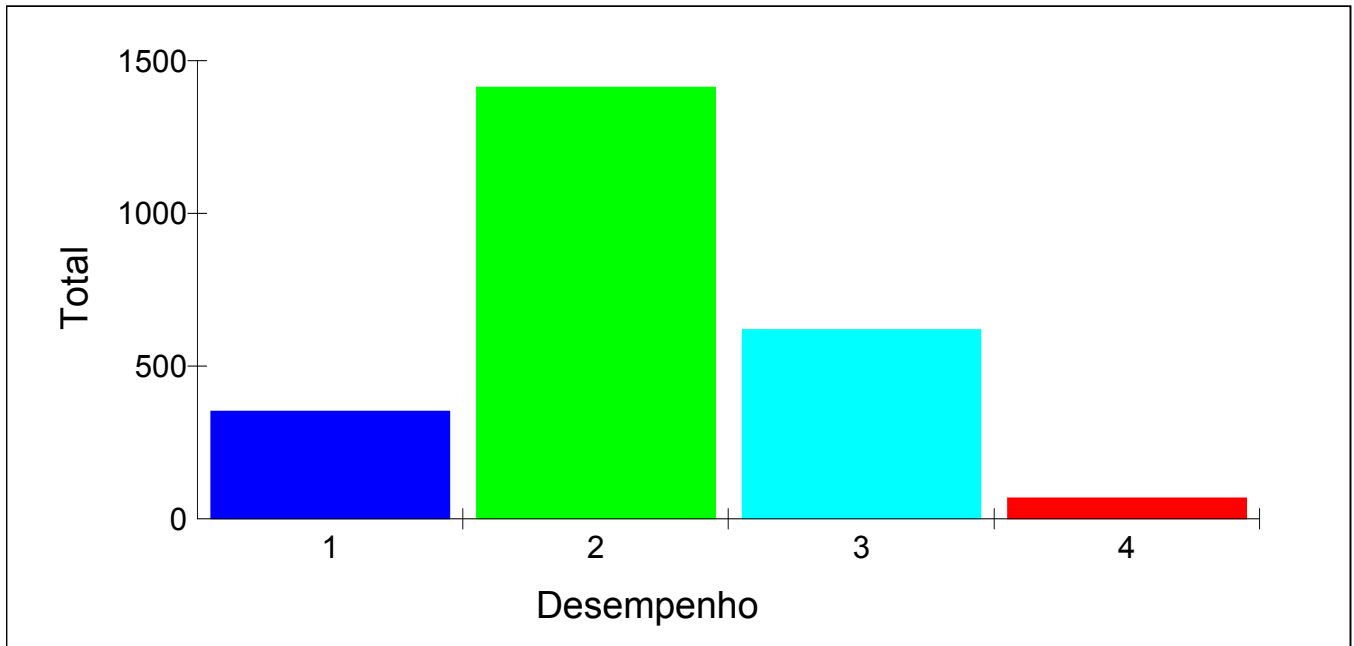
Local	Média
01 - BRASÍLIA	9.11
02 - FLORIANÓPOLIS	9.38
03 - FORTALEZA	9.68
04 - GOIÂNIA	9.44
05 - MANAUS	9.38
06 - RIO DE JANEIRO	9.13
07 - SALVADOR	9.58
08 - PORTO ALEGRE	9.62
09 - SÃO PAULO	9.27
10 - BELO HORIZONTE	9.48
11 - CURITIBA	9.63
12 - VITÓRIA	9.32
13 - SÃO CRISTOVÃO	9.46
14 - MACEIÓ	9.54
15 - RECIFE	9.38
16 - JOÃO PESSOA	9.79
17 - NATAL	9.63
18 - TERESINA	9.76
19 - SÃO LUÍS	9.28
20 - BELÉM	9.36
21 - MACAPÁ	8.83
22 - RIO BRANCO	9.13
23 - PORTO VELHO	9.93
24 - BOA VISTA	9.67
25 - PALMAS	9.63
26 - CUIABÁ	9.77
27 - CAMPO GRANDE	9.50
29 - SANTA MARIA	9.90
30 - SÃO CARLOS	9.34
31 - UBERLÂNDIA	9.85
32 - MARINGÁ	9.44
33 - DOURADOS	9.74
34 - ILHÉUS	9.42
35 - SANTARÉM	9.71





Histograma do desempenho global (Auto-avaliação do candidato)

Desempenho	Total
01 - Excelente	353
02 - Bom	1415
03 - Razoável	620
04 - Ruim	69
	2457



Anexo XVI – Relação dos aprovados por Certificação



RELAÇÃO OFICIAL DOS CANDIDATOS APROVADOS POR CERTIFICAÇÃO

Certificação: Proficiência no Ensino da LIBRAS

Inscrição	Nome	Local
34538	ABENAILDES DE OLIVEIRA SANTOS	SÃO PAULO
37492	ADRIANA DE OLIVEIRA MOTA SILVA	SALVADOR
34914	ADSON SENA BAZILIO	VITÓRIA
36911	AGNE DE ALBUQUERQUE FRANCA RIBEIRO	RIO DE JANEIRO
32313	ALAN DAVID SOUSA SILVA	RECIFE
30539	ALDINEIA APARECIDA GRAF DA SILVA	CAMPO GRANDE
38396	ÁLEFE SAMUEL REGES PINTO	FORTALEZA
37669	ALESSANDRA MACHADO DE SANTANA	RIO DE JANEIRO
36826	ALESSANDRA SCARPIN MOREIRA	RIO DE JANEIRO
36038	ALESSANDRA SOUZA DA CRUZ DANIEL	CAMPO GRANDE
33076	ALESSANDRO AUGUSTO DE SOUZA VASCONCELO	RECIFE
30745	ALEXANDRA FIGUEIRÓ CARVALHO	PORTO ALEGRE
30675	ALEXANDRA MARA PEREIRA	DOURADOS
30540	ALEXSANDRO LOURIVAL DA LUZ	FLORIANÓPOLIS
35285	ALICE DEMARCO	FLORIANÓPOLIS
38920	ALICE PEREIRA DA COSTA	MANAUS
30791	ALICYARY MOREIRA QUEIROZ	BELO HORIZONTE
33514	ALINE DA CRUZ PORTO SILVA	SALVADOR
37143	ALINE DUARTE DA SILVA	BRASÍLIA
37729	ALINE DUBAL MACHADO	PORTO ALEGRE
31146	ALINE FLORÊNCIO DE ALMEIDA	FORTALEZA
34569	ALINE KERYN PIN	MARINGÁ
33241	ALINE LASTORINA DE ANDRADE CAMPOS	RIO DE JANEIRO
38953	ALINE MENDES MEDEIROS	SÃO LUÍS
40272	ALINE MIGUEL DA SILVA DOS SANTOS	FLORIANÓPOLIS
40926	ALINE VENDRAME CORDEIRO	SÃO PAULO
30797	ALINI CARDOSO DE ALBUQUERQUE ALVES	PALMAS
31630	AMANDA COELHO ALFAIA	PORTO ALEGRE
37133	AMANDA FERNANDES SANTANA AZEVEDO	SÃO PAULO
33144	AMANDA REGINA SILVA	CURITIBA
31877	AMAURI MORET DA SILVA	PORTO VELHO
36548	AMAURI VIANA FUZARO	UBERLÂNDIA
31830	ANA CARLA CÁSSIA DE OLIVEIRA	RIO DE JANEIRO
41248	ANA CAROLINA DELGADO QUARESMA	BELÉM
30284	ANA CAROLINE BANDEIRA PEREIRA	FORTALEZA
31523	ANA CLAUDIA LUCIANI DE MELO NASCIMENTO P	MACEIÓ
30014	ANA CRISTINA DA SILVA ANDRADE	FORTALEZA
33308	ANA CRISTINA DE ASSUNÇÃO XAVIER	TERESINA
39933	ANA EMÍLIA ARAÚJO FRANÇA	SÃO PAULO
32924	ANA KARINE PEREIRA DE OLIVEIRA	NATAL
39474	ANA LÚCIA GIL TERRES	PORTO ALEGRE
35193	ANA MARTA DA SILVEIRA CALDAS	ILHÉUS
41149	ANA PAULA COSTA DE CASTRO	GOIÂNIA
33116	ANA PAULA DA SILVA MOREIRA	PORTO ALEGRE
39689	ANA PAULA RODRIGUES BASTOS	SANTA MARIA
34449	ANA RACHEL CARVALHO LEÃO	BELO HORIZONTE
35225	ANA ZILDA DOS SANTOS CABRAL FIGUEREDO	SÃO LUÍS
30566	ANDRE CESAR LEMOS SOARES	MANAUS
40203	ANDRÉ LUIZ CONCEIÇÃO	FLORIANÓPOLIS
34606	ANDRÉA ALEXANDRE DA SILVA MORAES	RIO DE JANEIRO
30857	ANDREI DRELI SEVERIANO DA SILVA	MANAUS
39823	ANDRÉIA LUCIANA MACEDO	RECIFE
34095	ANDRÉIA VIEIRA COSTA DOS SANTOS	SÃO PAULO
30345	ANDREZA M J DE SCHEPPER BARBOZA	RIO DE JANEIRO
30411	ANGELA DE FÁTIMA GIRARDI STELMACKI	CURITIBA
39380	ÂNGELA PALOMA ZELLI WIEDEMANN	CURITIBA
32272	ANNA CHRISTINA DE MATOS LUCAS	BRASÍLIA
35023	ANTONIA AMANDA DE OLIVEIRA ALBANO	FORTALEZA
40288	ANTONIO ALBEJANTE NETO	SÃO PAULO
30637	ANTONIO CARLOS DIAS TEIXEIRA JUNIOR	BELÉM
38076	ANTONIO JOSE DA SILVA FILHO	FORTALEZA
32814	ARENILSON COSTA RIBEIRO	SÃO LUÍS
32686	ARÍANA DA FORTUNA ROCHA	GOIÂNIA
38730	ARIANE SILVA RABELO	SÃO CARLOS
35432	ARIANY PALHARES DE O BORGES VICENTE	UBERLÂNDIA

** - Sem direito à Certificação por não cumprir o item 5.6.c do edital MEC/INES nº 8/2012



RELAÇÃO OFICIAL DOS CANDIDATOS APROVADOS POR CERTIFICAÇÃO

Certificação: Proficiência no Ensino da LIBRAS

Inscrição	Nome	Local
39563	ÁRIKA YASMIN DE OLIVEIRA DAMASCENO	NATAL
37263	ARLICE LOPES MONTEIRO	MANAUS
33699	ARTHUR DE AZEVEDO FEDRIZZI	PORTO ALEGRE
34027	ARYANE SANTOS NOGUEIRA	SÃO CARLOS
31886	AUGUSTO CARLOS DE AZERÉDO	NATAL
30509	AUGUSTO DOMELIDE FERREIRA	CUIABÁ
40813	BARBARA BARROS LUSTOSA DA SILVA	MACEIÓ
39362	BÁRBARA CRISTINE THUROW BRAHM	PORTO ALEGRE
32466	BIANCA MARTINS DE OLIVEIRA	SÃO PAULO
30295	BIANCA RIBEIRO GADELHA	FORTALEZA
33466	BRUNA DA SILVA FRANCO	PORTO ALEGRE
38615	BRUNA NATANIA FERREIRA GOMES	SÃO CARLOS
35002	BRUNA TATSUMI NARAZAKI	CURITIBA
36820	BRUNO RENATO RODRIGUES TEIXEIRA	SÃO PAULO
38283	CAIO CESAR GONDIM SANTOS	SALVADOR
33043	CAIO CESAR PINTO SANTANA	MARINGÁ
41309	CAIO MATTOS BAETA NEVES	RIO DE JANEIRO
40868	CAMILA CORREIA CUNHA FERRATTO	SÃO LUÍS
30638	CAMILA DA SILVA ZILIO LISBOA	CUIABÁ
39614	CAMILA MARIA MOLIANI	SÃO PAULO
36034	CAMILA MARIA PINTO GÓES	BELO HORIZONTE
30574	CAMILA MONTEIRO ARAUJO	RIO DE JANEIRO
39389	CAMILA RAMOS MILAN	SÃO PAULO
38427	CAMILA SANCHINE NOGUEIRA	CUIABÁ
35211	CARINE MARTINS BARCELLOS	SANTA MARIA
30085	CARLA AZEVEDO SILVA	RIO DE JANEIRO
35282	CARLA CRIS PASETTI	FLORIANÓPOLIS
30425	CARLA ELIZA SANTOS	CURITIBA
35655	CARLA KARINY ROCHA COSTA	MACEIÓ
30716	CARLA MARIA RODRIGUES GOMES	CUIABÁ
38267	CARLA REJANE DE PAULA BARROS CAETANO	VITÓRIA
31604	CARLOS CRISTIAN DE PAULO SILVA	BELO HORIZONTE
30018	CARLOS EDUARDO DE OLIVEIRA	RECIFE
33658	CARLOS RIKISON NUNES DE MOURA	FORTALEZA
34557	CAROLINA CARVALHO PALOMO FERNANDES	CURITIBA
37020	CAROLINE DE MATOS SANTOS SAMPAIO	DOURADOS
31940	CAROLINE QUEIROZ DE OLIVEIRA MEDEIROS	RIO DE JANEIRO
32703	CAROLINE RHODIS AZEVEDO	MANAUS
39464	CASSIA SIGOLO RODRIGUES	SÃO CARLOS
37686	CATIA REGINA ZÜGE LAMB	SANTA MARIA
40165	CECÍLIA MIDORI VICTORINO AMAZONAS	RIO DE JANEIRO
34063	CHARLES JOHNSON BARROS LIMA	MANAUS
32476	CHARLES LARY MARQUES FERRAZ	RIO DE JANEIRO
38188	CHARLOTTE DORIGON PASSOS	CURITIBA
31007	CHRISTIANE CARPINTEIRO LAMARAO	RIO DE JANEIRO
34400	CINTHIA ALVES PEREIRA MIGUEL	GOIÂNIA
30444	CLAUDIA LUCIA FARIAS DE CERQUEIRA AGUIAR	SALVADOR
39515	CLAUDIA MARIA DELEK PACHECO	CURITIBA
40906	CLAUDIANE CANDIDA FEITOSA	MANAUS
36112	CLAUDIANE DOS SANTOS VASCONCELOS	NATAL
37007	CLAUDINEYA ALVES DE OLIVEIRA	DOURADOS
40374	CLÁUDIO SOARES DE SOUZA	SÃO PAULO
30250	CLECIA REGINA DOS SANTOS SOUZA	SALVADOR
30015	CLEISON CLEBER BORDINI	SÃO PAULO
37806	CLEONICE RODRIGUES SILVA	MACAPÁ
37035	CLÉVIA FERNANDA SIES BARBOZA	RIO DE JANEIRO
34824	CONCEIÇÃO DE MARIA FERREIRA DE MACEDO	TERESINA
33940	CRISIANE DE FREITAS SOARES	PORTO ALEGRE
31508	CRISLAINE BARBOSA SANTOS	BELO HORIZONTE
38214	CRISTIANE COSTA CAMPOS DE FREITAS	GOIÂNIA
35936	CRISTIANE MELO E SILVA	GOIÂNIA
40411	CRISTIANE SOARES SABA PEREIRA	SÃO CARLOS
33880	CRISTIANO MOREIRA CALEGÁRIO	VITÓRIA
32566	CRISTIANO PIMENTEL CRUZ	FORTALEZA
39835	CYNARA MARTINS COTRIM CARLOS	ILHÉUS

** - Sem direito à Certificação por não cumprir o item 5.6.c do edital MEC/INES nº 8/2012



RELAÇÃO OFICIAL DOS CANDIDATOS APROVADOS POR CERTIFICAÇÃO

Certificação: Proficiência no Ensino da LIBRAS

Inscrição	Nome	Local
35468	DAIANA SAN MARTINS GOULART	PORTO ALEGRE
31266	DAIELI ALTHAUS	FLORIANÓPOLIS
31120	DAMARIS ARRECIGUELLI PEREIRA	SALVADOR
32059	DAMIANA RAMOS BOMFIM	SÃO CARLOS
31555	DANIEL FRANCO E SILVA	SÃO PAULO
38007	DANIEL IMPERIO DALMATI	SÃO CARLOS
41182	DANIELA GOMES GUMIERO	VITÓRIA
36168	DANIELA MEDEIROS	SANTA MARIA
33238	DANIELA SANTOS DE ABREU	RIO DE JANEIRO
37041	DANIELA SCHLIC MATOS	SÃO PAULO
31917	DANIELE BARBOZA MOURA	RIO DE JANEIRO
39796	DANIELE ROSA DE ARRUDA DA SILVA	MARINGÁ
34640	DANIELE SILVA ROCHA	SÃO PAULO
34501	DANIELLE CHRISTINA MOREIRA QUINTAO	BELO HORIZONTE
35911	DANIELLE DE AZEVEDO NASCIMENTO	RIO DE JANEIRO
38147	DANIELLE DO SOCORRO MEDEIROS BENJAMIM	BELÉM
34391	DANILA MOUSINHO DA SILVA MIRANDA	SÃO CARLOS
34461	DANILA RAMOS PEREIRA	SALVADOR
33186	DANILO RAMOS DA ROCHA	PORTO VELHO
30467	DARLENE CRISTINA FERREIRA DA SILVA	CUIABÁ
39863	DAVI PEREIRA DA SILVA JUNIOR	BRASÍLIA
37384	DAVID NASCIMENTO DE ARAÚJO	FORTALEZA
39251	DAVID ROCHA	SÃO PAULO
33814	DÉBORA APARECIDA SILVA	SÃO PAULO
31224	DEBORA DA COSTA FERREIRA	CUIABÁ
31089	DÉBORA GOBATTO GASPERIN	PORTO ALEGRE
34186	DÉBORAH CAROLINO DA FONSECA	SÃO PAULO
38387	DELANY RAMOS DE SOUSA	TERESINA
40516	DEYVISSON SILVA DE SOUZA	MACEIÓ
37808	DJESSIKA KARLA ANDRADE SOARES	NATAL
30115	DOMINIQUE JULIETE OLIVEIRA RODRIGUES	SALVADOR
32448	DOUGLAS ALLEYN SOARES	NATAL
37870	DUANNE ANTUNES BOMFIM	BELO HORIZONTE
32405	DULCE CAROLINA MACEDO VIEIRA DE SOUZA	FORTALEZA
36359	EDILENE BRAGA STEEL DO NASCIMENTO	RIO BRANCO
36233	EDISON DE SOUZA TRINDADE JUNIOR	SÃO PAULO
38528	EDUARDA PEREIRA ROCHA	SÃO CARLOS
33892	EDUARDO BORSSATTO	SÃO PAULO
30217	EDUARDO FELIPE SILVA DE OLIVEIRA	RIO DE JANEIRO
35133	ELAINE ALVES DOS SANTOS CAMPOS	CUIABÁ
38400	ELAINE BOTELHO CORTE FERNANDES	SÃO CARLOS
38656	ELAINE THIARA VIANA DE ALMEIDA	SÃO CRISTOVÃO
34648	ELANDSON ALEXANDRE BARBOSA DE ARAUJO PE	FORTALEZA
38498	ELANE DE JESUS DE OLIVEIRA	SÃO PAULO
37341	ELENI DE OLIVEIRA RAMOS	UBERLÂNDIA
31698	ELIANE FRANCISCA ALVES DA SILVA	DOURADOS
32383	ELIAS FERREIRA CORREIA FILHO	SÃO LUÍS
36108	ELIAS PAULINO DA CUNHA JUNIOR	SÃO PAULO
38319	ELIZA GODOY GONÇALVES PINTO	SÃO CARLOS
34348	ELIZABETE FERREIRA GOMES DE OLIVEIRA	SALVADOR
30068	ELIZETE PINTO CRUZ SBRISSIA PITARCH FORC	MARINGÁ
37953	ELLEN CRISTINA SANTOS MATOS	BRASÍLIA
38195	ELOANE MARQUES SOARES	JOÃO PESSOA
37417	EMILIANA OLIVEIRA DE LIMA	NATAL
34470	ERIC NASCIMENTO DE OLIVEIRA	SALVADOR
37886	ERIKA WINAGRASKI	RIO DE JANEIRO
31281	ERIVANIA DO NASCIMENTO COUTINHO	VITÓRIA
37911	ESTER RAQUEL DIONYSIO SILVA	RIO DE JANEIRO
31649	ESTER VITÓRIA BASILIO	FLORIANÓPOLIS
39667	EUBER FÁBIO DE SOUZA	VITÓRIA
30412	EUGÊNIO DA SILVA LIMA	CURITIBA
31401	EVA EMANUELLY MIRANDA SILVA	GOIÂNIA
40794	IVALDO PINTO DE OLIVEIRA	VITÓRIA
33978	FABIANO LÚCIO ALCANTARA BONATO	RIO DE JANEIRO
40364	FABÍOLA CANDIDA DE LIMA GOMES	RIO DE JANEIRO

** - Sem direito à Certificação por não cumprir o item 5.6.c do edital MEC/INES nº 8/2012



RELAÇÃO OFICIAL DOS CANDIDATOS APROVADOS POR CERTIFICAÇÃO

Certificação: Proficiência no Ensino da LIBRAS

Inscrição	Nome	Local
37673	FABRICIA BATISTA DE SOUZA DOS SANTOS	VITÓRIA
37915	FABRICIA NOGUEIRA	MARINGÁ
39738	FABRICIO FELIX DA SILVA	MACEIÓ
40182	FANI COSTA DE ABREU	BRASÍLIA
39826	FANKER OLAVIO DOS SANTOS	VITÓRIA
30719	FELIPE DE ALMEIDA COURA	BELO HORIZONTE
36729	FELIPE LIMA DE OLIVEIRA	SÃO PAULO
30964	FERNANDA AGUILERA PARREIRA	CAMPO GRANDE
35234	FERNANDA ALBUQUERQUE DA SILVA	RIO BRANCO
39122	FERNANDA CELESTE DA ROCHA FILGUEIRAS	NATAL
30751	FERNANDA DE FÁTIMA MOREIRA DE SOUZA CORR	RIO DE JANEIRO
35222	FERNANDA MARTINS DE BRITO	MARINGÁ
36912	FERNANDA MOTA FONTOURA	CURITIBA
41257	FERNANDA SILVEIRA PEREIRA DA SILVA	PORTO VELHO
38008	FERNANDO DA GRAÇA COSTA	RIO DE JANEIRO
30346	FERNANDO DE PAULA LINO	SÃO PAULO
36652	FILIPPE PAULINO SOARES	JOÃO PESSOA
30353	FLÁVIA DE QUEIROZ ALVES	SÃO PAULO
37128	FRANCEANE ALMEIDA OLIVEIRA	TERESINA
34383	FRANCIELI GIZA	MARINGÁ
36711	FRANCIELLE CRISTINA LOPES	MARINGÁ
40601	FRANCINE DE CAMPOS PEREIRA LEITE	CUIABÁ
31187	FRANCISCA BETÂNIA DO NASCIMENTO	JOÃO PESSOA
34827	FRANCISCA KATARINA MEDEIROS DE OLIVEIRA	NATAL
33995	FRANCISCO DANRLEI DA SILVA OLIVEIRA	TERESINA
35095	FRANCISCO DAS CHAGAS SOARES DA SILVA	TERESINA
41150	FRANCISCO EUDES LEANDRO DA SILVA	FORTALEZA
33711	FRANCISCO MARCELO BESSA	GOIÂNIA
33086	FRANCISCO MARTINS LOPES TERCEIRO	MARINGÁ
39091	FRANCISCO PINHEIRO CARNEIRO JUNIOR	SÃO PAULO
40977	FRANCISCO RAULE DE SOUSA	FORTALEZA
36312	GABRIEL FRANCA DO COUTO	BELO HORIZONTE
32367	GABRIEL ISAAC LIMA DE SOUSA	GOIÂNIA
32886	GABRIEL SILVA NASCIMENTO	VITÓRIA
34268	GABRIELA HILGEMBERG DA COSTA	CURITIBA
30550	GABRIELA SILVA SANTOS SOUZA	SALVADOR
38795	GABRIELE VIEIRA NEVES	PORTO ALEGRE
35395	GABRIELLE MESSERSCHIMIDT SCHUSTER	SANTA MARIA
30040	GECEILMA OLIVEIRA PEDROSA	MANAUS
32031	GEOVANA LIMA GONÇALVES	PALMAS
38234	GERALDO FERREIRA FILHO	SÃO CRISTOVÃO
34926	GESIEL GUIRRA SANTANA	SÃO CARLOS
32391	GIDICLAUDIA MESSIAS DOS SANTOS	ILHÉUS
33925	GIGLIANE PERES DA SILVA	RIO BRANCO
40860	GILMAR PEREIRA VAZ	PORTO ALEGRE
38566	GILMARA DE OLIVEIRA COELHO PINHEIRO	MANAUS
38519	GIOVANA MEDIANEIRA FRACARI HAUTRIVE	SANTA MARIA
32783	GISELE DE SOUZA FONTES	VITÓRIA
40422	GISELE FREITAS DE OLIVEIRA VEIBER	CAMPO GRANDE
33812	GLAUBER LIMA DA SILVA	MACEIÓ
31851	GLEYCIANE SANTOS DA SILVA	TERESINA
31810	GUILHERME DUARTE SILVA	RIO DE JANEIRO
37876	GUILHERME GOLDSTEIN CHAZAN	RIO DE JANEIRO
30225	GUILHERME JULIO DA SILVA	FORTALEZA
39983	HANNA CLARA ALVES DELFINO	RIO DE JANEIRO
36795	HAVILA SAMUA OLIVEIRA SANTOS	SÃO LUÍS
30503	HELAN ADAN DE OLIVEIRA ADRIÃO	FORTALEZA
35382	HÉLIA EUNICE SOARES	CURITIBA
39207	HÉLIO DOMELIDE FERREIRA	CUIABÁ
38035	HELLEN CRISTINA PINHEIRO DE MIRANDA	CUIABÁ
40388	HELOISA SILVA DE ARAÚJO CUNH	PALMAS
40507	HENIRIA SILVEIRA REINALDO	PORTO ALEGRE
34162	HENRIQUE TELES DOS SANTOS	BELO HORIZONTE
31223	HOZANA RAQUEL GOMES DE LIMA	JOÃO PESSOA
31661	HUIYNARA BARBOSA FRANÇA MARTINS	JOÃO PESSOA

** - Sem direito à Certificação por não cumprir o item 5.6.c do edital MEC/INES nº 8/2012



RELAÇÃO OFICIAL DOS CANDIDATOS APROVADOS POR CERTIFICAÇÃO

Certificação: Proficiência no Ensino da LIBRAS

Inscrição	Nome	Local
35075	IANELEVIVIANNE VITAL PEREIRA	RIO BRANCO
37408	IARA DE LIMA BAIA	FORTALEZA
33387	IARA MARIA DA SILVA VIEIRA	MACEIÓ
34382	ICARO MARANHÃO DE QUEIROZ	FORTALEZA
30420	IGOR DA SILVA MESQUITA	RIO DE JANEIRO
37632	ILMÁRIA SOUZA FERREIRA	SALVADOR
31979	INDIRA STEPHANNI CARDOSO SANTOS DA SILVA	RIO DE JANEIRO
38258	INGRID ERTEL STÜRMER	PORTO ALEGRE
36154	INGRID SIMONE DOS SANTOS GUIDI	SÃO PAULO
37127	INGRIDY LISBOA VIEIRA DE CASTRO	TERESINA
33568	ISADORA DE CARVALHO CORREIA	JOÃO PESSOA
33011	ISAUQUE BISPO ADRIANO	CURITIBA
31451	ISRAEL BISSAT AMIM	RIO BRANCO
31348	ISRAEL DAVI JERÔNIMO DO NASCIMENTO	FORTALEZA
40028	ITALO CAVALCANTE DE OLIVEIRA	RIO DE JANEIRO
31647	IVANILDO FELIX DA SILVA JUNIOR	JOÃO PESSOA
32053	JACÓ DA SILVA CRUZ	PORTO VELHO
32837	JACQUELINE VERÍSSIMO FERREIRA DA SILVA	JOÃO PESSOA
39792	JAISON FERNANDO DA SILVA	MARINGÁ
40406	JAKSON JOSÉ ALVES SILVA	UBERLÂNDIA
40126	JAMILE DOS SANTOS FERREIRA	SALVADOR
39450	JANAINA FERREIRA VIEGAS	PORTO ALEGRE
33976	JANETE ALVES DE JESUS	RIO DE JANEIRO
32501	JANICE ROTHER	FLORIANÓPOLIS
36464	JAQUELINE BEATRIZ DOS SANTOS	FLORIANÓPOLIS
37682	JEFERSON BALAN DA SILVA	CUIABÁ
30840	JEFTE TORRES DE MATOS	TERESINA
34749	JEMIMA IRIS SABINO ROCHA	FORTALEZA
32078	JENNIFER YUKI FURUKAWA	SÃO PAULO
39385	JÉSSICA DE OLIVEIRA MARINHO	SANTARÉM
36241	JESSICA HELENA COSTA TEIXEIRA	BRASÍLIA
37852	JÉSSICA JEANE MENDONÇA DA SILVA	SÃO CARLOS
38764	JESSICA MARI YAMAMOTO	SÃO PAULO
33437	JÉSSICA RODRIGUES FLORÊNCIO	JOÃO PESSOA
30314	JÉSSICA SEIXAS PEREIRA MEIRELLES	RIO DE JANEIRO
32288	JESSIKA RYOS FIGUEREDO NEVES LIMA	SALVADOR
30547	JOABE BARBOSA PIMENTEL	MANAUS
40324	JOÃO HENRIQUE MUTIS LOPES DE OLIVEIRA	ILHÉUS
37910	JOÃO PAULO ROMERO MIRANDA	CAMPO GRANDE
31416	JOÃO RENATO DOS SANTOS JÚNIOR	RIO BRANCO
31057	JONATHAN SOUSA DE OLIVEIRA	FORTALEZA
30269	JOSÉ ALEXANDRE DA SILVA	SANTA MARIA
36333	JOSÉ ISHAC BRANDÃO EL KHOURI	GOIÂNIA
30512	JOSÉ VALDIR DE SOUZA LIMA	MACEIÓ
31117	JOSEANE MACIEL VIANA	PORTO ALEGRE
39579	JOSELMA DE JESUS SANTOS	SALVADOR
37239	JOSIE FLAVIA ALVIM DE MELLO C BATISTA	SALVADOR
30400	JOSILENE DUARTE NUNES ÁVILA	BELO HORIZONTE
32001	JOSIONEIDE NUNES DE LIMA	NATAL
30553	JOSUÉ BURACOF SHIMABUKO JÚNIOR	CUIABÁ
38559	JOYCE LUISA LOPES SATURNINO	GOIÂNIA
36848	JULIANA ATELVINA REINHEIMER	PORTO ALEGRE
35263	JULIANA BOTELHO CAMARÃO	MACAPÁ
34601	JULIANA CORRÊA DE LIMA	SANTA MARIA
39502	JULIANA DE OLIVEIRA POKORSKI	PORTO ALEGRE
34249	JULIANA FERNANDES DA SILVA	SÃO PAULO
30086	JULIANA GONÇALVES VIANA	SANTARÉM
38384	JULIANA GREGÓRIO FERNANDES	FORTALEZA
30792	JULIANO DOS ANJOS DE SOUZA	CURITIBA
33948	JULLYENNE CRISTINE MACHADO MENDONÇA	NATAL
35885	JURANDIR FERREIRA DOS SANTOS NETO	MANAUS
36133	KÁCIO DE LIMA EVANGELISTA	FORTALEZA
35481	KARINA COSTA SALES	SÃO PAULO
38099	KARINA LISBOA VERLINGUE	MARINGÁ
37508	KARINE BRUNA DO PRADO	CURITIBA

** - Sem direito à Certificação por não cumprir o item 5.6.c do edital MEC/INES nº 8/2012



RELAÇÃO OFICIAL DOS CANDIDATOS APROVADOS POR CERTIFICAÇÃO

Certificação: Proficiência no Ensino da LIBRAS

Inscrição	Nome	Local
35276	KARINE DURAES ANDRADE MARQUES	BRASÍLIA
32709	KARISA BASTIANI MARAGNO	PORTO ALEGRE
38014	KARLA ROJAS CRACCO LIMA	SÃO CARLOS
33719	KAROLINA CONCEIÇÃO DOS SANTOS	SÃO PAULO
31431	KAROLINE KIST	PORTO ALEGRE
38381	KAROLINE NASCIMENTO	SÃO CARLOS
31565	KASSIA MARIANO DE SOUZA MENDES	UBERLÂNDIA
40183	KATIA CRISTINA DE OLIVEIRA CAVENAGHI	SÃO PAULO
34512	KATIA MONTEIRO DA CRUZ	CUIABÁ
38588	KATIA ROCHA BALIKIAN	SÃO PAULO
34845	KEFFERSON RICARDI CUQUI	CUIABÁ
40358	KEILA SAMPAIO LOUREIRO	RIO DE JANEIRO
36807	KELDMA FERREIRA LEITE	FORTALEZA
30202	KELLY SAMARA PEREIRA LEMOS	TERESINA
34935	KÉRIMA LUANA GARCIA SANTANA	SÃO CARLOS
31107	KYWAL ANDERSON FERNANDES GURGEL	MACAPÁ
30356	LAIS DOS SANTOS DI BENEDETTO FRASCA	MARINGÁ
31358	LAIS HELENA BISPO DE OLIVEIRA	SÃO CRISTOVÃO
30237	LARA GOMES SILVA	SÃO PAULO
34426	LARISSA LETRARI BORGES DE ABREU	CUIABÁ
31603	LARISSA MÁRCIA BEZERRA DE O SANTOS	MACEIÓ
37779	LARISSA RÉGIA ALVES DE MEDEIROS	NATAL
34699	LAUDENI DE LIMA IOANNOU	SÃO PAULO
36887	LAUREN FENOLIO FERRAZ	SÃO PAULO
41333	LEANDRA COSTA FERREIRA DUARTE	CUIABÁ
36953	LEANDRO ORTEGA PEREIRA	SÃO PAULO
30426	LEANDRO VITURINO DOS SANTOS	SALVADOR
37467	LÉIA DE SOUZA FARIAS	SALVADOR
41126	LEIANA RIBEIRO OLIVEIRA SARAIVA	SALVADOR
40815	LEILA CRISTINA DOS SANTOS	SÃO PAULO
30891	LENILDO LIMA DE SOUZA	RIO DE JANEIRO
36452	LENILSON DA COSTA SILVA	BRASÍLIA
32055	LEO TARCISIO GOUVEA DE MORAES	BELÉM
40208	LEONARDO FERNANDO DE REZENDE	FLORIANÓPOLIS
35930	LEONARDO TEIXEIRA DA FONSECA	MACEIÓ
37498	LEONCIO DE ALBUQUERQUE OLIVEIRA	RECIFE
33655	LEUCIANI APARECIDA DUELLE ROSSI	BELO HORIZONTE
36755	LIBIA MARIA SANTOS AGUIAR	BRASÍLIA
40231	LIDIANE BARRETO ALVES ZWICK	PORTO ALEGRE
36794	LIDIANE RODRIGUES SILVA DOS SANTOS	MARINGÁ
30471	LIDIÉLI PORTILIOTTI	PORTO ALEGRE
40003	LÍGIA MARIA FUCHS RIBEIRO	CAMPO GRANDE
40551	LÍGIANA SOUZA DE ARAUJO	GOIÂNIA
36752	LÍLIAN BIÉ BONFIM PASSOS	BRASÍLIA
30543	LILIAN THAIS RIBEIRO	SÃO PAULO
36101	LILLIAN CRISTIANE CAMARGO MOREIRA	CURITIBA
36092	LIVIA COVRE SIQUEIRA RANGEL	VITÓRIA
30555	LORENA CAROLINE CARVALHO DA SILVA	SANTARÉM
31576	LORENA FERRO FERRARI	CURITIBA
32455	LOUISE FERREIRA DE JESUS	RIO DE JANEIRO
36914	LOUISE SANTANA DOS ANJOS	ILHÉUS
41039	LOURDES MARIA CARRERA GUEDES	BELÉM
35352	LUANA SANTOS ALENCAR RODRIGUES	FORTALEZA
36542	LUANA SIQUEIRA LEAL DE SOUZA	BRASÍLIA
37173	LUCAS BRAGA RIBEIRO	MARINGÁ
40129	LUCAS COLLERE GRAZZIOTTIN	CURITIBA
36381	LUCAS DE MORAES NEGRI	MARINGÁ
30868	LUCAS EMANOEL LENARTOVICZ	MARINGÁ
38986	LUCAS GABRIEL CORREIA	VITÓRIA
30756	LUCAS NOGUEIRA XAVIER	BRASÍLIA
35174	LUCAS VARGAS MACHADO DA COSTA	RIO BRANCO
41107	LUCAS WALLACE FERREIRA	BRASÍLIA
38158	LUCÉLIA DA APARECIDA LINHARES WISNIEWSKI	MARINGÁ
31198	LUCIANA ALVES BONINI	SÃO PAULO
31613	LUCIANA COELHO RODRIGUES LIMA	BELÉM

** - Sem direito à Certificação por não cumprir o item 5.6.c do edital MEC/INES nº 8/2012



RELAÇÃO OFICIAL DOS CANDIDATOS APROVADOS POR CERTIFICAÇÃO

Certificação: Proficiência no Ensino da LIBRAS

Inscrição	Nome	Local
35100	LUCIANA CORTE REAL	PORTO ALEGRE
36528	LUCIANA DO ROCIO SIMAS	FLORIANÓPOLIS
32458	LUCIANA LELIS RIBEIRO	UBERLÂNDIA
37343	LUCIANA PEREIRA VAZ	PORTO ALEGRE
35980	LUCIANA RODRIGUES PAZ	SÃO PAULO
34574	LUCIARA CARRILHO BRUM	PORTO ALEGRE
32571	LUCIENE GAIA RODRIGUES	BELÉM
37459	LUCILEIDE MOTA DOS SANTOS	SALVADOR
32244	LUCILENE ONGARATTO RAMOS	PORTO ALEGRE
36708	LUCIMEIRE LUIZA PEDROZA FONSECA	BELO HORIZONTE
31507	LUCINÉIA ROSA SOARES	CUIABÁ
36184	LUINE DIAS ALVES	RECIFE
37441	LUISA CASTRO AZEVEDO	BELO HORIZONTE
32357	LUIZA COELHO TEIXEIRA BARBOSA	BELO HORIZONTE
35993	LUÍZA LEOCÁDIA DE BRITO SANTOS	FORTALEZA
34401	LUIZA QUINATO MALTEZ QUINATO MALTEZ	SÃO PAULO
30588	MAIARA FUENTES PRIMO	SÃO PAULO
39000	MAILSON MATOS MARQUES	BRASÍLIA
38514	MANUELLA TRINDADE BEZERRA	RIO BRANCO
34556	MARCELA MOREIRA DE SOUZA MARCHIORI	BELO HORIZONTE
35244	MARCELE DA SILVA DIAS	SÃO PAULO
35694	MARCELO GABRIEL SANTOS	SÃO PAULO
30001	MARCELO LORENSI BERTOLUCI	FLORIANÓPOLIS
40758	MARCELO PECANHA CUTRIM	SÃO PAULO
31855	MARCELO RANZULA DA SILVA	PORTO VELHO - **
36221	MÁRCIO ARTHUR MOURA MACHADO PINHEIRO	SÃO LUÍS
31677	MÁRCIO AURÉLIO FRIEDRICH	PORTO ALEGRE
31965	MARCIO ROBERTO SILVA E SILVA	SÃO LUÍS
30610	MARGARETH ROSE SANTOS OLIVEIRA DA SILVA	SÃO LUÍS
35080	MARIA ADRIANA DOMINGOS DA COSTA	FORTALEZA
37663	MARIA ALINE FELIPE DO NASCIMENTO	NATAL
36195	MARIA ANGELICA JARDIM DE LIMA	SÃO PAULO
40489	MARIA CLARA MACIEL DE ARAÚJO RIBEIRO	BELO HORIZONTE
38865	MARIA DE LOURDES DA SILVA	SÃO PAULO
34957	MARIA DO SOCORRO RIBEIRO NUNES	TERESINA
30219	MARIA EMÍLIA GUERRA SANTANA	BELO HORIZONTE
32114	MARIA EMÍLIA NOVAES DOS SANTOS	CUIABÁ
34304	MARIA HELENA NUNES ALMEIDA	MARINGÁ
32872	MARIA HELENA SOARES DE OLIVEIRA	RECIFE
39777	MARIA JULIA DE AQUINO SILVA	SÃO LUÍS
32607	MARIA KÉRSIA DA SILVA DOURADO	NATAL
35613	MARIA LIDIANE DO NASCIMENTO ROCHA CÔRTEZ	FORTALEZA
38216	MARIA NÚBIA DO NASCIMENTO SILVA	NATAL
34281	MARIA OCÉLIA MENDES RIBEIRO	FORTALEZA
38067	MARIA RITA CAPEL	SÃO CARLOS
31628	MARIA RITA RIBEIRO DE OLIVEIRA	SÃO PAULO
40544	MARIA ROSELENE ROSA DOS REIS	FORTALEZA
35804	MARIANA AYELEN GOMES SOARES DE LIMA	SÃO PAULO
30863	MARIANA BARBOSA GOMES DA SILVA SANTOS	TERESINA
34055	MARIANA DIAS BARREIRA	SÃO PAULO
34525	MARIANA DOS SANTOS MORETTO MORESCHI	SÃO CARLOS
35288	MARIANA FERNANDES TUPYNAMBÁ	BELO HORIZONTE
30114	MARIANA VICTORIA TODESCHINI	SÃO PAULO
34404	MARIANE LINHARES DA SILVA	NATAL
33924	MARIANE MORAES CASTRO	BELÉM
37859	MARILÉIA LÚCIA STOLZ	SANTA MARIA
31974	MARILEIDI MARCHI MORAES	MARINGÁ
34117	MARILZA TEIXEIRA DA COSTA	FORTALEZA
31536	MARINA DE OLIVEIRA PEREIRA	SÃO PAULO
40020	MARINA DUARTE	SÃO PAULO
34485	MARINA FIGUEIREDO DE SOUZA	FORTALEZA
30076	MARINA TELES DE OLIVEIRA	BELO HORIZONTE
35645	MARIO AUGUSTO SILVA SOUSA JUNIOR	FLORIANÓPOLIS
30604	MARION VASCONCELOS MOREIRA	RIO DE JANEIRO
35119	MARISOL CRISTINA DOS SANTOS	PORTO ALEGRE

** - Sem direito à Certificação por não cumprir o item 5.6.c do edital MEC/INES nº 8/2012



RELAÇÃO OFICIAL DOS CANDIDATOS APROVADOS POR CERTIFICAÇÃO

Certificação: Proficiência no Ensino da LIBRAS

Inscrição	Nome	Local
33478	MARLENE SANTOS CARDOSO	SÃO CRISTOVÃO
37464	MARLON FONTATO FERREIRA	CURITIBA
33746	MATEUS MAGNO SILVA	CUIABÁ
40361	MAXWELL SOUZA SILVA E CUNHA	PALMAS
35991	MAYARA DAYSE SOUSA BARRETO	FORTALEZA
34223	MAYARA LAURA ROCHA ROSSI MARTINS	SÃO CARLOS
34544	MAYARA RAMOS DE OLIVEIRA DA ROCHA	BRASÍLIA
30805	MAYKE JESUS DE OLIVEIRA	BELO HORIZONTE
41348	MAYKON BOTELHO DOS SANTOS	MARINGÁ
37677	MAYRA RAQUEL NUNES BRANCO	SÃO CARLOS
36445	MAYZA RAMOS DA ROCHA AMARAL	BRASÍLIA
37725	MESAQUE CONSTÂNCIO DOS SANOTS JUNIOR	MACEIÓ
33772	MICHELE ALEXSANDRA NASCIMENTO DA S SOUZA	RECIFE
40291	MICHELE COSTA SANDOVAL DOS SANTOS	SÃO PAULO
32652	MICHELLE DE FATIMA FERREIRA LIMA	SÃO LUÍS
34597	MICHELLE KAROLINE SANTOS DE MELO	UBERLÂNDIA
31627	MICHELLE OKAMURA	SÃO PAULO
40184	MILIANA ESTER FERNANDES DE ÁGUAS	GOIÂNIA
36798	MOISÉS FERREIRA LIMA	FORTALEZA
37992	MUNIQUE DORNELES LOPES	PORTO ALEGRE
31866	MYRELE CRISTINA FERREIRA SOARES	GOIÂNIA
35788	NADIA DOS SANTOS GONÇALVES PORTO	PORTO ALEGRE
31338	NADIA MARIA FONSECA CAMPOS RIBEIRO	FORTALEZA
34177	NÁRLYA DE OLIVEIRA SANTOS	FORTALEZA
40044	NÁTALIA CRISTINA SOARES BELO MACIEL	SÃO PAULO
36562	NATALIA NAJYME DE MELO AFONSO	BELO HORIZONTE
31608	NATALIA VERISSIMO DA COSTA COTAIT	SÃO PAULO
30318	NATALY TUANE PASCALE	SÃO PAULO
32019	NAYARA PIOVESAN RIBEIRO	CUIABÁ
31763	NEILA CAROLINA BARBOSA BERNASCONI	RIO DE JANEIRO
32237	NOÉLIA COSTA DA SILVEIRA	RIO DE JANEIRO
31103	NÚBIA LOPES SOARES	PORTO VELHO
35233	ODNEI JOEL CARDOSO	MARINGÁ
33741	OSILENE DE MOURA E SILVA	CUIABÁ
34053	PABLO RAMON LIMA DE BARROS	SÃO CRISTOVÃO
37431	PALOMA BESERRA NUNES	SÃO PAULO
39253	PAOLA BEATRIZ SANCHES	MARINGÁ
30561	PAOLA INGLES GOMES	SÃO PAULO
33702	PATRÍCIA DE FÁTIMA PELET MORAIS	UBERLÂNDIA
40200	PATRICIA DOS SANTOS HENRIQUE	CURITIBA
38342	PATRÍCIA REGINA FRANDOLOSO ANSELMINI	FLORIANÓPOLIS
31512	PAULA MAIANE DA SILVA CAVALHEIRO	SANTA MARIA
35516	PAULA MARIA MARKEWICZ	FLORIANÓPOLIS
31076	PAULO AUGUSTO MATTER	SANTA MARIA
35624	PAULO HENRIQUE NASCIMENTO SOARES	FORTALEZA
30485	PAULO HENRIQUE PRATA	BELO HORIZONTE
38818	PAULO RICARDO VILAÇA BATISTA	UBERLÂNDIA
35505	PHILIFE DOMINGOS	VITÓRIA
38046	POLIANA DA SILVA LIMA	SALVADOR
37702	POLIANA DE SOUZA PEREIRA PROVETTI	VITÓRIA
33028	PRICILA PAIXÃO MARTINS ROSA	MARINGÁ
39569	PRISCILA COVA DOS SANTOS	SALVADOR
40748	PRISCILA DA SILVA BENTO DO VALLE	RIO DE JANEIRO
40859	PRISCILA DA SILVA S CALEGARIO DE FREITAS	RIO DE JANEIRO
39235	PRISCILA DE SOUSA	BELO HORIZONTE
39276	PRISCILA FERNANDES DA SILVA	VITÓRIA
38473	PRISCILA FERREIRA GOMES	RIO DE JANEIRO
37367	PRISCILA FRACASSO CAETANO	SÃO CARLOS
32834	PRISCILA PERREIRA DE SOUZA	SÃO PAULO
41303	QUETLIN ESTER CAMARGO RIBEIRO DE ARAUJO	PORTO ALEGRE
33217	QUEZIA CAVALCANTI ALVES DA SILVA	SÃO PAULO
35729	RAFAEL CARLOS LIMA DA SILVA	RIO DE JANEIRO
34229	RAFAEL DA SILVA FREITAS	NATAL
37970	RAFAELA FARIAS LASKOSKI	CURITIBA
32695	RAFAELA MENEZES VALADARES CAMARGOS DE S	BELO HORIZONTE

** - Sem direito à Certificação por não cumprir o item 5.6.c do edital MEC/INES nº 8/2012



RELAÇÃO OFICIAL DOS CANDIDATOS APROVADOS POR CERTIFICAÇÃO

Certificação: Proficiência no Ensino da LIBRAS

Inscrição	Nome	Local
35084	RAFAELA SANTOS FERREIRA	MACAPÁ
37082	RAMON CORRÊA MOTA	BRASÍLIA
31186	RAMON MARQUES DE CARVALHO	RIO DE JANEIRO
36509	RAMON PERES MIGUEL	CAMPO GRANDE
40433	RAMON SILVA DA CUNHA	PORTO ALEGRE
34119	RAONI SANTOS	PORTO ALEGRE
40985	RAQUEL BERNARDES	UBERLÂNDIA
40116	RAQUEL LOPES DE SOUZA SANTOS	SALVADOR
31310	RAQUEL PORTELA DA SILVA	BRASÍLIA
34745	RAVELE BUENO GOULARTE	SANTA MARIA
39085	RAYLANE RAFAELLE CASTRO RORIGUES	BRASÍLIA
32802	RAYNE FRANCISCA DE JESUS PAIVA DE SALES	GOIÂNIA
31272	REIJANO DA SILVA	PORTO VELHO
36457	REJANE DIAS LOBO BATAGLIN	DOURADOS
31044	RENAN MOREIRA RODRIGUES	MANAUS
32670	RENATA CASSOL DA ROSA DA SILVA	SANTA MARIA
31071	RENATA LAIZE PAIS BRITO MENDES	PALMAS
33623	RENATA ROCHA DE FREITAS	FORTALEZA
30728	RENATO JEFFERSON BEZERRA LEÃO	PALMAS
30338	RENATO MENDES DE OLIVEIRA	SÃO CARLOS
30280	RENATO MESSIAS FERREIRA CALIXTO	RIO DE JANEIRO
34200	RENATO PEREIRA DOS SANTOS	SÃO PAULO
30975	RENNON FRANKLIM ARAUJO DE OLIVEIRA	GOIÂNIA
30781	RHUAN LUCAS BRAZ SILVA	TERESINA
37739	ROBERTA APARECIDA MALAQUIAS DE CARVALHO	SÃO PAULO
36339	ROBERTA GUIMARÃES OLIVEIRA CARVALHO	RIO DE JANEIRO
32460	ROBERTA MARIA DE FARIAS SOARES	RECIFE
37898	ROBERTA OLIVEIRA MALTA DE ALENCAR	RECIFE
31755	ROBSON ERIVELTON PEREIRA	MARINGÁ
38658	RODNEY DE SOUZA ESPOSITO	SÃO PAULO
37834	RODRIGO ALVES DE AGUIAR	DOURADOS
41044	RODRIGO LIMA BEDA	GOIÂNIA
38823	RODRIGO NASCIMENTO GUEDES	GOIÂNIA
37607	RODRIGO UESLEI NASCIMENTO SILVA	SALVADOR
39025	ROGÉRIO GONÇALVES DOS SANTOS	SÃO PAULO
40383	ROGÉRIO SOARES GUIDA	BELO HORIZONTE
32152	RONI ANTONIO DE CARVALHO	VITÓRIA
30589	RONY EDERSON GIMENES CARVALHEIRO	SÃO PAULO
30976	ROSANE LUCAS DE OLIVEIRA	BELO HORIZONTE
32364	ROSEANE CRISTINA ROSA	SÃO PAULO
40529	ROSEANE SILVA ARAÚJO RIBEIRO	SÃO LUÍS
39841	ROSEMARY PEREIRA CABRAL DA SILVA	MARINGÁ
35634	ROSEMEIRE CARVALHO BRITO	SÃO PAULO
34499	ROSEMEIRE COUTINHO DE MORAIS	TERESINA
40981	RUBENS DOS SANTOS BARBOSA	BELO HORIZONTE
38241	RUBIA DENISE ISLABÃO AIRES	PORTO ALEGRE
35121	RUBIVANIA ANDRADE DE CARVALHO	SÃO CRISTOVÃO
41079	SAIONARA FIGUEIREDO SANTOS	FLORIANÓPOLIS
35738	SAMANTA MARA DO NASCIMENTO	SÃO PAULO
31145	SÂMILA KAREN DA SILVA RAMOS	BRASÍLIA
39815	SAMUEL DE OLIVEIRA MORAIS	VITÓRIA
30017	SAMUEL FREIRE CORREA	SÃO PAULO
35668	SANATIANA GOMES ALENCAR	TERESINA
31993	SANDRA CARDOSO DE LIMA ESCOBAR	PORTO ALEGRE
32720	SANDRA DE ANDRADE SANTOS	SÃO CRISTOVÃO
37993	SANDRO APARECIDO TEODORO SANDIM	CAMPO GRANDE
39922	SANDRO RODRIGUES DA FONSECA	PORTO ALEGRE
31396	SEBASTIÃO DO NASCIMENTO SANTOS	SALVADOR
30847	SERGIO JOSE DA SILVA	MACEIÓ
34363	SHAIANE PASSOS SANTOS DE OLIVEIRA	FORTALEZA
30498	SILAS FÉLIX SILVA SANTOS	SÃO CRISTOVÃO
32696	SILAS NASCIMENTO DOS SANTOS	RECIFE
35977	SILVANA DA SILVA STRAL	CAMPO GRANDE
37324	SILVANE DE SOUZA FERNANDES	PORTO ALEGRE
36495	SILVIA DE SOUZA CABRAL	SÃO PAULO

** - Sem direito à Certificação por não cumprir o item 5.6.c do edital MEC/INES nº 8/2012



RELAÇÃO OFICIAL DOS CANDIDATOS APROVADOS POR CERTIFICAÇÃO

Certificação: Proficiência no Ensino da LIBRAS

Inscrição	Nome	Local
33685	SILVIO TAVARES FERREIRA	FLORIANÓPOLIS
34378	SIMONE RIBEIRO DA CUNHA SILVA GUIMARÃES	RIO DE JANEIRO
39031	SIMONE SCARABELO DA SILVA	PORTO VELHO
37336	SIRLARA DONATO ASSUNÇÃO WANDENKOLK ALVE	BELO HORIZONTE
30952	SORAIA WANDEROSCK TOLEDO	RIO DE JANEIRO
34234	SULIANE KELLY AGUIRRE DE BARROS	CAMPO GRANDE
35550	SUSY SAMANDA GONÇALVES PEREIRA	MANAUS
38620	SUZANY MARQUES HADDAD LIMA	MANAUS
30165	TABATA COELHO TAKAMOTO	SÃO PAULO
31055	TÁBATA CRISTINA DA SILVA REICH	SÃO PAULO
39013	TACIELE DA SILVA ROMANO	BELÉM
34723	TACILA OLIVEIRA MARQUES	SÃO PAULO
33045	TAIS FERNANDA FONSECA AQUINO	MARINGÁ
31910	TAÍS GENTIL NOGUEIRA GONDIM	SALVADOR
31690	TAMARA PEREIRA DA SILVA MACHADO	JOÃO PESSOA
40945	TAMILA CRISTINA DE LIMA SANTOS	MACAPÁ
37103	TARCIANA MARIA DA SILVA BARRETO	SÃO PAULO
30453	TARCIANA SILVA RAMOS	RECIFE
34212	TARCIANE RAMOS DOS SANTOS	SÃO PAULO
39994	TARCÍSIO PACIULO CASTILHO	SÃO PAULO
31295	TATHIANN PRADO DAWES	RIO DE JANEIRO
32672	TATIANA ADLER DOS SANTOS	SÃO PAULO
32737	TATIANA CAROLAINÉ DA SILVA GOMES	NATAL
39914	TATIANA NAKAOSKI	SÃO CARLOS
30204	TATIANE DA VERA CRUZ SILVA	MACEIÓ
41261	TATYANY NASCIMENTO SOBRAL	FORTALEZA - **
30841	TERESA CRISTIELE DE JESUS PINHEIRO	TERESINA
39570	TERESINHA FATIMA DE ALMEIDA	CURITIBA
32891	TEREZA CRISTINA DE OLIVEIRA SOUSA	RIO DE JANEIRO
41332	THAÍS DOS SANTOS FARIA	BELO HORIZONTE
39803	THALYS ARAUJO DE OLIVEIRA	FORTALEZA - **
37549	THAMMI SANTOS DE LIMA	CURITIBA
39851	THAYANE ALMEIDA BRAGA	GOIÂNIA
32786	THAYLA DE ALMEIDA SILVA	GOIÂNIA
39599	THIAGO BORDIGNON	SÃO CARLOS
38362	THIAGO BRUNO DE SOUZA SANTOS	MACEIÓ
30833	THIAGO NANUZI VERZA	SÃO PAULO
37042	THIAGO RAFAEL FREITAS NONATO	BELO HORIZONTE
34752	THIAGO RODRIGUES RAMOS KAZAN	RIO DE JANEIRO
34023	THIAGO VECHIATO VASQUES	SÃO CARLOS
31768	TIAGO DE SOUZA MORAES	CAMPO GRANDE
39481	TIAGO SOARES VIANA	SÃO PAULO
34904	UELLISON COSTA DE JESUS	VITÓRIA
39281	UÉSLEI PATERNO	FLORIANÓPOLIS
33337	VALDILENE CHAVES FURTADO DE OLIVEIRA	BRASÍLIA
32992	VALERIA FERNANDES NUNES	RIO DE JANEIRO
32813	VANESSA DA SILVA SANTOS	SÃO PAULO
39249	VANESSA DOS SANTOS CASTRO	SÃO CARLOS
40866	VANESSA MARIA DE LIMA ALBUQUERQUE	SÃO PAULO
35598	VANESSA ROSA RIBEIRO ARAÚJO	SÃO CARLOS
30155	VANESSA SANTOS DA COSTA	GOIÂNIA
33198	VANESSA SOUSA DE ASSIS	FORTALEZA
35554	VÂNIA SANCHES MARCHETTI ANTUNES	SÃO PAULO
35030	VERIDIANO FERREIRA DE CARVALHO	FORTALEZA
33633	VERONICA RIBEIRO BARROS	RIO DE JANEIRO
34134	VICTÓRIA EUGÊNIO DE AMORIM NASCIMENTO	BELO HORIZONTE
30623	VILMA DE JESUS DA CONCEIÇÃO	SÃO PAULO
30421	VIRGINIA DA SILVA SANTOS	MACEIÓ
34072	VIVIANE APARECIDA ASSIS DE PAULA RIBEIRO	BELO HORIZONTE
34266	VIVIANE APARECIDA DE SOUSA	SÃO PAULO
35750	VIVIANE FERNANDES DUARTE DE AQUINO	CUIABÁ
34604	VIVIANE LAMEU RIBEIRO PACCINI	MARINGÁ
31414	WALLISON FERNANDO RESENDE DA SILVA	CUIABÁ
40164	WALQUIRIA DOS SANTOS COZIOLY DOS SANTOS	RIO DE JANEIRO
40188	WALQUIRIA PEREIRA DA SILVA DIAS	SÃO LUÍS

** - Sem direito à Certificação por não cumprir o item 5.6.c do edital MEC/INES nº 8/2012



RELAÇÃO OFICIAL DOS CANDIDATOS APROVADOS POR CERTIFICAÇÃO

Certificação: Proficiência no Ensino da LIBRAS

Inscrição	Nome	Local
39754	WALQUÍRIA PERES DE AMORIM	FLORIANÓPOLIS
31090	WALTER DIAS SUETH NETTO	RIO DE JANEIRO
32255	WALTYERES DE SOUSA REIS	SÃO PAULO
40363	WANESSA RAYLLA DE ALBUQUERQUE FERREIRA	VITÓRIA
34213	WELBERT VINICIUS DE SOUZA SANSÃO	BELO HORIZONTE
31651	WILLIAM DE SOUZA TOMAZ	BRASÍLIA
34006	YANAK FERREIRA DA SILVA	NATAL



RELAÇÃO OFICIAL DOS CANDIDATOS APROVADOS POR CERTIFICAÇÃO

Certificação: Proficiência na Tradução e Interpretação da LIBRAS-Língua Portuguesa

Inscrição	Nome	Local
31221	ACHESON GOMES DE MELO	RIO DE JANEIRO
31339	ADAUTO ANTONIO CARAMANO	SÃO CARLOS
30273	ADILSON MAGARÃO BUZE	RIO DE JANEIRO
36920	ADNA ARAGÃO MAIA LIMA	SÃO PAULO
32984	ADRIANA CRISTINA VARGAS PEREIRA	SÃO PAULO
40470	ADRIANA PEREIRA BARBOSA	CUIABÁ
37846	ADRIANA PEREIRA DA SILVA OLIVEIRA	DOURADOS
32276	ADRIANE JAIME DA SILVEIRA	BELO HORIZONTE
36134	ADRIANO BRITO FEITOZA	MANAUS
31112	ADRIANO SILVA SACHETTI	MARINGÁ
30050	ADRIELI LUCIANE DE OLIVEIRA DE OLIVEIRA	FLORIANÓPOLIS
37176	AGDA MEDRADO CORTES	SALVADOR
30403	AGUILAR TEIXEIRA RIBEIRO	BELO HORIZONTE
30012	AKILLA DOS SANTOS VAZ	SÃO PAULO
31609	ALAN CARLOS SILVA DE AVIZ	BELÉM
30685	ALANA CELÉ SANTOS TRINDADE	CURITIBA
30452	ALANE CRISTINA MENDES TERRA	VITÓRIA
38651	ALANNA MENDES BALBINO	SALVADOR
37817	ALAOR MARCOS NAZARENO	MACEIÓ
36476	ALESSANDRA DA SILVA SANTOS	BRASÍLIA
38238	ALESSANDRA MARCIA DOS SAMTOS MORANDI LEP	VITÓRIA
34159	ALESSANDRA MARIZA LEITE	CUIABÁ
32620	ALESSANDRA TELES SIRVINSKAS FERREIRA	RIO DE JANEIRO
41294	ALEXANDRE FERREIRA DE CASTRO	BRASÍLIA
31524	ALEXANDRE RIBEIRO CARVALHO	RIO DE JANEIRO
30136	ALEXANDRO DUARTE	PORTO ALEGRE
31594	ALEXSON JOSÉ NUNES DE PONTES	JOÃO PESSOA
32409	ALHANDRA GOMES LANÇAS	VITÓRIA
36451	ALINE ARAUJO FERNANDES	BOA VISTA
34532	ALINE CÁSSIA SILVA ARAUJO	RECIFE
40253	ALINE CESARONI DA SILVA	SÃO PAULO
37260	ALINE DE FÁTIMA DA SILVA ARAÚJO	JOÃO PESSOA
31602	ALINE DE OLIVEIRA FERNANDES	RIO DE JANEIRO
32974	ALINE FERNANDES BATISTA	JOÃO PESSOA
30138	ALINE ISABELA DE ARAUJO PORCIDES	CURITIBA
30725	ALINE NASCIMENTO AMBROZIO OLIVEIRA	SÃO PAULO
41030	ALINE PEREIRA BISPO	VITÓRIA
36413	ALINE PEREIRA DA SILVA LINS	MARINGÁ
40367	ALINE RODRIGUES LIMA	BELO HORIZONTE
36186	ALINE VANESSA POLTRONIERI GESSNER	FLORIANÓPOLIS
32538	ALINNE BRITEZ	CURITIBA
35436	ALISNEI ELANIA ELORDE DE SOUSA	SÃO CARLOS
31437	ALJANIELLE DO NASCIMENTO AMORIM	FORTALEZA
30683	AMÁBELE CRISTINE MIRANDA AZEVEDO	VITÓRIA
30326	AMANDA SILVA SANTOS	BELO HORIZONTE
32435	ANA BEATRIZ ROSA DA SILVA	RIO DE JANEIRO
38805	ANA CARLA MONTEIRO ALMEIDA	SÃO PAULO
39107	ANA CAROLINA OLIVEIRA DA SILVA BORGES	BRASÍLIA
30364	ANA CLÁUDIA BARBOSA DE LIMA	RECIFE
31916	ANA DARLIN PAVÃO DA CUNHA	PORTO ALEGRE
30669	ANA PAULA FERNANDES MATOS OLIVEIRA	UBERLÂNDIA
34691	ANA PAULA NATAL	SÃO CARLOS
36033	ANAMARIA FOGACA MIRANDA	SÃO CARLOS
36202	ANDERSON CARDOSO BAIMA	MANAUS
40201	ANDRE AMAZONAS	RIO DE JANEIRO
33677	ANDRÉ DA SILVA VIEIRA	RIO DE JANEIRO
33957	ANDREA PESTANA ALMEIDA	SÃO LUÍS
39462	ANDRESIANE MAURÍCIO DA SILVA	VITÓRIA
34577	ANDRESSA DE OLIVEIRA RODRIGUES	BELO HORIZONTE
34887	ANDRESSA MARQUES BARBOSA	CURITIBA
30440	ANDREW VICTOR THOMÉ BIZZO	VITÓRIA
34295	ANDREZA BARBOSA DE LUNA SOARES	NATAL
31389	ANDREZA GONCALVES PASTORELLI	SÃO CARLOS
36126	ANGÉLICA DUTRA PEREIRA	CAMPO GRANDE
33252	ANNA CAROLINA DOS SANTOS BATISTA	RIO DE JANEIRO

** - Sem direito à Certificação por não cumprir o item 5.6.c do edital MEC/INES nº 8/2012



RELAÇÃO OFICIAL DOS CANDIDATOS APROVADOS POR CERTIFICAÇÃO

Certificação: Proficiência na Tradução e Interpretação da LIBRAS-Língua Portuguesa

Inscrição	Nome	Local
40404	ANNY VISCARDI NOGUEIRA DE ARRUDA	CUIABÁ
32754	ANTONIO CARLOS OLIVEIRA DE AQUINO	ILHÉUS
31510	ANTONIO MARCOS DIAS	CURITIBA
40025	ANTONIO THIAGO PINTO MOURA	FORTALEZA
30938	ARIADNA RODRIGUES DE CASTRO GOMES	GOIÂNIA
34765	ARIADNE APARECIDA ANTUNES	SÃO CARLOS
38991	ARTHUR REBELATTO	FLORIANÓPOLIS
32411	AURILENE RAFAEL LOPES PEREIRA	FORTALEZA
36164	BARBARA CAMILA DE SOUZA CARVALHO	RIO DE JANEIRO
33160	BARBARA DE ARAUJO RENNA DE OLIVEIRA	MARINGÁ
34367	BÁRBARA HELENA DA SILVA	VITÓRIA
39760	BEATRIZ GRACI BRAZ DOS SANTOS	GOIÂNIA
34943	BEATRIZ SANTANNA CANUTO	RIO DE JANEIRO
38870	BETH BORGES BARBOSA	TERESINA
30516	BIANCA MARA MOREIRA	FLORIANÓPOLIS
34041	BIANCA PEREIRA RODRIGUES YONEMOTU	SÃO CARLOS
39134	BIANCA SENA GONES	FLORIANÓPOLIS
40242	BIANCA SILVEIRA	FLORIANÓPOLIS
35618	BILLY BRYAN BENTLIN	CURITIBA
36878	BRENDA DE CÁSSIA PEREIRA MOREIRA	RIO DE JANEIRO
36332	BRENDA HELEN BARBOSA RODRIGUES	BRASÍLIA
38548	BRUNA BARROS CARDOSO	MACEIÓ
39097	BRUNA DE CASSIA MARTINS DA COSTA	FORTALEZA
36080	BRUNA FERREIRA DE SOUZA	SÃO PAULO
32938	BRUNA GARCIA DE SOUZA SONCINI	CURITIBA
38983	BRUNNA CAROLINE VAZ CAVALCANTI	BRASÍLIA
32876	BRUNNA FERREIRA DE ALENCAR	BRASÍLIA
33944	BRUNO CÂMARA SANTOS	JOÃO PESSOA
31200	BRUNO GONÇALVES DE OLIVEIRA SANTOS	BELO HORIZONTE
38379	BRUNO RODRIGUES DA SILVA	FORTALEZA
35635	CAMILA ALVES DOS SANTOS	GOIÂNIA
31115	CAMILA COSTA AMARAL	RIO DE JANEIRO
30636	CAMILA RIBEIRO LISBOA	RIO DE JANEIRO
36658	CAMILA SOUSA LEDUR WILLERS	DOURADOS
34350	CAMILLA DE SOUZA TOLEDO ADAO	RIO DE JANEIRO
32238	CAMILLA LEÃO CASUBEK	CURITIBA
38806	CARINA APARECIDA SCHOULTEN HOFFMANN	FLORIANÓPOLIS
37829	CARLA APARECIDA FERREIRA	VITÓRIA
39800	CARLA BASILIO VIANA	SÃO PAULO
34670	CARLA CRISTINA PINTO DE ARAUJO	VITÓRIA
31600	CARLA OLIVEIRA PEREIRA SANTANA	GOIÂNIA
30825	CARLOS ANDRÉ FROTA XIMENES	FORTALEZA
35358	CARLOS ANTONIO DE SOUSA JUNIOR	FORTALEZA
30328	CARLOS MESSIAS ALVES DE JESUS	SALVADOR
30592	CARLOS ROBERTO DE OLIVEIRA LIMA	CAMPO GRANDE
34001	CARLOS WALLACE ALBUQUERQUE SANTOS	RIO DE JANEIRO
30956	CARMEM GABRYELLA PEREIRA	GOIÂNIA
30933	CAROLINA FERNANDES RODRIGUES FOMIN	SÃO PAULO
34585	CAROLINA GOMES DE SOUZA	SÃO PAULO
32337	CAROLINA SILVA RESENDE DA NÓBREGA	JOÃO PESSOA
32419	CAROLINE PIMENTA	RIO DE JANEIRO
30983	CAROLINE RIBEIRO DOS SANTOS	MANAUS
31818	CAROLINY CAPETTA MARTINS	CURITIBA
31672	CAROLINE DA SILVA SANTOS FERREIRA	CURITIBA
30294	CASSIANA GALASSI PAREJO	SÃO PAULO
35417	CÉLIO GARCIA VIEIRA MELAZZO	UBERLÂNDIA
30679	CHARLES DA SILVA CARVALHO	TERESINA
31679	CHRISTIANE DE SALES FERREIRA	BELO HORIZONTE
31261	CINTIA RABELO DAMASCENO	SALVADOR
31929	CLARA MARQUES BODART	VITÓRIA
31895	CLAUDIA ANDIARA KONDAGESKI	CURITIBA
40277	CLÁUDIO ALVES SILVA	TERESINA
30350	CLEBSON SILVA DE JESUS	SALVADOR
33569	CLECIA DOS SANTOS	MACEIÓ
32423	CLEUDES MOREIRA DE JESUS ALVES	RIO DE JANEIRO

** - Sem direito à Certificação por não cumprir o item 5.6.c do edital MEC/INES nº 8/2012



RELAÇÃO OFICIAL DOS CANDIDATOS APROVADOS POR CERTIFICAÇÃO

Certificação: Proficiência na Tradução e Interpretação da LIBRAS-Língua Portuguesa

Inscrição	Nome	Local
40925	CLEUSA CAMARGO DE OLIVEIRA	MARINGÁ
30846	CLEVERSON DE SOUSA OLIVEIRA	JOÃO PESSOA
30016	CRISTIANE BARRETO ALMEIDA DE MOURA	RIO DE JANEIRO
39642	CRISTIANE ESTEVES DE ANDRADE	SÃO PAULO
36475	CRISTIANE GOMES SANTOS	CURITIBA
38728	CRISTIANE SKORETZKY CALCIOLARI	SÃO PAULO
31996	CRISTIANE VIEIRA ALVINO CARDOSO	RIO DE JANEIRO
30329	CRISTIANO LIMA DE BRITO	JOÃO PESSOA
36916	CYNTHIA FONSECA FREITAS	BELO HORIZONTE
40622	DAIANE PRUSCH HOFFMANN	PORTO ALEGRE
38261	DÂMARIS ALINE VIDAL OLIVEIRA	FLORIANÓPOLIS
41100	DÂMARIS KLEISS MAGALHÃES PEREIRA	CURITIBA
33934	DANIEL DUARTE SILVEIRA	PORTO ALEGRE
31642	DANIEL FERREIRA DOS SANTOS	BRASÍLIA
30907	DANIEL HENRIQUE SCANDOLARA	FLORIANÓPOLIS
38036	DANIEL HOLANDA XAVIER	FORTALEZA
32359	DANIEL LIMA NASCIMENTO	RIO DE JANEIRO
33253	DANIEL LIMA RIBEIRO	BELO HORIZONTE
34179	DANIELA ALVES CARDEAL DOS SANTOS	JOÃO PESSOA
31269	DANIELA BERED	PORTO ALEGRE
36943	DANIELA LUNA NEVES	SÃO LUÍS
40018	DANIELA MIRANDA DA SILVA	MACEIÓ
38931	DANIELE DOS SANTOS BARRETO	VITÓRIA
33981	DANIELLA DA SILVA PINHEIRO	RECIFE
33170	DANIELLE MARRIE MORAES ALVES	CURITIBA
31687	DANIELLI MAZZACORATI GOMES MENDES	CURITIBA
33194	DANILO DA SILVA	CURITIBA
38094	DARESKA VICENTE MANSO	RIO DE JANEIRO
35150	DAVI EMANUEL VILA NOVA SABINO	MACEIÓ
33955	DAYVSON KLEBER DE MELO SILVA	MACEIÓ
32472	DÉBORA KOPMANN	FLORIANÓPOLIS
35363	DÉBORA SILVA HENRIQUE	RIO DE JANEIRO
33095	DEBORA UCHOA CARNEIRO CARDOSO	RECIFE
30396	DÊIVID IANSEN SILVA LIBERATO	RIO DE JANEIRO
37828	DELMIR RILDO ALVES	BELO HORIZONTE
40721	DENIS CARLOS DA ROCHA	BELO HORIZONTE
37271	DENIS FERREIRA LIMA	SÃO PAULO
39704	DENISE APARECIDA DA SILVA GAMBÔA	BELO HORIZONTE
37901	DENISE DA SILVA PONTES	RIO BRANCO
32145	DENISE MOURA CARVALHO	GOIÂNIA
33289	DENIZE COHEN BOCHERNITSAN	PORTO ALEGRE
34863	DIANA CRISTINA FERREIRA SOUZA	MANAUS
35229	DIEGO ALEXANDRE HACKL	MARINGÁ
40949	DIEGO DE MIRANDA LEÃO	PALMAS
37302	DIEGO MENEZES AUGUSTO	NATAL
34011	DIÉSSICA ZACARIAS VARGAS	SANTA MARIA
31513	DIOGO HENRIQUES CABRAL	VITÓRIA
30966	DYONESILVA DE SOUZA	BRASÍLIA
32256	EBERSON DOS SANTOS SARMENTO	RIO DE JANEIRO
35529	EDCARLOS PAZ DE LUCENA	JOÃO PESSOA
31518	EDIELE LENISE ARAUJO	PORTO ALEGRE
36677	EDIÉLIA LAVRAS DOS SANTOS SANTANA	ILHÉUS
30447	EDILENE DE MELO TEIXEIRA	RIO DE JANEIRO
35602	EDILENE PEREIRA MAGALHÃES	CURITIBA
40850	ÉDLA THAIS RODRIGUES LEITE SANTOS	RECIFE
40010	EDLEUZE PATRÍCIA LIBERATO	RIO DE JANEIRO
30131	EDMA ELIS MANTONI DIAS	SÃO PAULO
31994	EDNA MARA DOMINGOS CORREIA DA SILVA	VITÓRIA
32167	EDNEIA APARECIDA DE PAULA ALMEIDA	GOIÂNIA
32480	EDSON AKIRA YAHATA	RIO DE JANEIRO
33750	EDUARDO ANDRADE GOMES	BELO HORIZONTE
37841	EDUARDO DE OLIVEIRA SILVA	BELO HORIZONTE
37998	EDUARDO MAYESHIBA TANAKA	CURITIBA
36132	ELAINE DA SILVA PEREIRA	MANAUS
30122	ELAINE MARIANO ROCHA DO PRADO	SÃO PAULO

** - Sem direito à Certificação por não cumprir o item 5.6.c do edital MEC/INES nº 8/2012



RELAÇÃO OFICIAL DOS CANDIDATOS APROVADOS POR CERTIFICAÇÃO

Certificação: Proficiência na Tradução e Interpretação da LIBRAS-Língua Portuguesa

Inscrição	Nome	Local
36264	ELAINE TÓTOLI DE OLIVEIRA	MARINGÁ
39150	ELANE MELO DA ROCHA	BRASÍLIA
33195	ELDER FREITAS CUNHA	BELÉM
38457	ELEIDIONE SUELY BARROS BORGES	BELÉM
35900	ELENGLEIZE DOS SANTOS FREITAS CORREA	BELO HORIZONTE
34317	ELENICE SOARES MEIER GOCHINSKI	FLORIANÓPOLIS
35315	ELIANA ALVES BATISTA SANTOS	SÃO CRISTOVÃO
38185	ELIANA ARISTIDES RUIZ	FLORIANÓPOLIS
31922	ELIANA FIRMINO BURGARELLI	VITÓRIA
38163	ELIANE VALENTIM DE ABREU	CURITIBA
32453	ELIETE FURTADO DE MIRANDA	VITÓRIA
33590	ELIOENAI MONICA DE JESUS SANTOS DUARTE	RIO DE JANEIRO
33261	ELISA BETE GOUVEIA DE SOUZA	SÃO CARLOS
31928	ELISÂNGELA HORST DE SOUZA	RIO DE JANEIRO
39908	ELISÂNGELA SOUZA VASCONCELOS SANTOS	SALVADOR
38173	ELIZA PAULA FERREIRA RODRIGUES	ILHÉUS
38955	ELKY DAIANA SOUZA GOUVEIA PROENCA	CAMPO GRANDE
39152	ELOISA ALVES DANTAS	NATAL
41127	ELYS CORREIA CUNHA	SÃO LUÍS
32914	ELZA DA SILVA KOTKONSKI	CURITIBA
32482	EMANOELA EMANOELA	RIO DE JANEIRO
30731	EMANUEL BRUNO CARIOCA SILVA	FORTALEZA
33214	EMANUELLE DELFINO DE OLIVEIRA SOUZA	RECIFE
40276	EMANUELLE EVARISTO BARTOLOMEU	RIO DE JANEIRO
30347	EMILIANA KIRCHNER STEIMBACH	FLORIANÓPOLIS
31890	EMILIANE MAGRI DA SILVA	VITÓRIA
33270	EMILY CAROLINA GOUVEIA DE SOUZA	SÃO CARLOS
37942	ENIO FELIPE PEREIRA LIMAQ	RECIFE
40115	ERIC DA SILVA	SÃO PAULO
39646	ÉRICA ALVES DE SOUZA SILVA LIMA	SALVADOR
36832	ÉRICA REGINA ARAÚJO SILVA	SÃO CRISTOVÃO
38502	ÉRICKA VIVIENE FARIA MACEDO	BELO HORIZONTE
30041	ERIK ROMÃO	SÃO PAULO
37080	ERIKA DE SOUSA LIMA	NATAL
38885	ÉRIKA FERNANDES DE AGUIAR	CURITIBA
40846	ERIKA HITOMI HARADA PORTO	VITÓRIA
41138	ERIKA PATRICIA MARTINS FERREIRA	SÃO LUÍS
39117	ERNESTINA IVA DE SANTANA	JOÃO PESSOA
40872	ESDRAS SAMUEL GOMES CEDRAZ	BRASÍLIA
35746	ESMERALDA CASTRO OLIVEIRA	BRASÍLIA
34917	ETIENE VAZ DE LIMA	BELÉM
34265	EUNICE CHAVES DE FREITAS DUARTE	PORTO ALEGRE
40213	EVANDER LINCON DOS SANTOS GELAIN	RIO DE JANEIRO
30881	EVANDRO FERNANDO GULART SOARES	RIO DE JANEIRO
33654	EVELYN CONCEIÇÃO BARRUFE PAULA	PORTO ALEGRE
39015	EVERTON LUIS ANSELMINI	FLORIANÓPOLIS
31002	EWERTON DE AZEVEDO CANDIDO	RECIFE
35281	ÉZIO ALVES DA SILVA NASCIMENTO	JOÃO PESSOA
30030	FABIANE PINHEIRO DE OLIVEIRA	SÃO PAULO
30910	FABIENE SOBRAL CLAUDINO	SÃO PAULO
30903	FÁBIO DA SILVA PEREIRA	BELÉM
41060	FÁBIO DE SOUSA MARIANO	SÃO PAULO
31035	FÁBIO RAMOS PAZ	BRASÍLIA
31031	FÁBIO VIEIRA DE SOUZA JUNIOR	CUIABÁ
30506	FABRICIA INACIO DOS SANTOS	RIO DE JANEIRO
33338	FÁTIMA DE SOUZA MOTA	RIO DE JANEIRO
38141	FÁTIMA MARIA DA ROCHA LIMA	JOÃO PESSOA
33724	FÁTIMA RICARDINA DIAS DA FONSECA PAIVA	BELO HORIZONTE
36194	FELIPE CANUTO DA SILVA	MACEIÓ
40085	FERNANDA BARBOSA SOARES	FORTALEZA
30513	FERNANDA BOTTOSI DE BRITO	SÃO PAULO
39053	FERNANDA GOMES TENÓRIO DAMBROS	CAMPO GRANDE
34474	FERNANDO FERNANDES DA SILVA	MACAPÁ
32132	FERNANDO HENRIQUE FOGAÇA CARNEIRO	PORTO ALEGRE
39410	FERNANDO RAMIRES DE CAVALHO	PORTO ALEGRE

** - Sem direito à Certificação por não cumprir o item 5.6.c do edital MEC/INES nº 8/2012



RELAÇÃO OFICIAL DOS CANDIDATOS APROVADOS POR CERTIFICAÇÃO

Certificação: Proficiência na Tradução e Interpretação da LIBRAS-Língua Portuguesa

Inscrição	Nome	Local
31320	FERNANDO SILVA MACIEL	SÃO PAULO
30479	FLÁVIA GALHEIGO FERREIRA DE OLIVEIRA	SÃO PAULO
30173	FLÁVIA NUNES FLORES HUBIE	CURITIBA
38950	FLÁVIO CASTRO DE FARIAS	NATAL
31746	FLÁVIO JÚNIOR FERREIRA ALEXANDRE	CAMPO GRANDE
37864	FLORENCE ALVES PEREIRA DE QUEIROZ	UBERLÂNDIA
39693	FRANCILEYA EMMANUELLY CARDOSO DE LEMOS	JOÃO PESSOA
34645	FRANCINE GARCIA DA SILVA	PORTO ALEGRE
31444	FRANCISCA ALDENISA PEIXOTO DA SILVA	FORTALEZA
38726	FRANCISCO MARCOS PINTO DE ALMEIDA MOTA	FORTALEZA
35792	FRANCISCO RANDSON GOMES FERREIRA	FORTALEZA
38102	FRANCYLLAYANS KARLA DA SILVA FERNANDES	JOÃO PESSOA
32724	GABRIEL OLIVEIRA DA SILVA	RIO DE JANEIRO
36571	GABRIELA MATTOS DE SOUZA	SALVADOR
38687	GABRIELA RODRIGUES FERREIRA	NATAL
30587	GABRIELLA GONÇALVES SIMÕES	SÃO PAULO
30060	GABRIELLA VALIM CONSTANTINO	SÃO PAULO
38166	GEAN CARLOS BARBOSA	FLORIANÓPOLIS
32306	GEANNE DA SILVA PEREIRA	RIO DE JANEIRO
30924	GEFERSON DOS SANTOS ROSA	CURITIBA
31136	GEISE INDIARA FERREIRA FERRAZ	BRASÍLIA
32294	GEORGIA CLARICE DA SILVA	GOIÂNIA
32038	GÉSSICA FIGUEIREDO MATIAS	MACEIÓ
31219	GESSINETTE DA SILVA BORBA DE OLIVEIRA	JOÃO PESSOA
37765	GILIARD BRONNER KELM	CAMPO GRANDE
40999	GILMAR REIS COSTA DA SILVA	GOIÂNIA
31800	GILMARA JALES DA COSTA	NATAL
39084	GILSON JUNIO OLIVEIRA MENESES	BELO HORIZONTE
34883	GILVAN SANTOS VALADÃO	RIO DE JANEIRO
33347	GINA KALLY FERREIRA DE OLIVEIRA	VITÓRIA
30153	GIOVANI GONÇALVES DOS SANTOS	PORTO ALEGRE
35756	GIOVANNI GIOVANINI REGIS	SÃO CARLOS
36646	GISELE BALDUINO DA SILVA	SÃO CARLOS
40192	GISELE CHIULO GIROTTO	MARINGÁ
36074	GISELE MACIEL ROCHA	CURITIBA
38301	GISELY BINI DE LUCCAS	SÃO CARLOS
41325	GISLAINE APARECIDA DE MATOS	FLORIANÓPOLIS
39516	GISLAINE SOBRAL NUNES	RECIFE
35052	GISLANE ALVES FERNANDES	VITÓRIA
37781	GLAUCIA RODRIGUES E SILVA VERMUE	SÃO PAULO
34890	GLEICIANE DO SANTOS SILVA	ILHÉUS
40982	GRACE EVELYN POLIANA ROSA ARRUDA	SÃO PAULO
33730	GRACE KELLY MENDES	MARINGÁ
39108	GRACIELLE AUXILIADORA DA SILVA	VITÓRIA
32993	GRASIELE PAVAN	PORTO ALEGRE
32555	GUILHERME SERPA ANDRADE	CURITIBA
32363	GUSTAVO SANTOS LOPES	BRASÍLIA
35898	HAMILTON CORRÊA DE JESUS FREITAS	BELO HORIZONTE
40531	HANNA BEER FURTADO RODRIGUES	FLORIANÓPOLIS
31942	HELEN RODRIGUES DE OLIVEIRA	ILHÉUS
30985	HELORA DOS CARLOTO	MARINGÁ
35987	HENRIQUE FERREIRA DE SOUZA	SÃO PAULO
35181	IANE RODRIGUES MARTINS	BELO HORIZONTE
30382	IASMIN FAGUNDES DE SOUSA E SILVA	SÃO PAULO
30126	IGOR ROSÁRIO SANTOS	SALVADOR
36059	IGOR SADOÇO	CURITIBA
32857	INGRID SILVA DE OLIVEIRA	SÃO PAULO
39638	IRIANE APARECIDA VICENTE SILVA ROSA	RIO DE JANEIRO
32980	IRIS MIRIÃ MAROTTI	DOURADOS
35134	ISABELA DA FONSECA MENICHELLI	RIO DE JANEIRO
30070	ISABELLE BARBOZA MAIA	RIO DE JANEIRO
34973	ISABELLE FLOR DE OLIVEIRA NOGUEIRA	RIO DE JANEIRO
37284	ISADORA NEVES DE OLIVEIRA	CUIABÁ
38294	ISINY LOPES DOS REIS	PORTO VELHO
39633	IVAN FINAMORE ARAUJO	RIO DE JANEIRO

** - Sem direito à Certificação por não cumprir o item 5.6.c do edital MEC/INES nº 8/2012



RELAÇÃO OFICIAL DOS CANDIDATOS APROVADOS POR CERTIFICAÇÃO

Certificação: Proficiência na Tradução e Interpretação da LIBRAS-Língua Portuguesa

Inscrição	Nome	Local
34244	IVONE RAMOS MARTINS	BRASÍLIA
31019	IVONNE AZEVEDO MAKHOUL	FLORIANÓPOLIS
34341	JADE GEOVANA SILVA MOIA	FLORIANÓPOLIS
30580	JADERSON PIRES DOS SANTOS	RIO DE JANEIRO
33324	JAEI ENGRÁCIA DA SILVA	RECIFE
31796	JAMES WANDERSON RAMOS JUNIOR	SÃO PAULO
35142	JAMILE DE JESUS NASCIMENTO	BELO HORIZONTE
35766	JAMILLY CELINO DA CONCEIÇÃO	VITÓRIA
34143	JANAINA GOMES HERCULANO PAZ	JOÃO PESSOA
33837	JANAINA MARIA DA SILVA	RECIFE
36055	JANAÍNA RAMOS CARDOSO DE ALMEIDA	UBERLÂNDIA
33815	JANAÍNA SILVA BOTELHO BRAGA	BELO HORIZONTE
32595	JANAINA SANTOS DE ASSIS SOUZA	CUIABÁ
36174	JANICE BARBOZA MOTA LOUREIRO	VITÓRIA
31843	JAQUELINE APARECIDA ALVES DUQUE SARDI	VITÓRIA
35737	JAQUELINE APARECIDA DE SOUZA	MARINGÁ
32583	JAQUELINE MARTINS DA SILVA	RECIFE
34141	JAQUELINE PAGOTE	PORTO ALEGRE
34912	JAQUELINE PRISTELLO	SÃO PAULO
31375	JAYLTON EDNEY MAIA DE SOUSA	FORTALEZA
38640	JEANDSON MACEDO BALBINO	SALVADOR
38677	JECIARA LIMA BESSA	PORTO VELHO
38529	JEFERSON JOSÉ GEVIGIER	MARINGÁ
33727	JERBESON LOPES DA SILVA	BELO HORIZONTE
37264	JERONIMO PEREIRA DA SILVA NETO	SÃO CARLOS
37972	JESSE MACEDO	CAMPO GRANDE
30308	JÉSSICA JULLYA BORGES NOGUEIRA	CUIABÁ
32253	JÉSSICA MARQUES ZIATA PESTANA	SÃO PAULO
32839	JÉSSICA MAYARA SANTOS DE MELO	JOÃO PESSOA
40513	JÉSSICA NATACHA MACÊDO PAMPLONA	RIO DE JANEIRO
30576	JESSICA PAIVA SANTIAGO	RIO DE JANEIRO
30518	JÉSSICA PEREIRA LACERDA	JOÃO PESSOA
30009	JÉSSICA SANTOS MENDES	RIO DE JANEIRO
31889	JHONATÁ DA COSTA MEDEIROS	RIO DE JANEIRO
36540	JHONATAS SILVA DE OLIVEIRA	BRASÍLIA
33398	JOANA BONATO MELEGARI	CURITIBA
30089	JOÃO DAMASIO ALFREDO BORGES BARBOSA	JOÃO PESSOA
39140	JOÃO GABRIEL DUARTE FERREIRA	FLORIANÓPOLIS
31825	JOAO SOUZA DE OLIVEIRA	PORTO ALEGRE
39702	JOEL ALVES OLIVEIRA	BELÉM
33833	JOELAINI MARTINS DOS REIS BRASIL	MARINGÁ
30641	JOICE APARECIDA SCHULTZ	DOURADOS
32314	JONAS BENTO DE GODOI	CURITIBA
39367	JONSON AYSLON PUREZA BARRETO	MACAPÁ
38177	JOSÉ AUGUSTO SOARES FERREIRA	JOÃO PESSOA
31456	JOSÉ BRUNO BRAUNO PEREIRA	PALMAS
40170	JOSÉ EDUARDO DA SILVA SANTOS	JOÃO PESSOA
38317	JOSÉ RAYMUNDO CORREIA NETO	JOÃO PESSOA
39139	JOSIANE AMORIM	SÃO CARLOS
32605	JOSIANE BATISTA CHRISTOVÃO DA SILVA	RIO DE JANEIRO
35394	JOSIMAR DA SILVA CÉZAR	CUIABÁ
41302	JOURDAN LINDER SILVA	FLORIANÓPOLIS
39964	JOYCE HELLEN MATEUS	DOURADOS
31521	JOYCE SANTANA ARAUJO	SALVADOR
40998	JULIA PAULINE OLIVEIRA SANTOS	DOURADOS
30293	JULIANA DA SILVA BEPLER	PORTO ALEGRE
36857	JULIANA FREITAS LIMA	BRASÍLIA
40837	JULIANA LOPES GONÇALVES	SÃO PAULO
32973	JULIANA MEDEIROS ÓLMEDO	CAMPO GRANDE
33903	JULIANA MORALLES LOUVISON ROSA	MARINGÁ
37348	JULIANA NOGUEIRA SCHMIDT	SALVADOR
36682	JULIANA PERIM SENA	SÃO CARLOS
32174	JULIANA RIBAS DOS SANTOS	CURITIBA
40353	JULIANA ROSA DE OLIVEIRA SANTOS	BELO HORIZONTE
30564	KARIN REGINA POLO CARVALHO	MARINGÁ

** - Sem direito à Certificação por não cumprir o item 5.6.c do edital MEC/INES nº 8/2012



RELAÇÃO OFICIAL DOS CANDIDATOS APROVADOS POR CERTIFICAÇÃO

Certificação: Proficiência na Tradução e Interpretação da LIBRAS-Língua Portuguesa

Inscrição	Nome	Local
30813	KARINY MARTINS DIAS ABREU	BELO HORIZONTE
34172	KARLA ALEXANDRA BENITES FLORENCIANO	DOURADOS
40819	KARTYA VIEIRA MOREIRA	FORTALEZA
35253	KATIA SILENE VEIGA LAMBERTI	MARINGÁ
37574	KATIANE DE ALMEIDA MELLO	GOIÂNIA
30793	KATICILAYNE ROBERTA DE ALCANTARA	CAMPO GRANDE
32902	KELCIA ALEXANDRA TAYLOR DE CARVALHO	SÃO LUÍS
40864	KELLY APARECIDA SAMPAIO ALVES PEDRA	UBERLÂNDIA
34241	KELLY CRISTINA CAOBIANCO	CURITIBA
38550	KELLY FRANCISCA DA SILVA BRITO	GOIÂNIA
30720	KELVYN MENA BARRETO	FLORIANÓPOLIS
34878	KÊNIA CRISTINA FÉLIX	BELO HORIZONTE
38437	KÊNIA DOS SANTOS	BELO HORIZONTE
39685	KENIA JESSICA YAMANAKA	MARINGÁ
32217	KÊNIA SOARES PORTES	VITÓRIA
36275	KEROLYN NERIS DA SILVA	CAMPO GRANDE
31504	KÉZIAH COSTA DE PAULO	BELO HORIZONTE
37342	LAIR DIOGO BERTAZZOLI	DOURADOS
33777	LAÍS BRUNA TINOCO FARIAS	SÃO LUÍS
33909	LAÍS CARDOSO AMARAL	BRASÍLIA
32117	LAI ROCHA DE SOUZA	SÃO PAULO
37139	LAIZ DE MATTOS RIBEIRO	CURITIBA
34165	LARISSA CHAVES DE OLIVEIRA ZANATA GONÇAL	CUIABÁ
30858	LARISSA GOMES DE SOUZA	SÃO PAULO - **
30772	LARISSA SANTOS CASCARDO	RIO DE JANEIRO
31101	LARISSA SISTI LIMA	CAMPO GRANDE
34639	LARISSA VALÉRIA MARTINS DOS SANTOS	SÃO PAULO
38772	LAURA DE PINA FERREIRA BRITO	GOIÂNIA
33776	LAYRA FATIMA NEHLS	FLORIANÓPOLIS
36895	LAZARO FERRAZ NETO	SÃO CARLOS
36328	LEANDRO VIANA SILVA	GOIÂNIA
30418	LEANDRO VIEIRA LISBOA	GOIÂNIA
34892	LEILA GASPARINI ZIN	MARINGÁ
33550	LEILANE MORGADO BISPO	SÃO PAULO
40958	LEILIANE CARAÍBA DOS SANTOS	SÃO PAULO - **
33123	LEONARDO DA SILVA RAMOS	RECIFE
38736	LEONARDO HENRIQUE CANDIDO	BELO HORIZONTE
32804	LEONARDO SANTANA DE LIMA	CUIABÁ
37940	LEONARDO TELES LIMA	GOIÂNIA
40908	LETÍCIA ESTEVES DOS SANTOS	RIO DE JANEIRO
30546	LETICIA LEITE BATISTA	SÃO PAULO
30542	LETÍCIA RIBEIRO GUEBUR	CURITIBA
30142	LIBNI SALVADOR MARTINS	RIO DE JANEIRO
37811	LICYANNE KAROLINE RIBEIRO DA SILVA	MACEIÓ
38311	LIDIA DOS SANTOS CAJURU	BELO HORIZONTE
30234	LÍGIA GABRIELA BRAGA SOUSA	SÃO LUÍS
30175	LILIAN CHRISTOVAM AMANO	SÃO PAULO
31705	LILIAN LINO	SÃO PAULO
30759	LILIANE VIEIRA MENDES	FORTALEZA
40787	LILYAN APARECIDA VIEIRA DE SOUZA	FLORIANÓPOLIS
36181	LINA MARIA RODRIGUES	UBERLÂNDIA
31189	LINDEMBERG DA SILVA MENDES	FORTALEZA
33492	LIRIA PAVAN	FLORIANÓPOLIS
32812	LISLAYANE OLIVEIRA SILVA	BRASÍLIA
40096	LIZIANE BEHRENS SILVA	PORTO ALEGRE
37272	LÓRIS MARTA MATOZO SOARES	SALVADOR
32614	LOYD FARIAS DE JESUS BRITO	GOIÂNIA
38204	LUANA DE OLIVEIRA ALVES DE ALMEIDA	RIO DE JANEIRO
30619	LUANA GOMES RICARDO	RIO DE JANEIRO
31301	LUANA LUZIA DA SILVA	MACEIÓ
30499	LUANA MARIA MARQUES DIAS	BELO HORIZONTE
35449	LUANA MARQUEZI	FLORIANÓPOLIS
31453	LUANA PIZOLATO BENELLI	CURITIBA
38072	LUCAS DA PAZ CRUZ	SÃO CRISTOVÃO
31102	LUCAS DELBELLO SANTOS	SÃO CARLOS

** - Sem direito à Certificação por não cumprir o item 5.6.c do edital MEC/INES nº 8/2012



RELAÇÃO OFICIAL DOS CANDIDATOS APROVADOS POR CERTIFICAÇÃO

Certificação: Proficiência na Tradução e Interpretação da LIBRAS-Língua Portuguesa

Inscrição	Nome	Local
40260	LUCAS EDUARDO MARQUES SANTOS	GOIÂNIA
32329	LUCAS GOMES DE ALBUQUERQUE	CURITIBA - **
30676	LUCAS GONÇALVES DIAS	VITÓRIA
30099	LUCAS MOURA	CURITIBA
35571	LUCIANA ALVES DE OLIVEIRA FLORÊNCIO	UBERLÂNDIA
38281	LUCIANE DE SOUZA LÓPEZ	PORTO ALEGRE
39508	LUCIANE GONÇALVES DA ROSA PARREIRA	CAMPO GRANDE
38180	LUCIANE SILVA ALVES	SÃO PAULO
37489	LUCIANO SANTANA DO NASCIMENTO	SÃO CRISTOVÃO
30077	LUCIELDO SANTANA DE ANDRADE	FORTALEZA
40656	LUCIENE VITORINO DA SILVA ROCHA	CURITIBA
32082	LUCIMAR FRANCO DE ABREU LOPES	MARINGÁ
30689	LUCIRENE FRANZ FERRARI FERNANDES	PORTO ALEGRE
34140	LUCRECIO BRITO DOS SANTOS	MANAUS
32723	LUIZ ANTONIO LIRA JÚNIOR	BRASÍLIA
32673	LUIZ FELIPE FERREIRA MARANHÃO	FORTALEZA
30865	LUIZ GUSTAVO PAULINO DE ALMEIDA	CURITIBA
34665	LUIZ RENATO MARTINS DA ROCHA	SÃO CARLOS
34801	LUIZA LEYLLANE OLIVEIRA	BELO HORIZONTE
37434	LUIZA SANTANA DE CARVALHO SILVA	CUIABÁ
31870	MAÍRA ALESSANDRA DA SILVA	VITÓRIA
39396	MAÍRA MAUS DA SILVA	PORTO ALEGRE
34879	MANACÉIAS MARTINS DOS SANTOS	VITÓRIA
40014	MARA RÚBIA ANDRADE DE CARVALHO	SÃO CRISTOVÃO
35633	MARCELA ABRAO VILELA	UBERLÂNDIA
33433	MARCELA DE LIMA PAIXÃO	RIO DE JANEIRO
35235	MARCELA SAMPAIO DE SOUZA	SÃO CARLOS
32012	MARCELLE VAN DER MEER MAGALHÃES	SÃO PAULO
41235	MARCELO OLIVEIRA CALUMBI	SÃO CRISTOVÃO
39259	MARCELO RAMIREZ	CAMPO GRANDE
38860	MARCIA APARECIDA RODRIGUES MATEUS	DOURADOS
33808	MÁRCIA DOS SANTOS COSTA MOURA	BELO HORIZONTE
33084	MÁRCIA VALÉRIA DE SOUZA DUARTE PIMENTEL	PORTO ALEGRE
34339	MARCIO GONÇALVES DOS SANTOS	ILHÉUS
40740	MÁRCIO JOSÉ LEMOS GARCIA	FORTALEZA
30673	MARCOS ALEXANDRE MARQUIOTO	FLORIANÓPOLIS
31702	MARCOS BREDA GONÇALVES	VITÓRIA
36517	MARCOS HENRIQUE ASSUNÇÃO RAMOS	SÃO PAULO
36414	MARCOS VINICIUS DE SOUZA SILVA	CUIABÁ
31656	MARIA BARBOZA RIBEIRO	SÃO PAULO
39773	MARIA CHARLENE DE ALMEIDA SOUSA	SÃO CRISTOVÃO
40669	MARIA CLARA IGNÁCIO LEITE	PORTO ALEGRE
32407	MARIA COELHO DE MESQUITA	FORTALEZA
32777	MARIA ELISA DELLA CASA GALVÃO	SÃO PAULO
34049	MARIA ELIZANGELA DOS SANTOS AUGUSTO	FORTALEZA
30900	MARIA IZABEL ITARARE	CURITIBA
37232	MARIA SARAH MOREIRA DA SILVA	FORTALEZA
40261	MARIANA CIRQUEIRA RICARDO DA SILVA	GOIÂNIA
30045	MARIANA DAMIÃO FARIAS	RECIFE
36102	MARIANA DIDONE	SÃO PAULO
33234	MARIANA PERES DE MORAIS	SÃO CARLOS
32177	MARIANA SILVA FONSECA	BELO HORIZONTE
40886	MARTA FILOMENA DE PAIVA	SÃO PAULO
31383	MATEUS DELMAR DE PADUA	RIO DE JANEIRO
37723	MATEUS MAIA DE SOUSA BRUM	UBERLÂNDIA
40110	MATHEUS BATISTA BARBOZA COIMBRA	BELO HORIZONTE
33290	MATHEUS OLIVEIRA ALBINO DOS REIS	SÃO CARLOS
36566	MATHEUS SILVA DOS SANTOS	SÃO CRISTOVÃO
32840	MAURA FARIA DA SILVEIRA GUIMARÃES	RIO DE JANEIRO
32528	MAYARA ANDRESSA HENRIQUE CORTONEZI	MARINGÁ
30178	MAYSSA VELASCO RODRIGUES	PORTO ALEGRE
31549	MELINA PINHEIRO DOS SANTOS SILVA	VITÓRIA
40359	MELISSIA DOS SANTOS GONÇALVES DA SILVA	MARINGÁ
30352	MICHELE PIRES NASCIMENTO	SÃO PAULO
31464	MIKE SILVA DE OLIVEIRA	FLORIANÓPOLIS

** - Sem direito à Certificação por não cumprir o item 5.6.c do edital MEC/INES nº 8/2012



RELAÇÃO OFICIAL DOS CANDIDATOS APROVADOS POR CERTIFICAÇÃO

Certificação: Proficiência na Tradução e Interpretação da LIBRAS-Língua Portuguesa

Inscrição	Nome	Local
38207	MILENE GALVÃO BUENO	GOIÂNIA
40037	MILTON NASCIMENTO ALVES DA SILVA	SÃO PAULO
31703	MIRIAN CRISTINA CAMARGO	CURITIBA
38814	MIRIAN FERREIRA SILVA VIEIRA PAIVA	BELO HORIZONTE
38731	MIRLEY NAJARA SANTOS BATISTA	SÃO CRISTOVÃO
32246	MIRRAEL SOUSA MESQUITA	SÃO LUÍS
38827	MONIQUE CRISTINA DE ARAUJO KRULL PEPPI	SÃO PAULO
30394	MURILO SILVA	MARINGÁ
41066	NARA JUSTINO DA MOTTA	SÃO PAULO - **
35034	NATÁLIA CRUZ DE MENDONÇA	MACAPÁ
31154	NATALIA GONÇALVES GODIM LANGAMER	BELO HORIZONTE
39341	NATALIA MENDONÇA LOPES	MARINGÁ
31069	NATÁLIA MAIA SILVA	RIO DE JANEIRO
31860	NATAN REIS AZARIAS	MARINGÁ
30882	NATANIELE RODRIGUES DA CUNHA	PORTO ALEGRE
40691	NATASHA FIGUEIRÓ DA SILVA	PORTO ALEGRE
30622	NATHALIA DE SOUZA DUARTE BASTOS	VITÓRIA
37844	NATHALIA FERNANDES OLIVARES DE AGUIAR	DOURADOS
31828	NATHAN DE OLIVEIRA GOMES	SÃO CARLOS - **
37803	NATHAN TEIXEIRA DOS SANTOS	NATAL
37418	NAYARA VELANE ARAÚJO SANTOS	BELO HORIZONTE
30944	NICOLLE CAMPOS	FORTALEZA
30939	NIUANA KULLMANN	PORTO ALEGRE
35615	NIVEA FRAGOSO DA CRUZ PÓVOAS	JOÃO PESSOA
37494	ODIRLEI ROQUE DE FARIA	SÃO PAULO
35886	OHANNA RANZATO REIS RODRIGUES	RIO DE JANEIRO
32219	OSLAINE PEREIRA DA SILVA	MARINGÁ
38245	OSWALDO VINÍCIUS ALVES DE OLIVEIRA ROCHA	BELO HORIZONTE
30044	OTAVIO WASHINGTON LIMA SILVA	RECIFE
39968	PABLO HENRIQUE GOMES DE SOUZA	GOIÂNIA
34682	PALLOMA BEATRIZ MAIA BOTELHO AGUIAR	RIO DE JANEIRO
33206	PALOMA MAIANA BATISTA EVANGELISTA	SALVADOR
35620	PÂMELA PRISCILLA CLEMENTINO SILVA	JOÃO PESSOA
36736	PAMELLA ELAINE PRESTES DA CUNHA	MACAPÁ
32821	PAOLA DA CONCEIÇÃO DE MOURA	RIO DE JANEIRO
30376	PAOLA RODRIGUES MOTA	RIO DE JANEIRO
31176	PATRICIA ALVES DE ASSIS	VITÓRIA
30602	PATRICIA CARDOSO DE OLIVEIRA	SÃO PAULO
37683	PATRICIA DA SILVA FERNANDES	RECIFE
37581	PATRÍCIA PAULINO DA SILVA	BELO HORIZONTE
39873	PATRICIA RODRIGUES DE SOUZA	DOURADOS
31836	PAULA DE BRITO MARTINS	PORTO VELHO
30035	PAULA MORENO CASTRO DA SILVA	SÃO CARLOS
39023	PAULA VANESSA ZILIOTTI	SÃO PAULO
40469	PAULIENE PROCOPIO DOS SANTOS CAMILO	BELO HORIZONTE
30763	PAULO CRICIÚMA SILVA	BELO HORIZONTE
30161	PAULO HENRIQUE MESSIAS DE LIMA	MARINGÁ
35882	PAULO JOSE CHAVES MENDANHA	BELO HORIZONTE
30023	PAULO VALDEBENITO GONZALES	SÃO PAULO
30760	PEDRO ERNESTO SANTOS NEVES	ILHÉUS
33926	PEDRO GABRIEL DE OLIVEIRA ARAÚJO	BRASÍLIA
31127	PÉROLA JULIANA DE ABREU MEDEIROS	RIO DE JANEIRO
30552	POLIANA PERNÉ DE ARAÚJO	GOIÂNIA
36507	POLLYANA BORGES DOS SANTOS	SÃO PAULO
37894	POLLYANA CARVALHO MIRANDA	GOIÂNIA
37194	POLYANA GOMES AMARAL PACHECO MELO	BELO HORIZONTE
40278	POLYANNA MONDADORI SANTOS	CURITIBA
40844	PRISCILA DE ABREU BORTOLETTI	PORTO ALEGRE
30146	PRISCILA GONÇALVES MENDES FARIAS	SÃO CARLOS
30140	PRISCILA SANTOS ARAÚJO MOURA	RIO DE JANEIRO
37039	PRISCILA SANTOS CAMPOS	BELÉM
36998	RAFAEL EMIL KOROSSY MARQUES	RECIFE
30278	RAFAEL LIMA DA SILVA	JOÃO PESSOA
36087	RAFAELA CEQUINEL MORAES	CURITIBA
36146	RAFAELA QUINTINO PEREIRA DA SILVA	CURITIBA

** - Sem direito à Certificação por não cumprir o item 5.6.c do edital MEC/INES nº 8/2012



RELAÇÃO OFICIAL DOS CANDIDATOS APROVADOS POR CERTIFICAÇÃO

Certificação: Proficiência na Tradução e Interpretação da LIBRAS-Língua Portuguesa

Inscrição	Nome	Local
34322	RAFAELA SILVA DO VALE	RIO DE JANEIRO
31937	RAIMUNDO GOMES DE OLIVEIRA NETO	FORTALEZA
39771	RAINER BATISTA DE SENA	BELO HORIZONTE
32665	RAMON FERREIRA DAMASCENO	BELO HORIZONTE
35293	RAMONIELE DOS SANTOS	SÃO CRISTOVÃO
38279	RAQUEL ANUNCIATA MENDES DE CASTRO	RIO DE JANEIRO
31379	RAQUEL CAVALCANTI MEDEIROS	NATAL
31147	RAQUEL PRISCILA DA SILVA GOMES	RIO DE JANEIRO
31131	RAQUEL SOARES DE OLIVEIRA SACHETTI	MARINGÁ
40438	RAQUEL SOUZA LIMA	SALVADOR
40581	RAVENA BEZERRA VASCONCELOS	JOÃO PESSOA
39456	RAYSSA FEITOZA FELIX DOS SANTOS	RECIFE
31806	RAYSSA TAVARES PARIS	RIO DE JANEIRO
30020	REBECA FARIAS JORDÃO	FORTALEZA
34566	REBECCA GONÇALVES MACHADO	RIO DE JANEIRO
39190	REGIANE APARECIDA OLIVEIRA DE SOUZA	UBERLÂNDIA
31241	REGIANE DE NOVAIS LIMA	BRASÍLIA
33717	REGIANE DE OLIVEIRA FRANÇA	FLORIANÓPOLIS
30674	REGIANE RODRIGUES DE SOUSA SANTOS	PALMAS
39521	REGIANE SANTOS ALVES DA SILVA	SÃO PAULO
33798	REGINALDO APARECIDO SILVA	BELO HORIZONTE
30544	RENAN DA SILVEIRA ANTONELO	PORTO ALEGRE
35447	RENAN GUILHERME PIMENTEL	MARINGÁ
35542	RENAN NORBERTO	RIO DE JANEIRO
35890	RENATA APARECIDA RODRIGUES	BELO HORIZONTE
37883	RENATA CRISTINA DOS REIS	BELO HORIZONTE
36459	RENATA CRISTINA VILAÇA CRUZ	UBERLÂNDIA
39780	RENATA MARREIRO LIMA VALENTIM	FORTALEZA
36775	RENATA RODRIGUES DA SILVA	GOIÂNIA
35026	RENATA ROJAS SODRÉ	CAMPO GRANDE
31970	RENNAN MESSIAS DOS SANTOS	MARINGÁ
31390	REWERSON RIQUELME DE CARVALHO	CAMPO GRANDE
34039	RICARDO MACHADO ROCHA	BELO HORIZONTE
33483	RICARDO RODRIGUES DOS SANTOS	UBERLÂNDIA
33396	RICARDO RUIZ	FLORIANÓPOLIS
36784	RITA DE CASSIA AMORIM RIBEIRO	RIO DE JANEIRO
36881	RITHA CORDEIRO DE SOUSA E LIMA	JOÃO PESSOA
36026	RIZIELE SCHMIDT VIEGA	PORTO ALEGRE
31386	ROBERTA CANTUÁRIA BORGES	SALVADOR
40523	ROBERTA CRISTINA CORRÊA	SÃO PAULO
31142	ROBERTA DE BRITTO MONTES	RIO DE JANEIRO
34270	ROBERTA MARIA GONÇALVES POLESCA	BELO HORIZONTE
31869	ROBERTA MARINHO AZEVEDO	RIO DE JANEIRO
31083	ROBERTA MEIRA FERREIRA PEREIRA	SALVADOR
30605	ROBSON FELLES MAIA	FLORIANÓPOLIS
33389	ROBSON JOSÉ DA SILVA ARAÚJO	RECIFE
32715	ROCHIANE DOS ANJOS	PORTO ALEGRE
37202	RODRIGO AUGUSTO DE ARAUJO	SÃO PAULO
40452	RODRIGO AUGUSTO FERREIRA	FLORIANÓPOLIS
35319	RODRIGO FREIRE DA SILVA	RIO DE JANEIRO
30408	RODRIGO RODRIGUES MACHADO	BRASÍLIA
30021	ROGÉRIO AUGUSTO BRAITE	FORTALEZA
33816	ROGÉRIO LUCAS DA SILVA	FORTALEZA
30671	ROGERS ROCHA	FLORIANÓPOLIS
33847	RÔMULO DE LIMA SOUSA	TERESINA
33309	RONALD SOARES SHYU	NATAL
32301	RONDINEY SILVA DE OLIVEIRA	GOIÂNIA
31921	ROSANA CLAUDIA DE SOUSA NUNES	SÃO CARLOS
40535	ROSANA SILVA MARQUES	CUIABÁ
35064	ROSANALIA STHEFANIE NORBERTO DOS SANTOS	JOÃO PESSOA
31489	ROSANE RABELO DA GAMA	RIO DE JANEIRO
32838	ROSANGELA DE JESUS SANTOS	SÃO LUÍS
40789	ROSEMERI DE PAULA E SILVA DOBRIHOPF	CURITIBA
36975	ROSILDA DOS SANTOS	SÃO PAULO
30776	ROSILENE APARECIDA FRÔES SANTOS	BELO HORIZONTE

** - Sem direito à Certificação por não cumprir o item 5.6.c do edital MEC/INES nº 8/2012



RELAÇÃO OFICIAL DOS CANDIDATOS APROVADOS POR CERTIFICAÇÃO

Certificação: Proficiência na Tradução e Interpretação da LIBRAS-Língua Portuguesa

Inscrição	Nome	Local
38663	ROSSELINI DINIZ RIBEIRO DE OLIVEIRA	BELO HORIZONTE
30006	RUAN SOUSA DINIZ	RIO DE JANEIRO
33554	RUBEM MARQUES PIMENTEL FERNANDES	RIO DE JANEIRO
31359	RUDYERI DE ALMEIDA TOMAZ	VITÓRIA
30372	RUTE DA SILVA LEANDRO	FORTALEZA
32676	RUTH ERICA ALVES VIANA	SÃO CRISTOVÃO
30522	SAIMON RECKELBERG	FLORIANÓPOLIS
35371	SÁLUA ROMANO DE OLIVEIRA	MARINGÁ
35561	SAMARA DOS SANTOS	FLORIANÓPOLIS
35917	SAMARA GOMES VIEIRA	VITÓRIA
30268	SÂMELA CELESTE GARCIA VITURINO SANTANA	RIO DE JANEIRO
30762	SAMIR ROSA DOS SANTOS	PORTO ALEGRE
39036	SAMIRA PEREIRA SILVA PINTO	SÃO LUÍS
32147	SÂMMYA SATHLER AGUIAR SILVA	VITÓRIA
33235	SAMUEL ALYSSON DOMINGOS FRANÇA	JOÃO PESSOA
33109	SAMUEL DE ARAÚJO MATEUS	FORTALEZA
34869	SAMUEL ELIAS SILVA DE SOUZA	FORTALEZA
37580	SANDER SARTORI	MARINGÁ
35896	SANDRA DE SOUZA	MARINGÁ
36618	SANDRO PEREIRA STATZNER	RIO DE JANEIRO
31199	SCHEILA TATIANE DOS SANTOS	PORTO ALEGRE
30337	SCHIRLENE MOULIN REGO	VITÓRIA
30960	SCHISLAYNE SILVA COELHO SUBTIL	VITÓRIA
31736	SHANNA SCHWARZ KRENING	PORTO ALEGRE
32865	SHARON LEONEL DA COSTA	PORTO ALEGRE
39246	SILOE PAWE BISPO ADRIANO	VITÓRIA
37610	SILVANIR SANTOS DE JESUS	SALVADOR
37517	SÍLVIA VITÓRIA CAMPAROTO DE SOUZA	MARINGÁ
31865	SILVIO MARLON RIBEIRO DA SILVA	FORTALEZA
36361	SIMONE APARECIDA INÁCIO	CURITIBA
30699	SIMONE CALDEIRA ALENCAR	SÃO PAULO
32331	SIMONE DE MORAES COSTA SANTOS	RIO DE JANEIRO
41042	SIMONE FREIRE DE MORAES	MARINGÁ
31319	SIMONE VENANCIO MARTINS MONTEIRO	SÃO CARLOS
30746	SOLANGE DE OLIVEIRA SILVA	MARINGÁ
37242	SORAYA MACHADO TUQUI	SÃO PAULO
36357	SUELEN DA SILVA PEREIRA	MANAUS
38809	SUELEN SILVA DE OLIVEIRA	GOIÂNIA
32118	SUELENE SOARES CARVALHO DE ALBUQUERQUE	PALMAS
37614	SUELLEN FERNANDA DE QUADROS	CURITIBA
32339	SUSANA BRILHANTE DE SOUZA	CURITIBA
36377	SUSANE DA SILVA PEREIRA	MANAUS
38717	SYLVIA REGINA SATO	RIO DE JANEIRO
32005	TAIENE MARCELA DOS SANTOS ALMEIDA DOMELI	CUIABÁ
33728	TAINÁ SILVA MACHADO	SALVADOR
33181	TAMARA VIEIRA DA SILVA	FORTALEZA
40768	TAMIRES LACERDA VALVERDE	CURITIBA
40795	TAMIRES TATIANE NASCIMENTO GUERREIRO	SÃO CARLOS
34498	TATIANA JÁCOME TORK	MACAPÁ
33754	TATIANA SANTOS DE MOURA	SÃO PAULO
34540	TATIANA SOUZA RODRIGUES DA MATA	BELO HORIZONTE
37519	TATIANE CRISTINA BONFIM	SÃO CARLOS
38013	TAYNE RODRIGUES MIRANDA	MACAPÁ
38639	THAIANE SUZANO DA SILVA	SÃO PAULO
38028	THAIS ALVIM VICTORINO	BELO HORIZONTE
36930	THAIS DE OLIVEIRA FURTUNATO	MACEIÓ
33162	THAIS DIAS FONTES MAIA	RIO DE JANEIRO
38895	THAÍS FERNANDES DE AGUIAR	CURITIBA
37092	THAIS HELENA RIBEIRO LOURENÇO	SÃO CARLOS
39956	THAÍS MOURA DOS SANTOS TAVARES	VITÓRIA
30708	THAÍSA CRISTINA DE OLIVEIRA FEITOZA	MANAUS
31827	THALITA ROCHA FAZIONI DE QUEIROZ	MARINGÁ
35491	THIAGO AUGUSTO OSMUNDO DE LIMA	MARINGÁ
31157	THIAGO BATISTA DA SILVA	RIO DE JANEIRO
35088	THIAGO RAFAEL MAZZAROLLO	MARINGÁ

** - Sem direito à Certificação por não cumprir o item 5.6.c do edital MEC/INES nº 8/2012



RELAÇÃO OFICIAL DOS CANDIDATOS APROVADOS POR CERTIFICAÇÃO

Certificação: Proficiência na Tradução e Interpretação da LIBRAS-Língua Portuguesa

Inscrição	Nome	Local
30399	THIAGO SANTOS DE OLIVEIRA	MACEIÓ
32308	THIAGO STEVEN DOS SANTOS	CURITIBA
40632	THULIO MANOEL ESPINHARA MARQUES	MACEIÓ
32446	TIAGO BIZERRA DE AZEVEDO	SÃO PAULO
39524	TIAGO CARLOS CORREIA DA SILVA	CURITIBA
36402	TIAGO HENRIQUE RISSARDI	CURITIBA
30162	TIAGO SOUSA MOREIRA	FORTALEZA
35486	TIELIN MARTINS WALDHELM	MARINGÁ
31351	TIMÓTHEO MACHADO HENRIQUE	FORTALEZA
38555	TÚLIO ADRIANO ALVES GONTIJO	GOIÂNIA
35130	UERBSON NUNES COUTINHO	SALVADOR
31573	UISIS PAULA DA SILVA GOMES	BELÉM
34297	ULRICH PALHARES FERNANDES	RIO DE JANEIRO
38218	VAGNER NEVES DE OLIVEIRA DUARTE	VITÓRIA
40113	VAGNER SANTANA RODRIGUES	VITÓRIA
33562	VALÉRIA CONCEIÇÃO DE OLIVEIRA	RIO DE JANEIRO
30651	VALÉRIA DE JESUS	FLORIANÓPOLIS
38497	VALERIA FERNANDA DA COSTA	MARINGÁ
38597	VANDERLÉIA SALVIANO PAZ PEIXOTO	RIO DE JANEIRO
38466	VANESSA APARECIDA GIAROLA	BELO HORIZONTE
30476	VANESSA APARECIDA HONORATO RESENDE	FLORIANÓPOLIS
35776	VANESSA CASTRO DOS SANTOS REIS	VITÓRIA
35958	VANESSA DA SILVEIRA SOUZA VIANA BARRETO	RIO DE JANEIRO
32131	VANESSA MACHADO MONTANHA	PORTO ALEGRE
31151	VANESSA MAYARA TEDESCHI	MARINGÁ
38869	VANESSA MIRO PINHEIRO	RIO DE JANEIRO
37944	VANESSA PAULA RIZZOTTO	FLORIANÓPOLIS
36903	VANESSA TEIXEIRA DE FREITAS NOGUEIRA	FORTALEZA
36463	VANIA ALICE RODRIGUES DE M CAVALCANTI	CAMPO GRANDE
30915	VANIA BERBAT GOMES MOREIRA	RIO DE JANEIRO
35416	VANIA CRISTINA SOUZA	VITÓRIA
34960	VÂNIA LÚCIA RIBEIRO ROCHA	RIO DE JANEIRO
37265	VERÔNICA FORTUNA SANTOS	SÃO CRISTOVÃO
37270	VERÔNICA ITARARÉ	CURITIBA
30812	VICTOR BRAGA DE OLIVEIRA	VITÓRIA
37851	VICTOR RODRIGUES DA SILVA	SÃO CARLOS
30304	VINICIUS ALVES SCHAEFER	SÃO PAULO
30502	VINICIUS DE SOUZA LUCAS	RIO DE JANEIRO
30317	VINICIUS EUGENIO BAPTISTA DE OLIVEIRA	SÃO PAULO
32594	VITORIA MARIZE DOS SANTOS	SÃO CARLOS
38594	VIVIAN RODRIGUES DOS SANTOS	SÃO PAULO
33634	VIVIANA TATIELLE ROCHA MEDEIROS	CURITIBA
35287	VIVIANE BARBOSA CALDEIRA	UBERLÂNDIA
38316	VIVIANE MOREIRA	BELO HORIZONTE
35380	WAGNER SILVA MACHADO	CURITIBA
35120	WALBER GONÇALVES DE ABREU	BELÉM
38852	WALKÍRIA GOMES CAVALCANTE	SÃO LUÍS
30510	WALLACE ALBUQUERQUE QUEIROZ	BELÉM
37716	WEBER LUIZ DE SOUZA	BRASÍLIA
30128	WELLINGTON JOSÉ LEITE FERREIRA	CUIABÁ
33455	WESLECLEY CARVALHO BATISTA MOREIRA	BRASÍLIA
30305	WESLEY PEREIRA DA SILVA GIROTTO	SÃO PAULO
33357	WESLEY ALVES DE SOUZA	SÃO CARLOS
32148	WILLIAM CESAR SESTITO RIBEIRO	PORTO VELHO
33686	WILLIAM SILVINO DA SILVA	BELO HORIZONTE
35296	WILLIANE DA SILVA DE OLIVEIRA	GOIÂNIA
32788	WILLIE PEREIRA DOS SANTOS	NATAL
30370	WILMA NUNES SANTOS	SÃO CRISTOVÃO
30038	YANA NETO FARIA ROSA	BELO HORIZONTE
30778	YURE BORGES SOARES	SÃO PAULO
32274	ZANADO PAVÃO SOUSA MESQUITA	SÃO LUÍS
37298	ZILDA VITORIA PEREIRA DANTAS	NATAL

